

# ÁLLATTENYÉSZTÉSI ÉS TEJGAZDASÁGI LAPOK

A „GAZDASÁGI LAPOK”  
INGYEN MELLÉKLETE.

Szerkesztőség és kiadóhivatal: Budapest, VIII., József-utca 15. sz.

A lap szellemi részét illető közlemények a szerkesztőséghez, az előfizetési és hirdetési pénzek a kiadóhivatalhoz czimzendők.

Kéziratokat a szerkesztőség nem ad vissza.

Előfizetési ár a „Gazdasági Lapok” nélkül:

Egész évre ... .. 10 kor.  
Fél „ ... .. 5 „

**TELEFON: József 40—66.**

Az a lapokban foglalt minden oxikkért az utányomás joga fentartva.

## TARTALOM.

	Lap
A „Fromage de brie” sajt készítése. — Hirschfeld József	33
A marhabögöly. — Kv.	34
Könyvismertetés	34
Kérdések és feleletek	34
Kérdések: Szilvacefretetés. T. M.	
Feleletek: Melasse takarmányozás. I. Végh Kálmán	
Mátyás. 2. F. Z. — Üregnyul tenyésztése ketreczben.	
Balogh Bálint. — A baromfiak háborús elesége milyen legyen? Végh Kálmán Mátyás	
Kiseb szakközlemények	34
Hírek	34

## A „Fromage de brie” sajt készítése.

Írta: Hirschfeld József.

Ezen csemegesajt, mely a puha csemegesajtok között a legizletesebb, legkedveltebb, igazi hazája Franciaország s legjobb minőségben még ma is ott található. Ezen sajt készítése körül, mielőtt a tiszta tenyészeteket a sajtgyártásban is használták volna, az a hit érlelődött meg, hogy másutt, más vidéken nem készíthető. Prof. Massék francia tudós ugyanis miután sikertelenül kísérleteztek egyes kézfogásokkal e sajtokhoz hasonlókat előállítani — kutatott az iránt, hogy mi lehet az oka annak, hogy e sajt még Franciaországban is csak a Seine Moric vidékén készíthető a legjobb minőségben. Kutatásai után kitűnt, hogy az ok a baktériumflórában van, mely ezen puha sajt érését előidézi s ez az, a mi más vidéken nem található.

Ezen mikroorganizmusok azonban ma már ismeretesek, sőt ilyen tisztatenyészetek, sajt-kulturák be is szerezhetők a többek között pl. Frankfurtban is, hol a bakteriologiai intézet e czélt szolgáló gyárral van összekötve. Ezen sajt-kulturák használata döntötte meg aztán azon eléggé elterjedt hitet, hogy ezen nagyon kedvelt puha, csemegesajt másutt nem volna ugyanolyan jó minőségben készíthető, mint eredeti hazájában.

A »Fromage de brie« sajt teljes és lefőlözött tejből készül és pedig  $\frac{2}{3}$ -rész teljes s  $\frac{1}{3}$ -rész lefőlözött tejből, mely keverék 26° C.-ra melegítendő fel, mikor is hozzákeverjük a sajt-kulturákat. És pedig minden 15 liter tejhez 1—1 gr. Oidium camemberti, Oidium lactis, Penicilium albumot és Micoderma vinit. Ezen sajt-kulturáknak a tejhez keverése után a tejnek hőmérsékletét 30° C.-ra emeljük fel és 100 liter tejre 6 m<sup>3</sup> sajt-festéket számítva a kellő mennyiségnek, a tejhez keverése által ezt meg is festjük.

Ezután annyi folyékony oltót adunk az így elkészített tejhez, hogy az csak 2—5 óra alatt alvadjon meg. Ezen nagyon hosszú alvadási idő azért szükséges feltétlenül ezen sajt készítésénél, hogy azon mikroorganizmusok, melyeket a sajt-kulturáknak a tejhez keverése által a tejbe vittünk, a tejbe elrettünk, kellően elszaporodhassanak.

A »Fromage de brie« sajt formája háromszöglet képez s egy 25 cm. átmérőjű kör hatodrészenek felel meg. Vagyis hat fromage de brie sajtformát összeállítva kört kapunk. Ezen formák nem rozsdásodó bádógból készülnek és 16—18 cm. magasak. A formáknak alsó részére likacsos bádóglemezt, ez alá ritka szövésű kis

négyszögletes sajtruhát, majd legkívül likacsos fedőlemezt teszünk.

Ha a tej kellően megalvadt, erre szolgáló bádó-sajtkanalak segítségével az alvadékat mindenemü felaprózás nélkül a formákba rakjuk, azokban egyenletesen elosztatjuk s várunk néhány perczig, míg a savó az alvadék tetejére felemelkedik s ott kétujjnyi vastag rétegben összegyűl. Ekkor átfordítatnak formával együtt, a mi kis gyakorlattal is már elég könnyen megy s ezen átfordítást aztán 12 óráig 5—6-szor végezzük.

Ezen idő alatt az alvadék a sajtformákban a savó elszívargása következtében körülbelül  $\frac{1}{3}$ -része leüleped, lepad, a mikor is a formákból a szárítóformákba tesszük át, melyek éppen olyan alakúak, mint a sajtformák, csak sokkal alacsonyabbak. A sajt ezen szárítóformákban 24 óráig marad, mely idő alatt is legalább 1—2-szer meg kell fordítani.

A »Fromage de brie« sajt formázása után mindjárt sózás alá kerül, mit mindig sós vízbe való áztatással szoktunk végezni. E czélra 20%-os, vagy 1:015 fajsúlyú sósvizet kell készíteni s ebben aztán három óráig hagyjuk állani. Innen kivéve az érlelőhelyiségbe kerül, hol szalmafonatokból készült, vagy ezzel bevont polczokra tesszük s ott még vörös kultúrával kezeltetnek, mit czukorporzó, vagy ehhez hasonló alaku doboz segítségével hintünk rá. Az érlelőhelyiség hőmérséklete 16—18° C., nedvessége pedig 92—96° kell legyen s jó ha besötíthető. Érésü ideje négy hét.

A »Fromage de brie« sajt érlelésénél nagyon kell ügyelni s tanácsos őket állandóan figyelemmel kísérni, nehogy kiszáradjanak vagy elfolyjanak. Éppen azért az érlelőhelyiség hőmérséklete kezdetben inkább legyen kissé magasabb, hogy az érlelés erélyesebben induljon meg, minek előrehaladtával a hőmérsékletet alább kell szállítani, sőt e sajt készítésénél tanácsos hűtőhelyiségről is gondoskodni, hogy ezen sajtokat hosszabb-rövidebb ideig eltartani is lehessen. Az elfolyósodást megakadályozandó, tanácsos őket érés előtt egy héttel már pergamentpapírosba becsomagolni s megérve, alakjának megfelelő vékony falemezdobozokba csomagolva jön forgalomba.

Egy darab »Fromage de brie« sajt készítéséhez kell 2.5 liter tej, egy darab sajt sulya átlag 32—33 dgr., ára pedig 70 fillér körül szokott ingadozni. Így benne a tejnek literje 32—34 fillér között értékesül.

## A marhabögöly.

Bárha kevés helye van hazánknak, a hol kisebb-nagyobb mértékben a marhabögöly kártételét nem észlelték volna, komolyabb jelentőséget ennek a kártevő rovarnak sehol sem tulajdonítanak.

Nem állítom ugyan, hogy a marhabögöly révén szarvasmarhatenyésztésünket elviselhetetlen károk érik, de viszont az is hiba, ha e kárdezt teljesen lelkisnyelve, mi figyelmet sem szentelünk neki. A marhabögöly megjelenése helyhez kötött: csak ott van, a hol reá nézve kedvező életfeltételek is megvannak s kárt is csak ott okoz. Azt mondhatnám, minél inkább terjed a mezőgazdasági — főként rét- és legelő-kultúra, annál szűkebb térre szorul a bögöly és

csökken jelentősége. Ma azonban még megvan és pedig valószínű, hogy sokkal kiterjedtebben van meg, semmint némi figyelmet a kártételei révén érdekelt gazdától meg nem kívánna.

Természetrájából röviden csupán annyit jegyzünk ide, hogy ez a zömök, nagytermetű légy a rövidcsápu, kétszárnyú rovarok egyik családját alkotja. Jellemző rájuk, hogy testük többnyire sűrűn álló szőrrel borított, potrohuk nagy, vastok, a nőstények igen hosszú tojócsővel bírnak, melynek segítségével könnyen tudják petéiket még az állatok ornyilásába is elhelyezni. Maga a bögöly igen rövid élete alatt nem táplálkozik, állataink kinzását s a kártevést láb nélkül vastok lárvái végzik el. Ezen nyüvek, a mint teljes kifejltségüket elérték, a börtályogon — juhoknál gyakran az ornyiláson — át hagyják el gazdaállatjukat s a földbe furódva, hordóalaku bábokká lesznek. Ezekből törnek elő nyári hónapokban a kifejlődött bögölyök; ilyenkor párosodnak s a megtermékenyített nőstények egész raja igyekszik a már jól ismert zeg-zugos repüléssel megközelíteni a pihenő, vagy legelész marhát, a melyeket kinzóik közlede vad futásra készlet. A marhabögöly petéit rendszeren juliustól augusztusig rakja a szarvasmarha bőrére, melyeket az állat lenyal. A kikelt lárvák azután átfurják a nyelőső falát s fokozatosan előrenyomulva a bőrig jutnak s itt okozák azután az izgatás folytán az állatnak kint okozó s a bőr értékét rontó bögölytályogot.

A bögöly rendszeren folyóvíz menti erdős legelőkön fordul elő, de általában meglehető majdnem minden oly legelőn, a hol valamely víz tartósan megmarad. Ha valahol már átlátták a legelő rendszeres gondozásának, karbantartásának szükséges voltát, ott a legelőn ilyen álló s a mételtynek is melegágyul szolgáló posványos vizeket meg nem törnek és gondoskodnak annak elvezetéséről. Így ha nem is semmisíti ezzel meg senki a bögölyket, számukat kétségtelenül apasztja.


A bögöly által okozott károk többoldalulag nyilvánulnak meg. Kárt okozhat tejelőmarhánál, növendékállatoknál s általában minden marhán. Tejelőállatnál a bögölylárvák nagyobb száma már a napi tejhozamot is képes csökkenteni. Általában ugyan a legelőre kicsapott növendékmarhát támadván meg, tejelés szempontjából csak ritkán veszélyes, de megfigyelések bizonyítják, hogy ha a tejelőmarhát lepik el a lárvák, a támadás mértékéhez képest napi  $\frac{1}{2}$ —2 liternyi tejapadás is állhat be.

Komolyabb elbirálás alá kerül a bögöly lárvá kártétele hustermelés szempontjából s főként a növendékállatok fejlődését vetheti vissza. Megfigyelések bizonyítják, hogy ugy a hustermelést (fejlődést), mint a hizékonyságot is károsan befolyásolják s természetesen annál nagyobb mértékben, minél több a láva.

Bár azt a kárt, melyet egy-egy állaton okoz a marhabögöly, megközelítőleg is nehéz megmondani, elgondolható, hogy az egyedenkénti kár is lehet esetenként jelentősebb s a gazdára érzékenyebb.

A marhabögöly istállózott, rendszeresen tisztogatott marhán nem, vagy csupán nagyritkán fordul elő. Legelőmarhánál persze már gyakoribb s ugylátszik, ezekből tulnyomóan a fiatalabb, 1—2 éves marhákat lepi el.

A legjobb rendszerű és gyártmányú  
**Jepsen-féle tejgazdasági cikkek, tejpasztöröket, vajkészítőgépeket, tejhütőket, Batic-separatorokat, hűtőgépeket, Max-fejőgépeket szállít,**  
nagy üzemeket, modern gazdasági építkezéseket tervez és berendez.



Legkiválóbb vezérképviseltek és saját villanyerőre berendezett gépműhely

**ESSŐ ÉS TÁRSAI** okleveles mérnökök.

ESSŐ és dr. PATTANTYUS gépészmérnökök, MARSCHALKÓ műépítész,

mezőgazdasági és elektromos berendezési vállalata, BUDAPEST, VIII., József-körut 14.

Egyes megfigyelés szerint — bár ez még továbbra is megfigyeléssel bizonyítandó — a nőivarú így következőleg puhább bőré állapotok gyakoribb. A lárvák kártétele révén gyakori jelenség a nagyfokú lesóványodás is, bár ez inkább átmenetileg nyilvánul csak meg s a mint a lárvák elhagyják az állatot, rohamos javulás áll be.

Falusi kiscsászák a január vége felé, de általában tavasz közeledtével jelentkező lárvákat kiszokta a bőrből nyomkodni s utána disznózsirral bekenni. Ilyenkor rendszeren galambtojás nagyságu tályogok jelentkeznek a bőrön, melyek a tisztátalan kezelés következtében könnyen gennyedésbe mennek. Sokkal célszerűbb tehát állatorvost kérdezni meg, a ki a tályog elmergesedését könnyen meggátolja.

A védekezést természetesen elsősorban a bögölylegyek ellen kell alkalmazni s mindenképp azon lenni, hogy a petelerakást gátoljuk meg. A rajzási időben — mikor ugyanis leggyengébb a legelő, lehetőleg tartsuk távol vagy oly helyen a marhákat, a hol tapasztalás szerint nem mutatkozik a bögöly. De ha ez kivihetetlen, legeltesünk ilyenkor csak a kora délelőtti órákig. Szokás diófavél ecetes főzetével vagy ürömfőzettel is bekenni a barmot. Valamint használ a füstölés is. Jó a tályogot megnyitani s mint a nép szokta: a lárvát kinyomkodni.

Legelőkultúra, mikor a talaj felporhanyítása is sorra kerül, szintén csökkentheti számukat.

Mindent alkalmazva s némi figyelmet fordítva a bögöly életére is, mentesíthetjük állatainkat kellemetlen kinzóktól, magunkat a kártól. *Ky.*

## KÖNYVISMERTETÉS.

**Méhészet.** 2-ik bővített kiadás. 19 képpel. Irta: Szilárd Gyula gazd. tanár. Ára 1 kor. 20 fillér.

A kezdő méhesnek utbaigazító kalauza, tanácsadója Szilárd »Méhészet« című könyve, mely immár 2-ik kiadást ért. Életrealóságát mutatja az a körülmény, hogy pár év alatt elfogyott az első kiadás és szükségessé vált a másodikkal a sajtó alá rendezése.

A kezdő méhésznemcsak a méhek életére, természetrajzára vonatkozólag tájékozódhatik belőle, hanem úgy a mozgatható, álló és fekvő kaptárakban, mint a közönséges szalmakásokban történő méhészkedésre vonatkozólag igen értékes és könnyen megérthető oktatást kap. Ki kell emelnünk továbbá a könyvnek a mézszüretre, a méz eltartására és a mézelőnövények ismertetésére vonatkozó részeit.

Csákvár egyike azoknak a ritka helyeknek, a hol a modern méhészet hatalmas arányú hódításokat tett. A gróf Esterházy-féle csákvári földmivessiskolával is nagyszabású méhes kapcsolatos. Ez magyarázza meg, hogy a kis füzet tanácsai a gyakorlati életből fakadnak és a gyakorlatnak szólnak, használnak. Megrendelhető a »Patria« r.-t. gazdasági szakkönyvkereskedésében, Budapest, IX., Üllői ut 25. (Köztelek.)

## Kérdések és feleletek.

**Kérdés.** Szilvaczefregetés.

Sertésekkel és pedig külön malaczokkal, süldőkkel, koczakkal és hizókkal kifőzött szilvaczefre legcélszerűbben hogyan és mily mennyiségben etethető?

**Felelet.** Melasszetakarmányozás című kérdésre.

1. A kérdező szavaiból azt lehet következtetni, hogy tejgazdaságban akar melaszt takarmányozni, mert korpa utáni keresése fehérjedus takarmányt, ez pedig fejőstehenészetet árul el.

Erre nézve habozás nélkül azt felelem, hogy ne fogjon melasszetakarmányozásba, mert a melasszban nagyon kevés fehérje van (»ugyszólván semmi fehérje nincs a melasszban« Cselkó 1909. A takarmányozás alapvonalai), már pedig ha fehérjét nem kap eleget a tehén, tejelése is csökkenni fog; ehhez járul, hogy a melassznak hashajtó hatása is van, mely gyakran idéz elő elvetélést.

A melassz elsőrendű lótakarmány, mert a száraztakarmánnyal tartott lónál csekély bélsárhígítás nem nagy baj; jármosókor is kaphatja, sertést is hizlal, de fejősteheneknek nem való. Cselkó régiebb (1906. Takarmányozás) művében szaktudósok tekintélyére támaszkodván, még 1000 kilonként 2 5 kilót javasol ugyan

a fejősteheneknek is, de fent idézett, későbbi keletű, rövidebb művében már ezt sem ajánlja, fel sem említi az adagot.

Tanácsom az, tessék több zabosbüköny által pótolni a fehérjét. Receptet szükségtelennek tartok ideírni, mert kérdezőt tapasztalt és képesítéssel bíró gazdának feltételezem. De nem is lehet receptet írni, mert ismerni kellene nemcsak a mostani fejesi átlagot, hanem a tehének elérhető tejelési képességét is.

Ha a zabosbüköny szűkiben van, tessék a melassz árán zabot vagy szénát vásárolni és ezzel pótolni a fehérjehiányt.

*Végh Kálmán, Mátyás.*

2. Mai lapszámunk hírei között is olvashatni, hogy nincs korpa normális árért, azért úgy segít magán a gazda, a hogy tud s hogyha más takarmányt beszerezni képtelen, melasszet vásárol, mely — tapasztalásból mondhatom — nem oly megvetendő eleség, mint az 1. feleletet adó írja. A közönséges nyers melassze, mely zöld melassze név alatt is ismeretes, 48—50% cukrot tartalmaz és 6—8% légenytartalmú anyagot, de igen ragadós, sűrű, úgy hogy kezelése bajos s más takarmánnyal csak is úgy keverhető, ha erre alkalmas gépet szerez be a gazda, de kis birtokon vagy rövid időre ez nem fizeti ki magát, azért ily esetekben inkább ajánlatos a cukorgyárak (hatvani, surányi stb.) által felállított rossz magyarsággal erőtakarmánygyáraknak nevezett ipartelepektől vásárolni kevert melasszeabrákot s ezeknél van különlegesség is a fejőstehenek részére a Milka-melassze, mely korpát, olajpogácsát, szárított szeletet stb. tartalmaz, tehát fehérjedus anyagokat is és így a tejelékenységet nem fogja csökkenteni. De ha nyers melasszet vásárolt, akkor ezzel kell boldogulnia, a hogy tud, tehenenként és naponként 1—1 ½ kg.-nál többet ne adjon, ezt is fokozatosan, úgy hogy első héten csak ½ kg.-ot, hogy hasmenést ne okozzon. (Milkából mennyit lehet adagolni, arra nézve a gyár ad utasítást.) A ragadós tömeget hígítsa vízzel, ezzel locsolja meg a zabosbükönnyel és a takarmányszalmát is, melyet így izletesebbé téve, jobb étvágygal fognak enni tehenei s izéket nem hagynak. A szárított szeletet ugyanis áztatni kell, hát ne áztassa vízbe, hanem melasszeoldatba, így a cukor, mely a répaszeletből ki lett vonva, részben pótolgatók és az majdnem olyan táplálékot nyújt, mintha jó minőségű takarmányrépát etetne. Már pedig tudvalevő dolog — mint több kisebb szakközleményünkben s Kovácsy Béla multkori cikkéből is kitűnik — de hazai és külföldi kísérletekkel is igazolva van — kizárólag csak répán és szalmán tartva a teheneiket, nem apad tejhozamuk, mert a répa amidjait a szervezet egy használja fel, mintha fehérjék volnának. *F. Z.*

**Felelet.** Üreginyul tenyésztése ketreczben című kérdésre.

Bár az üreginyulaknak ketreczben történő tenyésztésére nézve közvetlen tapasztalataim nincsenek, azt még sem ajánlhatom. Az üreginyul ugyanis sokkal kisebb, mint a mi házinyulaink, gereznája is alig ér valamit. Így tartási költsége nincs arányban a nyert haszonnal, különösen akkor, ha egy jobbfajta husnyullal elérhető eredményt is számításba veszünk. De ettől eltekintve, az üreginyul szabadsághoz szokott, vadon élő állat, mely fogságban aligha mutatna kielégítő fejlődést s az elkorcsosodásnak csakhamar be kellene következnie. Kérdésttevő tehát sokkal helyesebben cselekszik, ha valamely kipróbált házinyulfajtával kezdi meg a tenyésztést.

*Balogh Bálint.*

**Felelet.** A baromfiak háborus elesége milyen legyen? című kérdésre.

Különös gondot kell fordítani arra az idén és még azután is jódarabig, hogy baromfiainkat és termékeiket minél nagyobb számmal vihessük a piacra, honnét éppen két legnagyobb versenytársunk árui, az oroszországiak és a szerbiaiak leszorultak. Felöltik azonban méltán az a kérdés, mit adjunk enni nekik, hogy a termelés haszonnal is járjon.

Kérdező tyukászata, kivehetőleg, belterjes; tehát tyukjai szákból élnek és nem kaparnak. Ezeknek a megdrágult szemes eleség helyett, illetőleg a legkeresettebb árpa és tengeri helyett minden elképzelhető szerves anyagot lehet adni, a mig azok egészségesek, tehát frissek, még a szétvagdalt mézszárszéki beleket, elhullott juhokat, állatokat is hozzászámítván. Azután falvakon ma még igen olcsón beszerezhető a paszuly, a lófogó borsó, köles, czirok, bükönyhulladék, ocsu, magtársópredék; gondoskodni kell x

mennyiségű kukaczról, békaporontyról, kagylóról, csigáról, a hol van és ezekből *morzsalékos* (olyanforma, mint a »morzsoltka« kovász) anyagot összekeverni és ezekkel etetni a baromfiakat. Segit a luczerna, here (akármilyen fajta), répa-levél, parajok, száraz kenyérdarabok, olajpogácsák stb., stb. Legelősző baromfiaknál pedig a legelő-, vándortyukól. Végül pedig Kövy Józsefnek »Az okszerű Baromfitenyésztés« (Budapest, »Patria«) című könyve, melynek 87—91-ik lapja minderről tájékoztat, sőt, a ki ért hozzá, azt a keverés okszerű módjára is megantitja. *Végh Kálmán, Mátyás.*

## Kisebb szakközlemények.

**A nyers cukorrépa etetése ártalmas hatású lehet.** Egy német állatorvos jelentése szerint egy tehenészetben a tehének tejhozama tetemesen csökkent, étvágyuk teljesen megromlott és reszketegség állott be testükbe, mert sok nyers cukorrépat kaptak, a mint azonban polyvával keverten, nedvesítve 24 óra hosszat füllesztették a répát, annak nem volt többé ártalmas hatása.

**A zab és napraforgómag-pogácsa mint baromfieléség.** A tyukokat akkor etesük zabbal vagy zabliszttal, ha nagy tojásokat akarunk, a napraforgómag pedig a hizlalásnál lehet kitűnő szolgálatot, mert kitűnő husu és zsiros lesz tőle a hizott baromfi.

## Megjelent

## a Kodolányi-féle Gazdasági Zseknaptár

és a

## Gazdasági Lapok kiadóhivatalában

(Budapest, VIII., József-utca 15.)

z korona 80 fillérért kapható.

## HIREK.

**Halálozás.** Sulyos veszteség érte a mezőgazdasági gépipart. Annak egyik legérdemesebb tagja *Bächer Rudolf*, eke- és gépgyáros, f. hó 22-én 59 éves korában Raudnitzban meghalt. Minden gazda ismerte ezen nevet, ki nemcsak előkelő és nagy gyárúr volt ismeretes, de nevezett jó egyéni tulajdonsága, nagy kvalitása, technikai és kereskedelmi képzettsége folytán nemcsak Európában, hanem a tengeren túl is nagy tiszteletben részesült. Igaz, őszinte részvételt vagyunk ezen *Bächer—Melichar* budapesti cégét ért nagy veszteség felett.

**Állatvásári tudósítás.** Tordai tudósítónk jelenti: A folyó hó 17-én megkezdődött állatvásáron nagy felhajtás mellett óriási nagy volt a kereslet szarvasmarhákban. A jobb igasókrókért páronként 1800—2400 koronát fizettek. Magyarországi uradalmak vásároltak nagyban. A vásár három napig tartott, a nagy kínálattal szemben jóval nagyobb volt a kereslet.

**A Hevesmegyei Gazdasági Egyesület** által évente márczius havában rendezett tenyészállatvásár a f. évben a háborus viszonyok miatt elmarad; az egyesület titkári hivatala Gyöngyös, elfogad azonban bejelentéseket tenyészbírákra most is és azoknak eladását legkészségesebben eszközli. A bejelentések márczius hó 15-ig beküldendők.

**Normális árért nincs korpa.** A Gazdaszövetség írja: Napok óta özönével érkeznek a levelek a falusi gazdaközönség köréből korpáért. Sorra jártuk a hatóságilag kijelölt budapesti malmokat s megállapíthatjuk, hogy egyetlenegy sem ad korpát. A gazdasági felügyelőségek hovatovább tekintélyüket vesztik a földmivelő nép előtt, ha a be nem váltható utalványokat kiszolgáltatják neki. Előbb a készletet kellene előteremteni. A földmivelésügyi kormánynak requirálni kellene az egész korpakészletet, mert a kereskedelem nyakra-főre kínálja a korpát 28 koronáért, de a malmoknál semmi sem kapható.

**A disznóhus bojkottálása.** A soproni lakosság elhatározta, hogy az élelmiszeruzsora ellen erősen fog fellépni. Különösen a hus és főképpen a disznóhus ára emelkedett jelentékenyen a soproni piacon. Ennek következtében a soproni postatisztviselők mozgalmat szerveztek, a melyhez több, mint 200 postatisztviselő csatlakozott eddig. Elhatározták, hogy mindaddig nem vásárolnak disznóhust, a mig a felsrófolt árat nem fogják kellően leszállítani.



# Uj és egyszer használt zsákok, ponyvák, kölcsön és eladás. Lópokróczok, manilla aratógép kévekötözők kartellen kívül.

Távirat: **NAGEL** ADOLF, Budapest, Arany János-utca 10. Telefon: **35-92.**



**BUDAPEST**  
Népszínház-u. 22.



**TELEFON:**  
József 22-41.

## Sertésenyésztők és sertéshizlalók!!

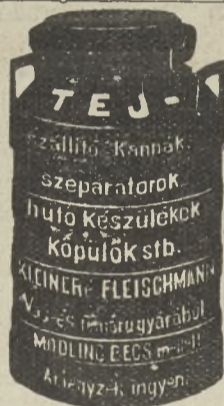
Ha jószágukat értékesíteni kívánják, forduljanak bizalommal

**URL REZSŐ** sertésbizományi céghez

**Vevők állandóan előjegyezve!**

## Vajmester.

Tejgazdasági szakiskolát végzett hadmentes egyén, több évi önálló gyakorlattal mielőbbi belépésre keresetlik budapesti vállalat részére. Az állás nyugdíjjogosultsággal van egybekötve. — Ajánlatok fizetési igény feltüntetésével „Vajmester” címre e lap kiadóhivatalába küldendők.



## Emdeni lud

eladó, 8 darab 2 éves, páronként 50 korona. Fehér bántám s ezüst nyíl darabja 5 korona. Szücs P. Lajos, Mezótúr.



Név és védjegy  
Törvényes szabadalom.

## Reitter Oszkár

nagybecskereki főkapitány és fajbaromfi tenyésztőnek nagyszerű találmánya

a „PATKÁNIN”

patkányirtó szer (nem mérge) mely emberre és házi állatokra nem ártalmas.

1 adag ára 2 korona

mely elegendő körülbelül 120 patkány kiirtásához.

Minden adaghoz használati utasítás van mellékelve.

A biztos eredményért jótállás!

Ismerető prospektust, melyben le van írva, hogy különféle gazdaságban hány adag használandó. Kérésre ingyen küld Reitter Oszkár főkapitány Patkánin gyáranak vezetőse Nagybecskereken.



**Gazdák**  
figyelmébe!

**50%**

M. kir. szabad. 12821-900 A. 905. olcsóbb mint bármely más világítóanyag a

**pyroleum**  
világítása.

A pyroleum szagtalan, nem füstöl, nem gyúlékony és már

**több ezer uradalomban bevezettetett.**

Számos elismerő levél nálam betekinthező. Próbaküldemények 2 korona utánvét mellett. Kívánatra prospektus ingyen és bérmentve.

**Degen Jakob**  
Budapest

**IX., Közraktár-u. 28.**

# „WALLACE” fejőgép

**AUSZTRIA-MAGYARORSZÁG KIZÁRÓLAGOS KÉPVISELŐJE.**


Legnagyobb kitüntetésekert nyert: **A NÉMET MEZŐGAZDASÁGI SZÖVETKEZET, FRANCZIA MEZŐGAZDASÁGI SZÖVETKEZET ÉS ANGOL MEZŐGAZDASÁGI SZÖVETKEZETTŐL ÉS SZÁMOS ELSŐ DIJ.**

**SPECZIALISTA**  
**ÖNITATÓ-**  
**KÉSZÜLÉKEKBEN.**

**VIZVEZETÉKI BERENDEZÉSEK.**

**VILLANYVILÁGÍTÁSI BERENDEZÉSEK.**

**BETONMUNKÁLATOK,**  
**OLCSÓ ISTÁLLÓK ÉPÍTÉSE**  
**ÉLÉRE ÁLLITOTT TÉGLÁKBÓL VASBETONBAN,**  
**25 ÉVI GARANTIÁVAL.**



Minden szívóhüvelyre egy pulsator van alkalmazva, mely a szerint erősebben vagy gyengébben dolgozik, a mint a tehén könnyebben vagy nehezebben fejhető. Pulsálása tehát 5-től 150-ig változhatik percenként. Üzemzavar teljesen kizárva. **Maximalis utótej 6 gramm.**

Az egyedüli fejőgép, melyről a német bírók **11 heti próba után** következőkép nyilatkoztak.

•Ennek dacára a vizsgálat befejeztekor is oly tisztán fejt ki a gép, mit kézfűzésnél csak a legritkább esetben lehet elérni.

•Nemcsak használható, hanem a kézfűzést teljesen pótolni hivatott, sőt némely esetben és némely feltételek mellett azt fölülmulja, miért is a legnagyobb kitüntetést érdemli, a mit a bírók megadni felhatalmaztatnak.

**DREYSCHOCK SÁNDOR** MÉRNÖK, GAZDAS. MŰSZAKI BERENDEZÉSEK VÁLLALATA

**TELEFON: 59-42. BUDAPEST, V., FALK MIKSA-UTCZA 13. TELEFON: 59-42.**