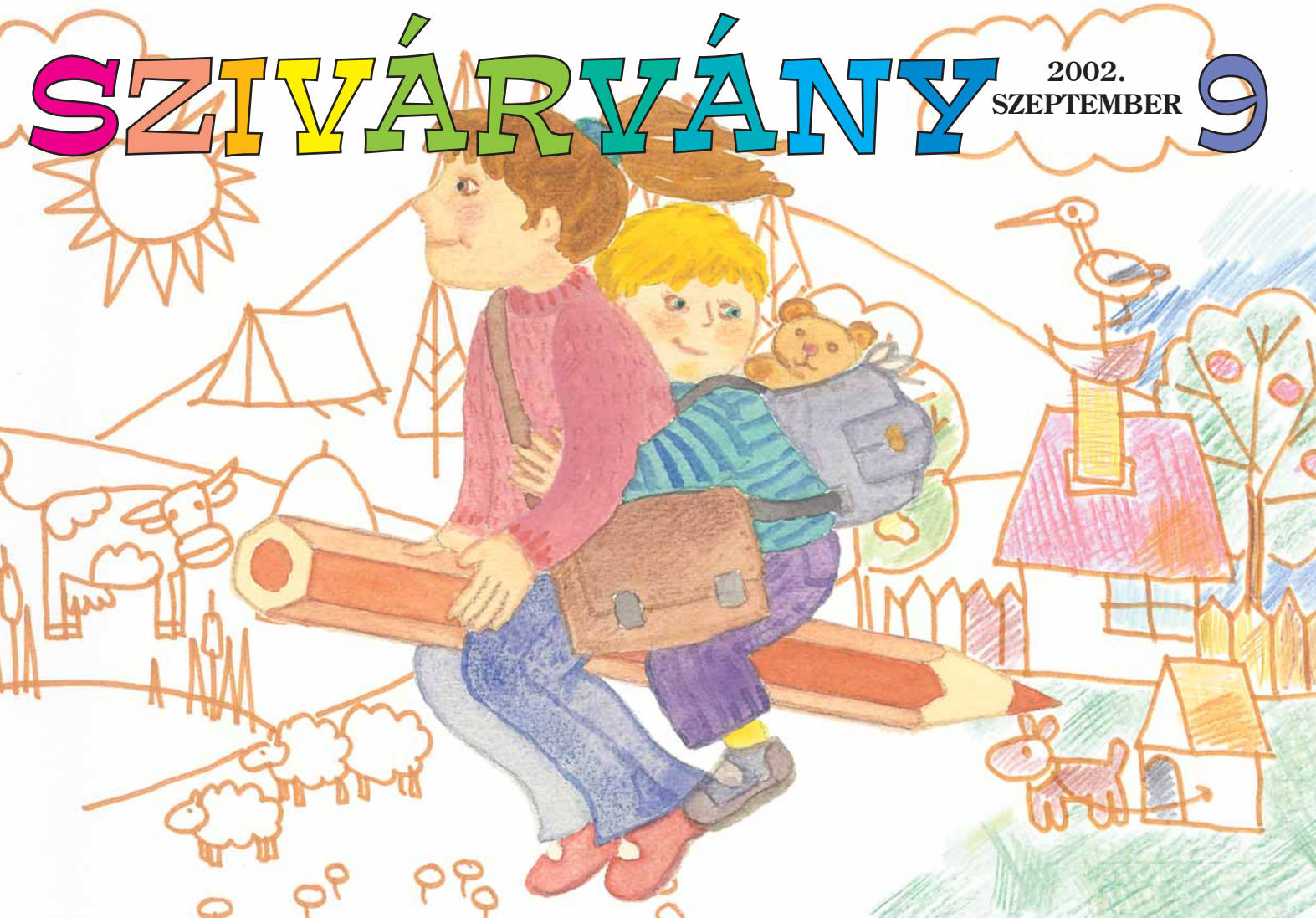



SZIVÁRVÁNY

2002.
SZEPTEMBER

9





Ez a **SZIVÁRVÁNY** nem csupán egy hónapra szól.

Munkafüzet egész tanévre óvodásoknak
és első osztályosoknak.

Kedves mákszemek és borsszemek!

Nektek még legfőbb „dolgotok” a játékok.

Játszva, apránként ismeritek meg az igazi munkát.

Ebben segít nektek csupa-játék

SZIVÁRVÁNY MUNKAFÜZETÜNK.

Ha a kis jeleket felismeritek, egyedül is kitaláljátok,

mi a dolgotok mindenik oldalon.

Csak ügyesen, figyelmesen!

Jó játékot kíván nektek

a **SZIVÁRVÁNY**.



Színezd
ki a raj-
zot



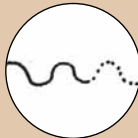
Vágd ki



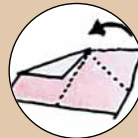
Ragaszd



Egészítsd
ki a raj-
zot



Folytasd
a meg-
kezdett
mintát



Hajto-
gass



Törd a
fejed

LÁSZLÓ NOÉMI

MI MIBŐL?

Fából kocka, karika,
fürge lábú paripa,
doboz, pálca, bábú.


Vasból kerék, kerítés,
ásó, kapa, villa, kés,
ágyúgolyó, ágyú.

Lenből vászon, lepedő,
szalmaszálból fejfedő,
kenderből vitorla.

Fényből fénykép, földi más,
levegőből szuszogás,
út a csillagokba.



**RAJZOLJ BARNÁ PÖTTYÖT
A FÁBÓL, FEKETÉT A FÉM-
BŐL, ÉS PIROSAT A VÁ-
SZONBÓL KÉSZÜLT TÁR-
GYAK MELLÉ.**



1

SÁRGA

2

RÓZSA-
SZÍN

3

PIROS

4

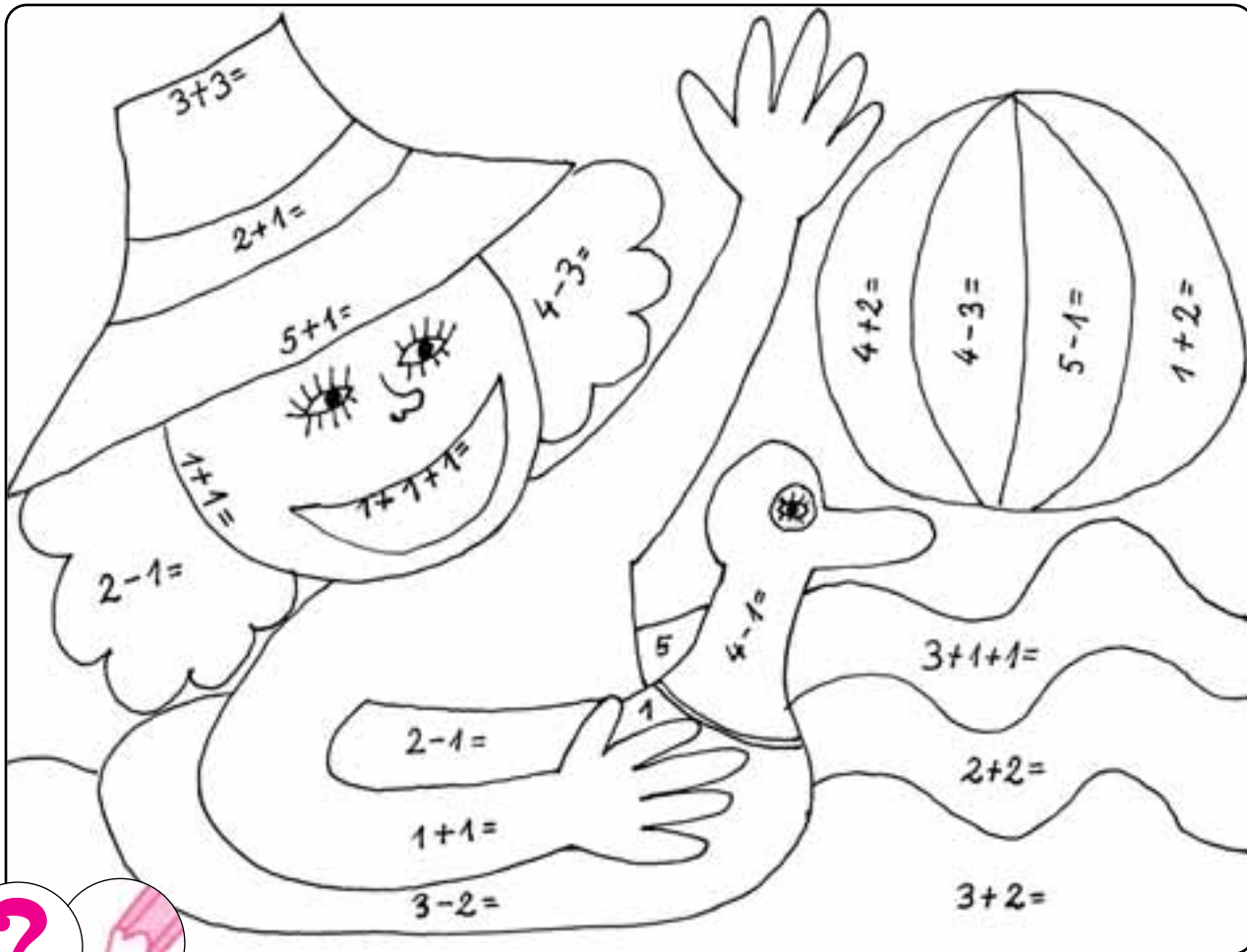
LILA

5

KÉK

6

ZÖLD



SZABÓ ZELMIRA rajza




DANYIIL HARMSZ


JÓSZÍVŰ KACSAK

Átúszták a patakat,
a víz csak úgy csobogott!

Pelyhes csirkék kiskacsaháton,
pelyhes csirkék kiskacsaháton,
pelyhes csirkék kiskacsaháton,
tyúkanyó meg kacsamamaháton!





**RAJZOLJ TE IS HULLÁMOT,
HALACSKÁT.
SZÍNEZD KI TYÚKANYÓT
ÉS KACSAMAMÁT.
EGY CSIBE VESZÉLYBEN VAN.
MIÉRT?**



HALLGATAG ERDŐ

ZENE, VERS: GRILLUS VILMOS



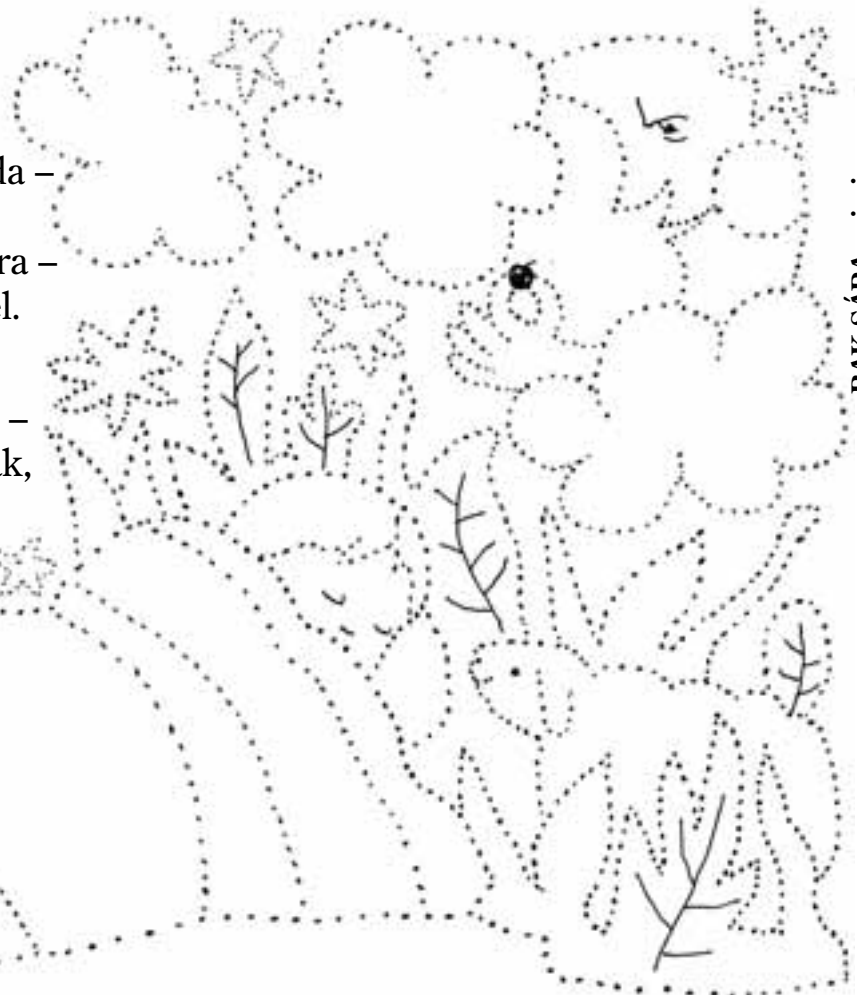
**MIT REJT AZ ERDŐ? AMIT MEGTALÁLSZ,
SATÍROZD BE A SAJÁT SZÍNÉHEZ HASONLÓ
CERUZÁVAL. SZÁMOLD MEG, MIBŐL HÁNY VAN.**

KOVÁCS ANDRÁS FERENC

ÉJSZAKA A HAVASON

Akad báránysült, túró, hagyma, orda –
Sajttal etetlek, megitatlak téjjel...
S ha farkashorda ordít majd a holdra –
Beléreszket, fél künn a gyapjas éjjel.

Az álom ellep, csillagok lobognak,
Az álom, mintha messzi láng fon át –
Gyerektenyérbe, míg egek forognak,
Álmodj egyetlen szem kis áfonyát.




BAK SÁRA rajzai

KÖSD ÖSSZE A PONTOKAT, ÉS SZÍNEZD KI A RAJZOT.


NEM MIND SZAKÁCS
– AKI KAVARGAT.
KINEK MI A MESTER-
SÉGE?
SZÍNEZD KI KÖZÜLÜK
A BÁCSIKAT.






KERESD MEG A KÉT RAJZ KÖZÖTTI 8 KÜLÖNBÉSÉGET.

SZÁMOLD MEG, ÉS ÍRD BE, HÁNYAN VANNAK: FIÚK LÁNYOK

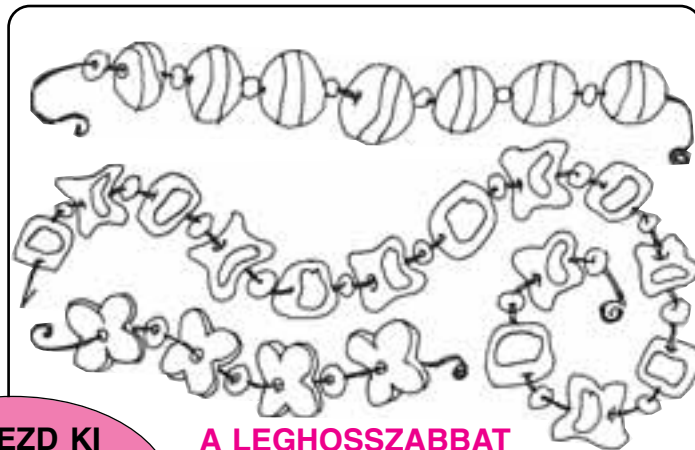


EGÉSZÍTSD KI, ÉS SZÍNEZD KEDVEDRE A RAJZOKAT.





A LEGLASSÚBBAT



A LEGHOSSZABBAT


SZÍNEZD KI



A LEGFIATALABBAT



A LEGNAGYOBBAT




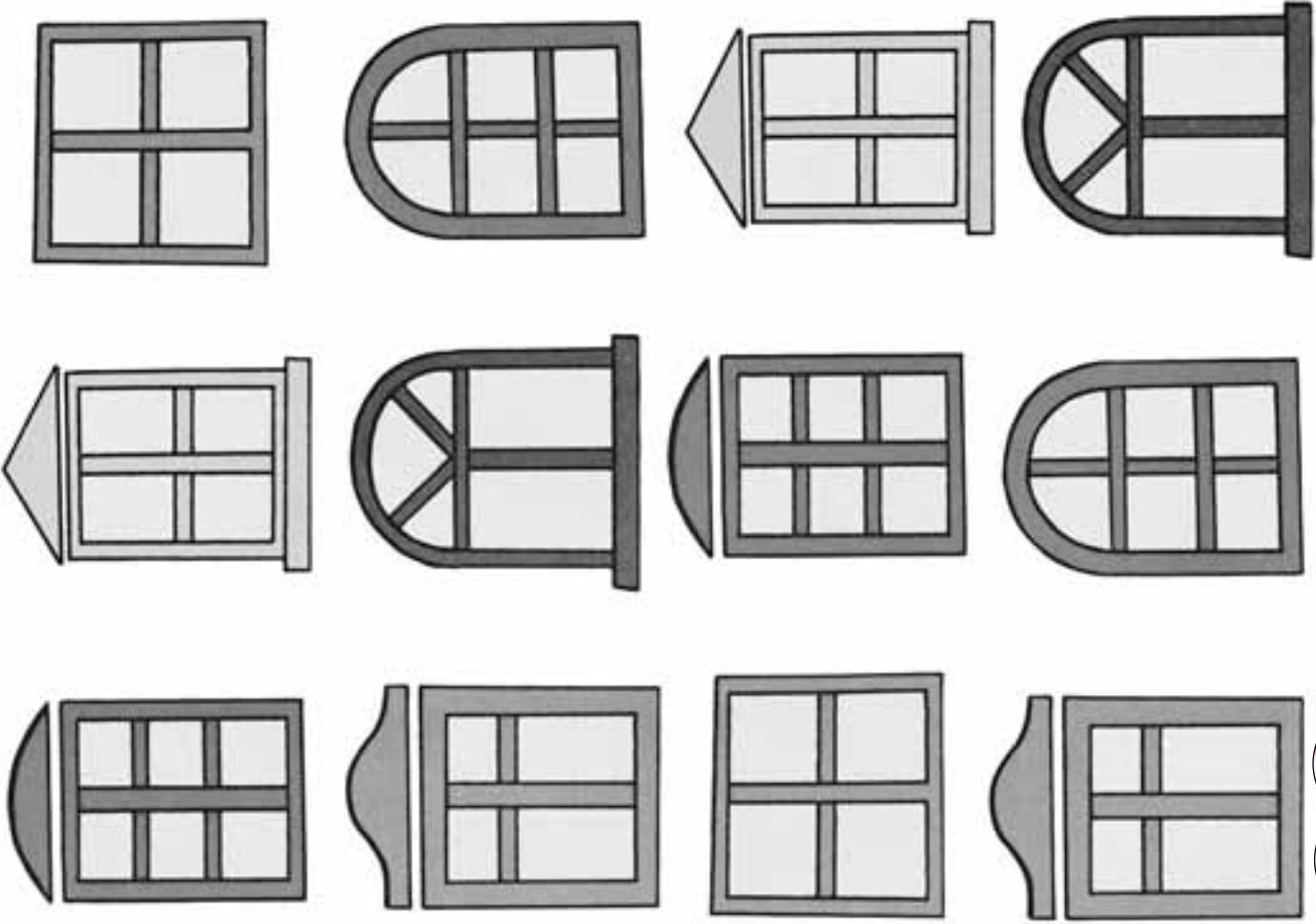
ZSUZSI CSAK A ZÖLDSÉGEK ÚTJÁN JUTHAT EL AZ ÖNTÖZŐKANNÁIG. VEZESD ODA!

SZÁMOLJ! GYÜMÖLCS ZÖLDSÉG

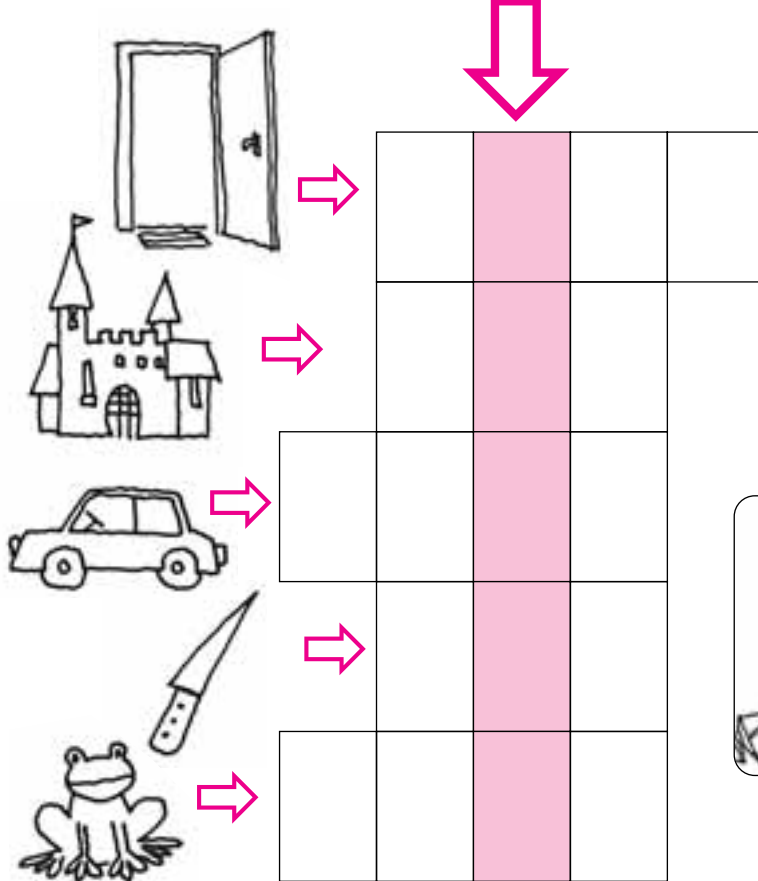
SOROLD FEL A NEVÜKET.

SZÍNEZD KI AZOKAT, AMELYEKET A LEGJOBBAN SZERETED.








KERESD MEG MINDENIK ABLAK PÁRJÁT.
RAJZOLJ HOZZÁJUK ILLÓ FÜGGÖNYT, VIRÁGOT.



HA ÉLES HEGYEZŐVEL, ÓVATOSAN HEGYEZED A CERUZÁIDAT, KERESZT SZOKNYÁCSKÁK VÁGÓDNAK. EZEKBŐL MINDENFÉLE FIGURÁT RAGASZTHatsz.

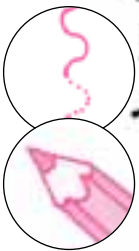

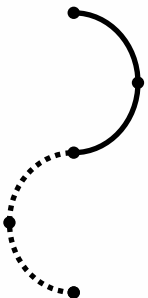
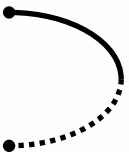

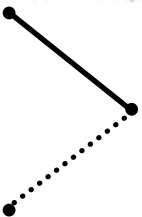


KERESZTREJTVÉNY – KEZDŐKNEK:
ÍRD BE MINDEN SORBA, AMIT A RAJZON LÁTSZ, MAJD BETŪZD KI A SZÍNES OSZLOPOT. UGYE JÓ?





VÁGD KI A NÉGYZETEKET,
ÉS FOLTOZD MEG VELÜK A
LYUKAS RAJZOT, MAJD
FOLYTASD A SZÍNEZÉST.



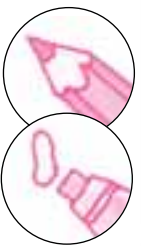



KI HOGYAN HALAD? FOLYTASD A MINTA
SZERINT AZ ÁLLATOK ÚTJÁT.
SZÍNEZD KI A RAJZOCSKÁKAT.




A BALRA NÉZŐ RAJZOKAT SZÍNEZD ZÖLDRE, A JOBBRA NÉZŐKET PIROSRA.







**EZT A KAKÓCÁT ZSÍRKRÉTÁVAL, FILCTOLLAL IS
KIFEJTHETED, VAGY HA BERAGASZTÓZOD,
SZÍNES FONALLAL IS KITÖLTHETED A MINTÁIT.**



SZÍNEZD UGYANOLYAN SZÍNŰRE AZ EGYFORMA VIRÁGOKAT. SZÁMOLD MEG, MELYIKBŐL HÁNY VAN.



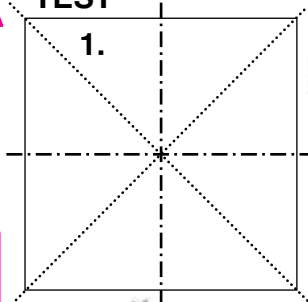
HOGYAN JUT A BÁRÁNYKA
A LEGELŐRE?

MANÓCSKA

Négyzet alakú lapból készül a teste, negyed-akkorából a feje.



TEST



2.



A két sarkát felhajtjuk.

3.



A csúcsokat visszahajtjuk.

4.



Megfordítjuk.

5.



Az oldalakat középre hajtjuk.

6.



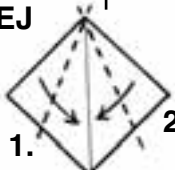
Aláhajtjuk a cipőjét.

7.



Bevágjuk, és lehajtjuk a gallért.

FEJ



A sapka szélét aláhajtjuk, csúcsát ferdén le-hajtjuk. Beletűzzük a nyakba.

2.



3.

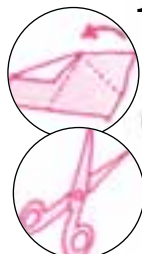


MADÁR

Félbevágott torta-papírból vagy magad cakkozta körből készítheted.



1.

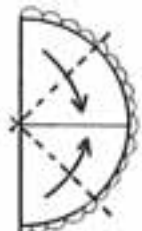


2.



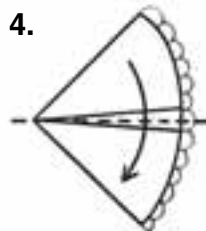
Félbehajtjuk

3.



Az oldalakat a felezőhöz hajtjuk.

4.



Összehajtjuk.

5.



Bevágjuk, a szárnyakat felhajtjuk mindkét oldalon.

6.



A csőret behorpasztjuk.



No, ez a szép nagyvakáció is elmúlt. Kezdődik a tanítás az iskolákban, óvodákban. Dehát semmi sem tart örökké, sajnos a gyönyörű nagyvakáció sem. Igaz, az iskola se rossz; az elsősök az első napokban ugyan még idegenül ténferegnek szünetekben az udvaron, de aztán kialakulnak a barátságok köztük is. Jövőre már azért várják az iskola-kezdést, hogy találkozzanak osztálytársaikkal. Igen, az ovi-ba-isibe járás is szép!

Ilyenkor szeptemberben el kell mondanom nektek néhány dolgot, amelyeket nem árt megjegyeznetek, hogy ne

ismételgessem postámban az év folyamán.

Igen-igen szépen megkérlek Titeket, ne kérjétek arra, hogy a Szivárványban, a Nap-sugárban közöljem rajzaitokat. Hiszen nem én döntöm el, melyik kerül bele a lapba, és melyik nem. Az ilyen kérésekkel forduljatok a Szerkesztő Nénikhez. De figyelmeztetek: ha minden rajzotokat közzélnék, semmi más nem férne a Szivárványba. Mesék se lennének benne, versek se. Találós kérdések és ügyeskedő gyakorlatok se. Csipike postája se lenne.

Egyvalamit biztosra ígérhetek nektek: minden egyes levélre válaszolok. Igaz, nem postafordultával, mert egy hónapban csak egyszer hoz be Vízirigó öreg Barátomhoz,

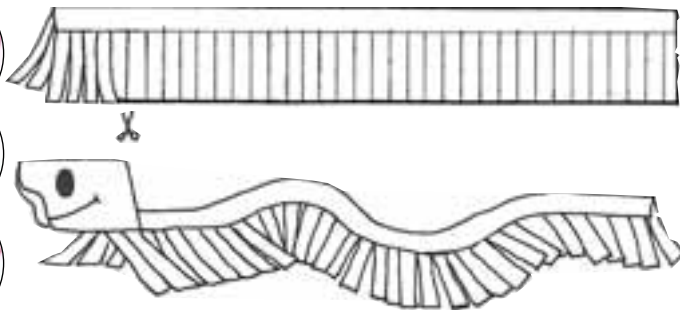
akinek a leveleimet diktálom.

Várom beszámolóitokat a nyárról, hol-kivel-kikkel töltöttétek. Az ovisok-elsősök kérjék meg nagyobb testvérüket, Nagymamát vagy Édesanyját, írja le, amit ők diktálnak.

Én mindenkinek válaszolok, mert az az igazság, hogy nagyon szeretek levelezni. Jó érzés, hogy eszetekbe jutok, írtok nekem, s várjátok leveleimet. Kukucsinak is eszébe jutok – de Ókelme nem levelez. Kedves Feleségem, Típetupa nagyon szeret ugyan, de kissé túl gyakran poroltatja velem a mohaszőnyeget. Ezért nem is hozom be, amikor levelezni jövök, pedig Vízirigó hátán még lenne egy hely.

Melyhez hasonló jókat,
CSIPIKE

SZÍNES SELYEMPAPÍRBÓL VAGY MAGAD MIN-TÁZTA RAJZLAPBÓL EGYARÁNT SZÉP LESZ A SZÁZLÁBÚ. FARKÁT, FEJÉT FŰZD CÉRNÁRA, ÉS FÜGGESZD FEL.



**E lapszám megjelenését
a COMMUNITAS
ALAPÍTVÁNY
támogatta.**




**PÓLYÁSKORODBAN TE IS SOKAT NÉZEGETTED
A KEZED. MOST RAJZOLD KÖRÜL EGY TISZTA
LAPON – ÚGY NÉZEGESD. MI MINDENT LEHET
BELŐLE RAJZOLNI! TALÁLJ KI ÚJ KÉPEKET!**

**Címlap:
MÜLLER KATI
Hátlap:
BAK SÁRA**



SZIVÁRVÁNY, kisgyermekes képes lapja. XXIII. évfolyam. 257. szám. Kiadja a NAPSUGÁR Kft.
Szerkesztik: ZSIGMOND EMESE (főszerkesztő), MÜLLER KATI.
A szerkesztőség postacíme: 3400 Cluj, Str. L. Rebreanu Nr. 58. ap. 28. C.P. 137. Telefon/Fax: 064/141323. E-mail: napsugar@mail.dntcj.ro
Megrendelhető a szerkesztőség címén. **A lapok árát a következő bankszámlára várjuk: Cont 2511.1-569.1/ROL. B.C.R., SUC. CLUJ**
S.C. NAPSUGÁR - EDITURA S.R.L. Készült a kolozsvári TIPOHOLDING Rt. Nyomdájában.
ISSN 1221-776x.

Ára 8000 lej





MAJOMPARÁDÉ

Képzeld el, mit mondanának ezek a majmok, ha megszólalnának. Rajzold a kép sarkába azt a jelet, amelyik szerinted legjobban illik hozzá.



- * – De jó a napon sütkérezni!
- – Tente baba, tente...
- △ – Haragszom rátok!
- ☹ – Olyan szomorú egyedül lenni.
- + – Jól megtréfáltam őket!
- – Fogózz meg jól, kicsim.





Hallod-e, te Pista, hallgass a szavamra,
Fogd fel a könyvedet, tedd a tarisznyába,
Itt lesz csak jó helyed, tanulsz becsületet,
Majd meglásd, jó apád és jó anyád szeret.

Csúnya az a szoba, mely nincs kimeszelve,
Csúnya az a fiú, ki nincs kiművelve!
Csapj fel tehát hozzánk, pajtás, kisdíáknak,
Benned öröme lesz apádnak, anyádnak.

Népköltés