

TOPABELLA ARÁDÉ

Heti sportmagazin. Magyarország és a világ sportja számokban.
Profi és amatőr bajnokságok hetente rendszerezett feldolgozása.

115.

III. évfolyam 26. szám

2018. június 28.

2018/26

Ára: 300 Ft

Hétfévi magyar sportsikerek



Fotó: MOB



LABDARÚGÁS, VÍZILABDA



" A sport egy komoly játék, melyben két vagy több csapat illetve versenyző küzd meg egymással tudása legjavát adva. A nemes küzdelemből valaki győztesen kerül ki, de vesztesek nincsenek, mert mindenki nyer! Akik nem győznek, legközelebb újra megpróbálhatják maguk mögé sorolni a mezőnyt. Legyőzni önmagunkat, ez az igazi diadal! A sport a legnemesebb játék!"

Tartalomjegyzék

Tisztelt Olvasó!

A férfi kézilabdázóknál a bravúrral megvívott Szlovénia elleni világbajnoki selejtezőt követően a magyar csapat bizakodhatott a sorsolásnál. Igazából nem is panaszkodhatunk, hiszen a "D" jelű hatosba kerültek a mieink Koppenhága központtal. A csoportból három együttes jut tovább a középdöntőbe. Ellenfeleink lesznek a svédok, a katarok, az argentínok, a egyiptomiak és az angolok. Nem lebecsülve egyik nemzeti válogatotat sem, de innen a csoportból egyértelműen tovább kell jutni.

A középdöntőben pedig a Dánia, Norvégia, Ausztria, Tunézia, Chile, Szaúd-Arábia fémjelzte "C" csoportból továbblépő első hárommal találkozhatunk.

Az elődöntő már azért nehezebben elérhető cél, de nem lehetetlen. Az olimpiai selejtezőn a torna 2-7. helyezett csapatai vehetnek részt. A magyarok célja pedig ez.

Vasárnap Debrecenben kezdődik a két hétig tartó női kézilabda junior világbajnokság.

A mieink Norvégia, Montenegró, Brazília, Portugália és Elefántcsontpart ellen veszi fel a küzdelmet a továbbjutást jelentő első négy hely megszerzéséért. Ez alapvető elvárás a lányokkal szemben. A kieséses szakaszban pedig már lehet bármi, igaz egy jó csoportbeli helyezéssel a nyolcadöntőben könnyebb ellenfél várhat ránk.

Aki szereti a kézilabdát és teheti az feltétlenül látogasson el a debreceni Főnix csarnokba és a Hódos Imre Sportcsarnokba!

A labdarúgó világbajnokság folytatódott Oroszországban. Négy csoportban már be is fejeződtek a küzdelmek.

Az "A" jelű kvartettből ahogyan az várható volt Uruguay és Oroszország ment tovább. Meglepetés viszont Szaúd-Arábia harmadik helye Egyiptommal szemben. Ezen kívül ebben a csoportban különösebb meglepetés nem született.

A végeredményt nézve a B-csoportban is csak a harmadik és a negyedik hely sorrendje volt a meglepő, a spanyolok és a portugálok továbbjutása nem. Az azonban meglepő volt, ahogyan kialakult a sorrend.

A C-csoportban papírforma eredmény született, viszont óriási csalódást hozott a két továbbjutó csapat - a franciák és a dánok - utolsó forduló összecsapása. A találkozó békés gólnélküli döntetlent és hatalmas füttykoncertet hozott, pedig nyolcvanezer ember látogatott ki a stadionba szép summát fizetve a nehezen megszerezhető jegyekért. Az rendben van, hogy a két csapatnak pontosan megfelelt a döntetlen és a további mérkőzésekre is készülniük kell, de a szurkolókkal mi van?

A D-csoportban a magabiztos horvátok mellett az argentínok is kiszenvették a továbbjutást, még ha nehezen is.

Labdarúgás	3-13
Kézilabda	13-21
Kosárlabda	22-26
Jégkorong	27-34
Vízilabda	34-36
Röplabda	36-44
Amerikai futball	45-46
Asztalitenisz	46-48
Floorball	48-53
Gyeplabda	53-55
Teke	55-57
MOB	57
Versenynaptár	57



Az újsághoz jó szórakozást kívánok!

Üdvözlettel: Szabó Attila



Köszönjük, hogy lapunkat választotta! A következő szám 2018. július 5-én fog megjelenni.

Figyelem!

A mérkőzések helyszíne és időpontja változhat!

Kérem kísérje figyelemmel kedvenc sportága vagy klubja honlapját!



IMPRESSZUM

Tabellaparadé - hetente megjelenő sportmagazin.

Kiadó és szerkesztő: Szabó Attila egyéni vállalkozó

Elérhetőségek: 3571 Alsózsolca, Szabadság út 20.

Terjesztő: www.dimag.hu

E-mail: tabellaparade@gmail.hu Telefon: 06-20-4915-843



2018.június 28. 2018/26. szám III. évfolyam 26. szám (115. szám)



Forrás: Szabó Attila

Azok a megsárgult lapok...

Labdarúgó világbajnokságok

Sorszám	Év	Helyszín	Világbajnok	Ezüstérmes	Fedmény	Bronzérmes	4. helyezett	Fedmény
1.	1930	Uruguay	Uruguay	Argentína	4-2	Egyesült Államok, Jugoszláva		
2.	1934	Olaszország	Olaszország	Csehszlovákia	2-1 h.u.	Németország	Ausztria	3-2
3.	1938	Franciaország	Olaszország	Magyarország	4-2	Brazília	Svédország	4-2
4.	1950	Brazília	Uruguay	Brazília	2-1 csp	Svédország	Spanyolország	3-1 csp
5.	1954	Svájc	NSZK	Magyarország	3-2	Ausztria	Uruguay	3-1
6.	1958	Svédország	Brazília	Svédország	5-2	Franciaország	NSZK	6-3
7.	1962	Chile	Brazília	Csehszlovákia	3-1	Chile	Jugoszlávia	1-0
8.	1966	Anglia	Anglia	NSZK	4-2 h.u.	Portugália	Szovjetunió	2-1
9.	1970	Mexikó	Brazília	Olaszország	4-1	NSZK	Uruguay	1-0
10.	1974	NSZK	NSZK	Hollandia	2-1	Lengyelország	Brazília	1-0
11.	1978	Argentína	Argentína	Hollandia	3-1	Brazília	Olaszország	2-1
12.	1982	Spanyolország	Olaszország	NSZK	3-1	Lengyelország	Franciaország	3-2
13.	1986	Mexikó	Argentína	NSZK	3-2	Franciaország	Belgium	4-2 h.u.
14.	1990	Olaszország	NSZK	Argentína	1-0	Olaszország	Anglia	2-1
15.	1994	Egyesült Államok	Brazília	Olaszország	0-0 b.3-2	Svédország	Bulgária	4-0
16.	1998	Franciaország	Franciaország	Brazília	3-0	Horvátország	Hollandia	2-1
17.	2002	Dél-Korea és Japán	Brazília	Németország	2-0	Törökország	Dél-Korea	3-2
18.	2006	Németország	Olaszország	Franciaország	1-1 b.5-3	Németország	Portugália	3-1
19.	2010	Dél-Afriai Köztársaság	Spanyolország	Hollandia	1-0 h.u.	Németország	Uruguay	3-2
20.	2014	Brazília	Németország	Argentína	1-0 h.u.	Hollandia	Brazília	3-0
21.	2018	Oroszország						
22.	2022	Katar						

	Arany	Ezüst	Bronz
1. Brazília	5	2	2
2. Németország (NSZK)	4	4	4
3. Olaszország	4	2	1
4. Argentína	2	3	0
5. Uruguay	2	0	0
6. Franciaország	1	1	2
7. Anglia	1	0	0
Spanyolország	1	0	0
9. Hollandia	0	3	1
10. Magyarország	0	2	0
Csehszlovákia	0	2	0
12. Svédország	0	1	2
13. Lengyelország	0	0	2
14. Egyesült Államok	0	0	1
Jugoszlávia	0	0	1
Ausztria	0	0	1
Chile	0	0	1
Portugália	0	0	1
Horvátország	0	0	1
Törökország	0	0	1

Aranyérem	Ezüstérem	Bronzérem
1958, 1962, 1970, 1994, 2002	1950, 1998	1938, 1978
1954, 1974, 1990, 2014	1966, 1982, 1986, 2002	1934, 1970, 2006, 2010
1934, 1938, 1982, 2006	1970, 1994	1990
1978, 1986	1930, 1990, 2014	
1930, 1950		
1998	2006	1958, 1986
1966		
2010		
	1974, 1978, 2010	2014
	1938, 1954	
	1934, 1962	
	1958	1950, 1994
		1974, 1982
		1930
		1954
		1962
		1966
		1998
		2002



Forrás: MTI; tabella, kereszt táblázat: Szabó Attila

A világbajnokság résztvevői

Rendező (1): Oroszország

Európa (13): Belgium, Németország, Anglia, Spanyolország, Lengyelország, Izland, Szerbia, Portugália, Franciaország, Svájc, Horvátország, Svédország, Dánia

Dél-Amerika (5): Brazília, Uruguay, Argentína, Kolumbia, Peru

Afrika (5): Nigéria, Egyiptom, Szenegál, Marokkó, Tunézia

Ázsia (5): Irán, Japán, Dél-Korea, Szaúd-Arábia, Ausztrália

Észak- és Közép-Amerika (3): Mexikó, Costa Rica, Panama

Oceánia (0):

Kalapok beosztása

1. kalap	Oroszország (65.)	Németország (1.)	Brazília (2.)	Portugália (3.)	Argentína (4.)	Belgium (5.)	Lengyelország (6.)	Franciaország (7.)
2. kalap	Spanyolország (8.)	Peru (10.)	Svájc (11.)	Anglia (12.)	Kolumbia (13.)	Mexikó (16.)	Uruguay (17.)	Horvátország (18.)
3. kalap	Dánia (19.)	Izland (21.)	Costa Rica (22.)	Svédország (25.)	Tunézia (28.)	Egyiptom (30.)	Szenegál (32.)	Irán (34.)
4. kalap	Szerbia (38.)	Nigéria (41.)	Ausztrália (43.)	Japán (44.)	Marokkó (48.)	Panama (49.)	Dél-Korea (62.)	Szaúd-Arábia (63.)

Sorsolás: 2017. december 1-jén Moszkvában. A rendező Oroszország az A-csoportba kerül. Azonos térségből érkező csapatok nem kerülhetnek egy csoportba, kivéve az európaiakat, de tőlük is csak két csapat lehet egy csoportban.

Csoportkör A-csoport

2. forduló

2018. június 20. szerda

Uruguay - Szaúd-Arábia 1-0 (1-0)

Rosztov 42.678 néző játékevezető: Clement Turpin (francia)

Uruguay: Fernando Muslera - Guillermo Valera, José María Giménez, Diego Godín, Martin Cáceres - Carlos Sánchez (Nahitan Nandez, 82.), Matías Vecino (Lucas Torreira, 59.), Rodrigo Bentancur, Cristian Rodríguez (Diego Laxalt, 59.) - Luis Suárez, Edinson Cavani

Szaúd-Arábia: Mohammed al-Ovajs - Mohammed al-Brej, Oszama Havszavi, Ali al-Bulajhi, Jasszer al-Sahrani - Hattan Bahebri (Mohammed Kanno, 75.), Szalman al-Faradz, Abdullah Otajf, Taiszir al-Dzsaszim (Huszein al-Mogahvi, 44.), Szalem al-Davszari - Fahad al-Muvallad (Mohammad al-Szhlavi, 78.)

Gól: Suárez (23.)

3. forduló

2018. június 25. hétfő

Uruguay - Oroszország 3-0 (2-0)

Szamará 41.970 néző játékevezető: Malang Diedhiou (szenegáli)

Uruguay: Fernando Muslera - Sebastian Coates, Diego Godín, Martin Cáceres - Nahitan Nandez (Cristian Rodríguez, 73.), Matia Vecino, Lucas Torreira, Rodrigo Bentancur (Giorgian De Arrascaeta, 63.), Diego Laxalt - Luis Suárez, Edinson Cavani (Maximiliano Gómez, 93.)

Oroszország: Igor Akinfejev - Igor Szmolnyikov, Ilja Kutepov, Szergej Ignavevics, Fjodor Kudrjasov - Roman Zobnyin, Jurij Gazinszkij (Daler Kuzjajev, a szünetben) - Alekszandr Szamedov, Alekszej Mirancsuk (Fjodor Szmolov, 60.), Gyenyisz Cserisev (Mario Fernandes, 38.) - Artyom Dzubá

Gól: Suárez (10.) Cserisev (23., öngól), Cavani (90.)

Sárga lap: Betancur (59.) illetve Gazinszkij (9.), Szmolnyikov (27., 36.)

Kiállítva: Szmolnyikov (36.)

Szaúd-Arábia - Egyiptom 2-1 (1-1)

Volgograd Aréna, Volgograd 36.823 néző játékevezető: Wilmar Roldan (kolumbiai)

Szaúd-Arábia: Jasszer al-Moszajlem - Mohammed al-Brej, Oszama Havszavi, Motaz Havszavi, Jasszer al-Sahrani - Hattan Bahebri (Muhannad Assziri, 65.), Szalman al-Faradz, Abdullah Otajf, Huszein al-Mogahvi, Szalem al-Davszari - Fahad al-Muvallad (Jahja al-Sehri, 79.)

Egyiptom: Esszam El-Hadarj - Ahmed Faszj, Ali Gabr, Ahmed Hegazi, Mohamed Abdel-Safj - Mohamed Elneny, Tarek Hamed - Mohamed Szalah, Abdallah Szaid (Amr Varda, 45+7.), Trezeguet (Kahraba, 81.) - Marvan Mohszen (Ramadan Sobhi, 64.)

Gól: Szalman (45+6.), Szalem (95.), illetve Szalah (22.)

Sárga lap: Gabr (45+5.), Faszj (86.)

Rangsor	Ország	Összesen							Megjegyzés	"Otthon"							"Idegenben"												
		M	Gy	D	V	Lg	Kg	Gk		P	M	Gy	D	V	Lg	Kg	Gk	P	M	Gy	D	V	Lg	Kg	Gk	P			
1.		3	3	0	0	5	-	0	5	9	nyolcaddöntő	2	2	0	0	4	-	0	4	6	1	1	0	0	1	-	0	1	3
2.		3	2	0	1	8	-	4	4	6	nyolcaddöntő	2	2	0	0	8	-	1	7	6	1	0	0	1	0	-	3	-3	0
3.		3	1	0	2	2	-	7	-5	3	kiesik	1	1	0	0	2	-	1	1	3	2	0	0	2	0	-	6	-6	0
4.		3	0	0	3	2	-	6	-4	0	kiesik	1	0	0	1	0	-	1	-1	0	2	0	0	2	2	-	5	-3	0
		12	6	0	6	17	-	17	0	18		6	5	0	1	14	-	3	11	15	6	1	0	5	3	-	14	-11	3

Labdarúgás - férfiak Világ bajnokság Csoportkör A-csoport		Uruguay	Oroszország	Szaúd-Arábia	Egyiptom
1.			3-0	1-0	1-0
2.		0-3		5-0	3-1
3.		0-1	0-5		2-1
4.		0-1	1-3	1-2	

Program

1. forduló

2018. június 14. csütörtök
Oroszország - Szaúd-Arábia 5-0

2018. június 15. péntek
Egyiptom - Uruguay 0-1

2. forduló

2018. június 19. kedd
Oroszország - Egyiptom 3-1

2018. június 20. szerda
Uruguay - Szaúd-Arábia 1-0

3. forduló

Uruguay - Oroszország 3-0

2018. június 25. hétfő
Szaúd-Arábia - Egyiptom 2-1

B-csoport

2. forduló

2018. június 20. szerda

Portugália - Marokkó 1-0 (1-0)

Luzsniki Stadion, Moszkva 78.011 néző játékevezető: Mark Geiger (amerikai)

Portugália: Rui Patrício - Cédric, Pepe, José Fonte, Raphael Guerreiro - Bernardo Silva (Gelson Martins, 59.), William, Joao Moutinho (André Silva, 89.), Joao Mário (Bruno Fernandes, 70.) - Goncalo Guedes, Cristiano Ronaldo

Marokkó: Munir el-Kadzsi - Nabil Dirar, Mehdi Benatia, Manuel Da Costa, Acsraf Hakimi - Nureddine Amrabat, Karim el-Ahmadi (Fajkal Fadzsir, 86.), Junesz Belhanda (Mehdi Carcela, 75.), M'bark Busszufa, Hakim Zijecs - Halid Butadb (Ajub el-Kabi, 70.)

Gól: Ronaldo (4.)

Sárga lap: A. Silva (92.) illetve Benatia (40.)

Irán - Spanyolország 0-1 (0-0)

Kazany Aréna, Kazany 42.718 néző játékevezető: Andrés Cunha (uruguayi)

Irán: Ali Beiranvand - Ramin Rezaeian, Madzsid Hosszeini, Morteza Pouraligandzsi, Ehszan Hadzszsafi (Milad Mohammadi, 69.) - Omid Ebrahimi, Szaeid Ezatolahi - Karim Anszarifard (Alireza Dzsahanbakhsh, 74.), Mehdi Taremi, Vahid Amiri (Szaman Goddosz, 86.) - Szardar Azmoun

Spanyolország: David de Gea - Dani Carvajal, Gerard Piqué, Sergio Ramos, Jordi Alba - Sergio Busquets, Andrés Iniesta (Koke, 71.) - David Silva, Isco, Lucas Vázquez (Marco Asensio, 79.) - Diego Costa (Rodrigo, 89.)

Gól: Costa (54.)

Sárga lap: Amiri (79.), Ebrahimi (92.)

B-csoport

3. forduló

2018. június 25. hétfő

Irán - Portugália 1-1 (0-1)

Mordovia Aréna, Szaranszk 41.685 néző játékező: Enrique Caceres (paraguayi)

Irán: Ali Beiranvand - Ramin Rezaeian, Madzsid Hosszeini, Morteza Pouraligandzsi, Ehszan Hadzsszafi (Milad Mohammadi, 56.) - Mehdi Taremi,

Alireza Dzsahanbakhsh (Szaman Goddosz, 70.), Szaeid Ezatolahi (Karim Anszarifard, 76.), Omid Ebrahimi, Vahid Amiri - Szardar Azmoun

Portugália: Rui Patrício - Cédric, Pepe, José Fonte, Raphael Guerreiro - Ricardo Quaresma (Bernardo Silva, 70.), William, Adrien Silva, Joao Mário (Joao Moutinho, 84.) -

André Silva (Goncalo Guedes, 96.), Cristiano Ronaldo

Gól: Anszarifard (93. - 11-esből) illetve Quaresma (45.)

Sárga lap: Hadzsszafi (52.), Szardar (54.) illetve Raphael (33.), Quaresma (64.), Ronaldo (83.), Cédric (98.)

Spanyolország - Marokkó 2-2 (1-1)

Kalinyingrád 33.973 néző játékező: Ravsan Irmatov (üzbég)

Spanyolország: David de Gea - Jordi Alba, Sergio Ramos, Gerard Piqué, Dani Carvajal - Sergio Busquets, Thiago Alcántara (Marco Asensio, 74.) - Isco, Andres Iniesta,

David Silva (Rodrigo, 84.) - Diego Costa (Iago Aspas, 74.)

Marokkó: Munir el-Kadzsi - Nabil Dirar, Manuel Da Costa, Romain Szaisz, Acsraf Hakimi - Karim el-Ahmadi, M'bark Busszufa - Nuredine Amrabat, Junesz Belhanda (Fajkal Fadzsir, 64.),

Hakim Zijecs (Aziz Buhadduz, 85.) - Halid Butadb (Jusszef en-Nesziri, 71.)

Gól: Isco (19.), Aspas (91.) illetve Butadb (14.), en-Nesziri (81.)

Sárga lap: el-Ahmadi (22.), Amrabat (29.), Da Costa (31.), Busszufa (31.), el-Kadzsi (88.), Hakimi (94.)

	M	Gy	D	V	Összesen				Megjegyzés	"Otthon"				"Idegenben"														
					Lg	Kg	Gk	P		M	Gy	D	V	Lg	Kg	Gk	P	M	Gy	D	V	Lg	Kg	Gk	P			
1. Spanyolország	3	1	2	0	6	-	5	1	5	nyolcaddöntő	1	0	1	0	2	-	2	0	1	2	1	1	0	4	-	3	1	4
2. Portugália	3	1	2	0	5	-	4	1	5	nyolcaddöntő	2	1	1	0	4	-	3	1	4	1	0	1	0	1	-	1	0	1
3. Irán	3	1	1	1	2	-	2	0	4	kiesik	2	0	1	1	1	-	2	-1	1	1	1	0	0	1	-	0	1	3
4. Marokkó	3	0	1	2	2	-	4	-2	1	kiesik	1	0	0	1	0	-	1	-1	0	2	0	1	1	2	-	3	-1	1
	12	3	6	3	15	-	15	0	15		6	1	3	2	7	-	8	-1	6	6	2	3	1	8	-	7	1	9

Labdarúgás - férfiak Világ bajnokság Csoportkör B-csoport		Spanyolország	Portugália	Irán	Marokkó
1. Spanyolország			3-3	1-0	2-2
2. Portugália		3-3		1-1	1-0
3. Irán		0-1	1-1		1-0
4. Marokkó		2-2	0-1	0-1	



Program	
1. forduló	
Portugália - Spanyolország 3-3	2018. június 15. péntek Marokkó - Irán 0-1
2. forduló	
Portugália - Marokkó 1-0	2018. június 20. szerda Irán - Spanyolország 0-1
3. forduló	
Irán - Portugália 1-1	2018. június 25. hétfő Spanyolország - Marokkó 2-2

C-csoport

2. forduló

2018. június 21. csütörtök

Franciaország - Peru 1-0 (1-0)

Jekatyerinburg 32.789 néző játékező: Mohammed Abdulla Mohamed (egyesült arab emírségekbeli)

Franciaország: Hugo Lloris - Benjamin Pavard, Raphaël Varane, Samuel Umtiti, Lucas Hernandez - Paul Pogba (Steven Nzonzi, 89.), N'Golo Kanté -

Kylian Mbappé (Ousmane Dembélé, 75.), Antoine Griezmann (Nabil Fekir, 80.), Blaise Matuidi - Olivier Giroud

Peru: Pedro Gallese - Luis Advíncula, Christian Ramos, Alberto Rodríguez (Anderson Santamaría, a szünetben), Miguel Trauco - Pedro Aquino,

Yoshimar Yotún (Jefferson Farfán, a szünetben) - André Carrillo, Christian Cueva (Raúl Ruidíaz, 82.), Edison Flores - Paolo Guerrero

Gól: Mbappé (34.)

Sárga lap: Matuidi (16.) illetve Guerrero (23.), Aquino (81.)

Dánia - Ausztrália 1-1 (1-1)

Szamara Aréna, Szamara 40.727 néző játékező: Antonio Mateu Lahoz (spanyol)

Dánia: Kasper Schmeichel - Henrik Dalsgaard, Simon Kjaer, Andreas Christensen, Jens Stryger Larsen - Lasse Schöne, Thomas Delaney - Yussuf Yurary Poulsen (Martin Braithwaite, 58.),

Christian Eriksen, Pione Sisto - Nicolai Jörgensen (Andreas Cornelius, 68.)

Ausztrália: Mathew Ryan - Josh Risdon, Trent Sainsbury, Mark Milligan, Aziz Behich - Matthew Leckie, Aaron Mooy, Mile Jedinak, Robbie Kruse (Daniel Arzani, 68.) -

Tomas Rogic (Jackson Irvine, 82.) - Andrew Nabbout (Tomi Juric, 75.)

Gól: Eriksen (7.) illetve Jedinak (38. - 11-esből)

Sárga lap: Poulsen (37.), Sisto (84.)

3. forduló

2018. június 26. kedd

Dánia - Franciaország 0-0 (0-0)

Luzsniki Stadion, Moszkva 78.011 néző játékező: Sandro Ricci (brazil)

Dánia: Kasper Schmeichel - Henrik Dalsgaard, Simon Kjaer, Andreas Christensen, Jens Stryger Larsen - Christian Eriksen, Mathias Jörgensen, Thomas Delaney (Lukas Lerager, 92.) -

Martin Braithwaite, Andreas Cornelius (Kasper Dolberg, 75.), Pione Sisto (Viktor Fischer, 60.)

Franciaország: Steve Mandanda - Djibril Sidibé, Raphaël Varane, Presnel Kimpembé, Lucas Hernandez (Benjamin Mendy, 50.) - N'Golo Kanté, Steven Nzonzi -

Ousmane Dembélé (Kylian Mbappé, 78.), Antoine Griezmann (Nabil Fekir, 68.), Thomas Lemar - Olivier Giroud

Sárga lap: Jörgensen (45+3.)

Ausztrália - Peru 0-2 (0-1)

Fist Stadion, Szocsi 44.073 néző játékező: Szergej Karaszjov (orosz)

Ausztrália: Mathew Ryan - Josh Risdon, Trent Sainsbury, Mark Milligan, Aziz Behich - Mile Jedinak, Aaron Mooy - Matthew Leckie, Tom Rogic (Jackson Irvine, 72.),

Robbie Kruse (Daniel Arzani, 58.) - Tomi Juric (Tim Cahill, 53.)

Peru: Pedro Gallese - Luis Advíncula, Christian Ramos, Anderson Santamaría, Miguel Trauco - Renato Tapia (Paolo Hurtado, 63.), Yoshimar Yotún (Pedro Aquino, a szünetben) -

André Carrillo (Wilder Cartagena, 79.), Christian Cueva, Edison Flores - Paolo Guerrero

Gól: Carrillo (18.), Guerrero (50.)

Sárga lap: Jedinak (10.), Arzani (60.), Rogic (66.), Milligan (88.) illetve Yotún (45.)

	Összesen									Megjegyzés	"Otthon"							"Idegenben"										
	M	Gy	D	V	Lg	Kg	Gk	P	M		Gy	D	V	Lg	Kg	Gk	P	M	Gy	D	V	Lg	Kg	Gk	P			
1. Franciaország	3	2	1	0	3	-	1	2	7	nyolcaddöntő	2	2	0	0	3	-	1	2	6	1	0	1	0	0	-	0	0	1
2. Dánia	3	1	2	0	2	-	1	1	5	nyolcaddöntő	2	0	2	0	1	-	1	0	2	1	1	0	0	1	-	0	1	3
3. Peru	3	1	0	2	2	-	2	0	3	kiesik	1	0	0	1	0	-	1	-1	0	2	1	0	1	2	-	1	1	3
4. Ausztrália	3	0	1	2	2	-	5	-3	1	kiesik	1	0	0	1	0	-	2	-2	0	2	0	1	1	2	-	3	-1	1
	12	4	4	4	9	-	9	0	16		6	2	2	2	4	-	5	-1	8	6	2	2	2	5	-	4	1	8

Labdarúgás - férfiak Világ bajnokság Csoportkör C-csoport		Franciaország	Dánia	Peru	Ausztrália
1. Franciaország			0-0	1-0	2-1
2. Dánia		0-0		1-0	1-1
3. Peru		0-1	0-1		2-0
4. Ausztrália		1-2	1-1	0-2	



Program

1. forduló
2018. június 16. szombat
Franciaország - Ausztrália 2-1
Peru - Dánia 0-1

2. forduló
2018. június 21. csütörtök
Franciaország - Peru 1-0
Dánia - Ausztrália 1-1

3. forduló
2018. június 26. kedd
Dánia - Franciaország 0-0
Ausztrália - Peru 0-2

D-csoport

2. forduló

2018. június 21. csütörtök

Argentína - Horvátország 0-3 (0-0)

Nyizsnyij Novgorod 43.319 néző játékező: Ravsan Irmatov (üzbég)

Argentína: Wilfredo Caballero - Gabriel Mercado, Nicolás Otamendi, Javier Mascherano, Nicolás Tagliafico - Eduardo Salvio (Cristian Pavón, 56.), Enzo Pérez (Paulo Dybala, 68.), Marcos Acuna - Lionel Messi, Sergio Agüero (Gonzalo Higuaín, 54.), Maximiliano Meza

Horvátország: Danijel Subasic - Sime Vrsaljko, Dejan Lovren, Domagoj Vida, Ivan Strinic - Ivan Rakitic, Marcelo Brozovic - Ante Rebic (Andrej Kramaric, 57.), Luka Modric, Ivan Perisic (Mateo Kovacic, 82.) - Mario Mandzukic (Vedran Corluca, 93.)

Gól: Rebic (53.), Modric (80.), Rakitic (91.)

Sárga lap: Mercado (51.), Otamendi (85.), Acuna (87.) illetve Rebic (39.), Mandzukic (58.), Vrsaljko (67.), Brozovic (94.)

2018. június 22. péntek

Nigéria - Izland 2-0 (0-0)

Volgograd Aréna, Volgograd 40.904 néző játékező: Matthew Conger (új-zélandi)

Nigéria: Francis Uzoho - Kenneth Omeruo, William Ekong, Leon Balogun - Victor Moses, Oghenekaro Etebo (Alex Iwobi, 90.), John Obi Mikel, Onyinye Ndidi, Brian Idowu (Tyronne Ebuehi, a szünetben) - Ahmed Musa, Kelechi Iheanacho (Odion Ighalo, 85.)

Izland: Hannes Halldórsson - Birkir Saevarsson, Kári Árnason, Ragnar Sigurdsson (Sverrir Ingason, 65.), Hördur Magnússon - Rúrik Gíslason, Aron Gunnarsson (Ólafur Skúlason, 87.), Gylfi Sigurdsson, Birkir Bjarnason - Jón Bóðvarsson (Björn Sigurdarson, 71.), Alfred Finnbogason

Gól: Musa (49., 75.)

Sárga lap: Idowu (44.)

3. forduló

2018. június 26. kedd

Nigéria - Argentína 1-2 (0-1)

Szentpétervár 64.468 néző játékező: Cunejt Cakir (török)

Nigéria: Francis Uzoho - Victor Moses, Leon Balogun, William Ekong, Kenneth Omeruo (Alex Iwobi, 90.), Brian Idowu - Kelechi Iheanacho (Odion Ighalo, a szünetben), Onyinye Ndidi, John Obi Mikel, Oghenekaro Etebo - Ahmed Musa (Simeon Nwankwo, 92.)

Argentína: Franco Armani - Gabriel Mercado, Nicolás Otamendi, Marcos Rojo, Nicolás Tagliafico (Sergio Agüero, 80.) - Enzo Pérez (Cristian Pavón, 61.), Javier Mascherano, Éver Banega, Ángel Di María (Maximiliano Meza, 72.) - Lionel Messi, Gonzalo Higuaín

Gól: Moses (51., 11-esből) illetve Messi (14.), Rojo (86.)

Sárga lap: Balogun (32.), Mikel (91.) illetve Mascherano (49.), Banega (64.), Messi (94.)

Izland - Horvátország 1-2 (0-0)

Rosztov Aréna, Rosztov 43.472 néző játékező: Antonio Miguel Mateu Lahoz (spanyol)

Izland: Hannes Halldórsson - Birkir Saevarsson, Sverrir Ingason, Ragnar Sigurdsson (Björn Sigurdarson, 70.), Hördur Magnússon - Aron Gunnarsson, Emil Hallfredsson - Jóhann Gudmundsson, Gylfi Sigurdsson, Birkir Bjarnason (Arnór Traustason, 90.) - Alfred Finnbogason (Albert Gudmundsson, 85.)



Horvátország: Lovre Kalinic - Tin Jedvaj, Vedran Corluca, Duje Caleta-Car, Josip Pivacic - Mateo Kovacic (Ivan Rakitic, 81.), Milan Badelj - Marko Pjaca (Dejan Lovren, 70.), Luka Modric (Bradaric, 64.), Ivan Perisic - Andrej Kramaric

Gól: G. Sigurdsson (76., 11-esből) illetve Badelj (53.), Perisic (90.)

Sárga lap: Hallfredsson (59.), Finnbogason (64.), Saevarsson (84.) illetve Pjaca (14.), Jedvaj (83.)

	Összesen									Megjegyzés	"Otthon"							"Idegenben"										
	M	Gy	D	V	Lg	Kg	Gk	P	M		Gy	D	V	Lg	Kg	Gk	P	M	Gy	D	V	Lg	Kg	Gk	P			
1. Horvátország	3	3	0	0	7	-	1	6	9	nyolcaddöntő	1	1	0	0	2	-	0	2	3	2	2	0	0	5	-	1	4	6
2. Argentína	3	1	1	1	3	-	5	-2	4	nyolcaddöntő	2	0	1	1	1	-	4	-3	1	1	1	0	0	2	-	1	1	3
3. Nigéria	3	1	0	2	3	-	4	-1	3	kiesik	2	1	0	1	3	-	2	1	3	1	0	0	1	0	-	2	-2	0
4. Izland	3	0	1	2	2	-	5	-3	1	kiesik	1	0	0	1	1	-	2	-1	0	2	0	1	1	1	-	3	-2	1
	12	5	2	5	15	-	15	0	17		6	2	1	3	7	-	8	-1	7	6	3	1	2	8	-	7	1	10

Forrás: MTI; tabella, keresztábrázat: Szabó Attila

	Horvátország	Argentína	Nigéria	Izland
1.  Horvátország		3-0	2-0	2-1
2.  Argentína	0-3		2-1	1-1
3.  Nigéria	0-2	1-2		2-0
4.  Izland	1-2	1-1	0-2	



Program

1. forduló

2018. június 16. szombat

Argentína - Izland 1-1

Horvátország - Nigéria 2-0

2. forduló

2018. június 21. csütörtök

Argentína - Horvátország 0-3

2018. június 22. péntek

Nigéria - Izland 2-0

3. forduló

2018. június 26. kedd

Nigéria - Argentína 1-2

Izland - Horvátország 1-2

E-csoport

2. forduló

2018. június 22. péntek

Brazília - Costa Rica 2-0 (0-0)

Szentpétervár 64.468 néző játékező: Björn Kuipers (holland)

Brazília: Alisson - Fagner, Thiago Silva, Miranda, Marcelo - Casemiro, Paulinho (Roberto Firmino, 68.), Philippe Coutinho - Willian (Douglas Costa, a szünetben), Gabriel Jesus (Fernandinho, 93.), Neymar

Costa Rica: Keylor Navas - Cristian Gamboa (Francisco Calvo, 75.), Giancarlo González, Johnny Acosta, Oscar Duarte, Bryan Oviedo - Johan Venegas, David Guzman (Yeltsin Tejeda, 84.), Celso Borges, Bryan Ruiz - Marco Urena (Christian Bolanos, 54.)

Gól: Coutinho (91.), Neymar (97.)

Sárga lap: Neymar (81.), Coutinho (81.) illetve Acosta (84.)

Szerbia - Svájc 1-2 (1-0)

Kalinyingrád Stadion, Kalinyingrád 33.167 néző játékező: Felix Brych (német)





Szerbia: Vladimir Stojkovic - Branislav Ivanovic, Nikola Milenkovic, Dusko Tosic, Aleksandar Kolarov - Nemanja Matic, Luka Milivojevic (Nemanja Radonjic, 81.) - Dusan Tadic, Sergej Milinkovic-Savic, Filip Kostic (Adem Ljajic, 65.) - Aleksandar Mitrovic

Svájc: Yann Sommer - Stephan Lichtsteiner, Fabian Schär, Manuel Akanji, Ricardo Rodriguez - Valon Behrami, Granit Xhaka - Xherdan Shaqiri, Blerim Dzemaili (Breel Embolo, 73.), Steven Zuber (Josip Drmic, 93.) - Haris Seferovic (Mario Gavranovic, a szünetben)

Gól: Mitrovic (5.) illetve Xhaka (52.), Shaqiri (90.)

Sárga lap: Milinkovic-Savic (33.), Milivojevic (39.), Matric (45+2.), Mitrovic (87.) illetve Shaqiri (91.)

	Összesen								"Otthon"								"Idegenben"										
	M	Gy	D	V	Lg	Kg	Gk	P	Megjegyzés	M	Gy	D	V	Lg	Kg	Gk	P	M	Gy	D	V	Lg	Kg	Gk	P		
1.  Brazília	2	1	1	0	3	-	1	2	4	nyolcaddöntő	2	1	1	0	3	-	1	2	4	0	0	0	0	0	-	0	0
2.  Svájc	2	1	1	0	3	-	2	1	4	nyolcaddöntő	0	0	0	0	0	-	0	0	2	1	1	0	3	-	2	1	
3.  Szerbia	2	1	0	1	2	-	2	0	3	kiesik	1	0	0	1	1	-	2	-1	0	1	1	0	0	1	-	0	1
4.  Costa Rica	2	0	0	2	0	-	3	-3	0	kiesik	1	0	0	1	0	-	1	-1	0	1	0	0	1	0	-	2	-2
	8	3	2	3	8	-	8	0	11		4	1	1	2	4	-	4	0	4	4	2	1	1	4	-	4	0

	Brazília	Svájc	Szerbia	Costa Rica
1.  Brazília		1-1	VI.27	2-0
2.  Svájc	1-1		2-1	VI.27
3.  Szerbia	VI.27	1-2		1-0
4.  Costa Rica	0-2	VI.27	0-1	



Program

1. forduló

2018. június 17. vasárnap

Brazília - Svájc 1-1

Costa Rica - Szerbia 0-1

2. forduló

2018. június 22. péntek

Brazília - Costa Rica 2-0

Szerbia - Svájc 1-2

3. forduló

2018. június 27. szerda

Szerbia - Brazília

Svájc - Costa Rica

F-csoport

2. forduló

2018. június 23. szombat

Németország - Svédország 2-1 (0-1)

Szocsi 44.287 néző játékező: Szymon Marciniak (lengyel)

Németország: Manuel Neuer - Joshua Kimmich, Antonio Rüdiger, Jérôme Boateng, Jonas Hector (Julian Brandt, 87.) - Sebastian Rudy (Ilkay Gündogan, 31.), Toni Kroos - Marco Reus, Thomas Müller, Julian Draxler (Mario Gomez, a szünetben) - Timo Werner

Svédország: Robin Olsen - Mikael Lustig, Victor Lindelof, Andreas Granqvist, Ludwig Augustinsson - Viktor Claesson (Jimmy Durmaz, 74.), Sebastian Larsson, Albin Ekdal, Emil Forsberg - Ola Toivonen (John Guidetti, 78.), Marcus Berg (Isaac Thelin, 90.)

Gól: Reus (48.), Kroos (95.) illetve Toivonen (32.)

Sárga lap: Boateng (71., 82.) illetve Ekdal (52.), Larsson (97.)

Kiállítva: Boateng (82.)

Koreai Köztársaság - Mexikó 1-2 (0-1)

Rosztov 43.472 néző játékező: Milorad Mazic (szerb)

Koreai Köztársaság: Cso Hjun Vo - Li Jong, Dzsang Hjun Szo, Kim Jong Kvon, Kim Min Vo (Honk Csul, 84.) - Mon Szon Mi (Dzsung Vo Joung, 77.), Dzszo Sze Dzsung (Li Szung Vo, 64.), Ki Szung Jueng, Li Dzsze Szung - Hvang He Csan, Szon Hung Min

Mexikó: Guillermo Ochoa - Edson Álvarez, Carlos Salcedo, Héctor Moreno, Jesús Gallardo - Héctor Herrera, Andrés Guadrado (Rafael Márquez, 68.) - Miguel Layún, Carlos Vela (Giovani dos Santos, 77.), Hirving Lozano (Jesús Corona, 71.) - Javier Hernandez

Gól: Szon Hung Min (93.) illetve Vela (26., tizenegyesből), Hernández (66.)

Sárga lap: Kim Jong Kvon (58.), Li Jong (63.), Li Szung Vo (72.), Dzsung Vo Joung (80.)

Forrás: MTI; tabella, keresztábrázat: Szabó Attila

	M	Gy	D	V	Összesen			P	Megjegyzés	"Otthon"						"Idegenben"															
					Lg	Kg	Gk			M	Gy	D	V	Lg	Kg	Gk	P	M	Gy	D	V	Lg	Kg	Gk	P						
1. Mexikó	2	2	0	0	3	-	1	2	6	nyolcaddöntő	0	0	0	0	0	-	0	0	0	0	0	0	2	2	0	0	3	-	1	2	6
2. Németország	2	1	0	1	2	-	2	0	3	nyolcaddöntő	2	1	0	1	2	-	2	0	3	0	0	0	0	0	0	0	0	-	0	0	0
2. Svédország	2	1	0	1	2	-	2	0	3	kiesik	1	1	0	0	1	-	0	1	3	1	0	0	1	1	-	2	-	2	-1	0	
4. Koreai Köztársaság	2	0	0	2	1	-	3	-2	0	kiesik	1	0	0	1	1	-	2	-1	0	1	0	0	1	0	-	1	-	1	-1	0	
	8	4	0	4	8	-	8	0	12		4	2	0	2	4	-	4	0	6	4	2	0	2	4	-	4	-	4	0	6	

Labdarúgás - férfiak Világbajnokság Csoportkör F-csoport				
	Mexikó	Németország	Svédország	Koreai Köztársaság
1. Mexikó		1-0	VI.27	2-1
2. Németország	0-1		2-1	VI.27
2. Svédország	VI.27	1-2		1-0
4. Koreai Köztársaság	1-2	VI.27	0-1	



Program
1. forduló
2018. június 17. vasárnap
Németország - Mexikó 0-1
2018. június 18. hétfő
Svédország - Koreai Köztársaság 1-0
2. forduló
2018. június 23. szombat
Németország - Svédország 2-1
Koreai Köztársaság - Mexikó 1-2
3. forduló
2018. június 27. szerda
Koreai Köztársaság - Németország
Mexikó - Svédország

G-csoport

2. forduló

2018. június 23. szombat

Belgium - Tunézia 5-2 (3-1)

Moszkva 44.190 néző játékező: Jair Marrufo (amerikai)

Belgium: Thibaut Courtois - Toby Alderweireld, Dedryck Boyata, Jan Vertonghen - Thomas Meunier, Kevin De Bruyne, Axel Witsel, Yannick Carrasco - Dries Mertens (Youri Tielemans, 86.), Romelu Lukaku (Marouane Fellaini, 59.) - Eden Hazard (Michy Batshuayi, 68.)

Tunézia: Fárúk Ben Musztáfi - Dylan Bronn (Hamdi Nagguez, 24.), Sziám Ben Júszeff (Johan Benaluané, 41.), Jasszin Meriah, Alí Malúl - Ferdzsáni Szászi (Naim Szliti, 59.), Elljesz Shíri, Szaif-Eddine Haui - Fahr al-Din Júszeff, Vahbí Hazrí, Anisz Badri

Gól: E. Hazard (7., 51., az elsőt 11-esből), Lukaku (17., 45+3.), Batshuayi (90.) illetve Bronn (18.), Hazrí (93.)

Sárga lap: Szászi (14.)

2018. június 24. vasárnap

Anglia - Panama 6-1 (5-0)

Nyizsnij Novgorod 40.000 néző játékező: Ghead Grisha (egyiptomi)

Anglia: Jordan Pickford - John Stones, Harry Maguire, Kyle Walker - Kieran Trippier (Danny Rose, 70.), Ruben Loftus-Cheek, Jordan Henderson, Jesse Lingard (Fabian Delph, 63.), Ashley Young - Raheem Sterling, Harry Kane (Jamie Vardy, 63.)

Panama: Jaime Penedo - Michael Murillo, Fidel Escobar, Roman Torres, Eric Davis - Edgar Barcenás (Abdiel Arroyo, 69.), Armando Cooper, Gabriel Gómez (Felipe Baloy, 69.), Anibal Godoy (Ricardo Avila, 62.), José Luis Rodríguez - Blas Pérez

Gól: Stones (8., 40.), Kane (22., 45+1., 62. - az első kettőt tizenegyesből), Lingard (36.) illetve Baloy (78.)

Sárga lap: Lofuts-Cheek (23.) illetve Cooper (10.), Escobar (45.), Murillo (72.)

	M	Gy	D	V	Összesen			P	Megjegyzés	"Otthon"						"Idegenben"													
					Lg	Kg	Gk			M	Gy	D	V	Lg	Kg	Gk	P	M	Gy	D	V	Lg	Kg	Gk	P				
1. Belgium	2	2	0	0	8	-	2	6	6	nyolcaddöntő	2	2	0	0	8	-	2	6	6	0	0	0	0	0	-	0	0	0	0
1. Anglia	2	2	0	0	8	-	2	6	6	nyolcaddöntő	1	1	0	0	6	-	1	5	3	1	1	0	0	2	-	1	1	3	
3. Tunézia	2	0	0	2	3	-	7	-4	0	kiesik	1	0	0	1	1	-	2	-1	0	1	0	0	1	2	-	5	-3	0	
4. Panama	2	0	0	2	1	-	9	-8	0	kiesik	0	0	0	0	0	-	0	0	0	2	0	0	2	1	-	9	-8	0	
	8	4	0	4	20	-	20	0	12		4	3	0	1	15	-	5	10	9	4	1	0	3	5	-	15	-10	3	

Labdarúgás - férfiak Világbajnokság Csoportkör G-csoport				
	Belgium	Anglia	Tunézia	Panama
1. Belgium		VI.28	5-2	3-0
1. Anglia	VI.28		2-1	6-1
3. Tunézia	2-5	1-2		VI.28
4. Panama	0-3	1-6	VI.28	



Program
1. forduló
2018. június 18. hétfő
Belgium - Panama 3-0
Tunézia - Anglia 1-2
2. forduló
2018. június 23. szombat
Belgium - Tunézia 5-2
Anglia - Panama 6-1
2018. június 24. vasárnap
3. forduló
2018. június 28. csütörtök
Anglia - Belgium
Panama - Tunézia

H-csoport

2. forduló

2018. június 24. vasárnap

Lengyelország - Kolumbia 0-3 (0-1)

Kazany 42.873 néző játékező: Cesar Arturo Ramos (mexikói)

Lengyelország: Wojciech Szczesny - Lukasz Piszczek, Jan Bednarek, Michal Pazdan (Kamil Glik, 80.) - Bartosz Bereszynski (Lukasz Teodorczyk, 72.), Grzegorz Krychowiak, Jacek Góralski - Piotr Zielinski, Maciej Rybus, Dawid Kownacki (Kamil Grosicki, 57.) - Robert Lewandowski

Kolumbia: David Ospina - Santiago Arias, Davinson Sanchez, Yerrí Mina, Johan Mojica - Abel Aguilar (Mateus Uribe, 32.), Wilmar Barrios - Juan Cuadrado, Juan Quintero (Jefferson Lerma, 73.), James Rodríguez - Radamel Falcao (Carlos Bacca, 78.)

Gól: Mina (40.), Falcao (70.), Cuadrado (75.)

Sárga lap: Bednarek (61.), Góralski (85.)

Forrás: MTI; tabella, keresztábrázat: Szabó Attila

Japán - Szenegál 2-2 (1-1)

Jekatyerinburg 32.572 néző játékevezető: Gianluca Rocchi (olasz)

Japán: Kawasima Eidzi - Szakaj Hiroki, Josida Maja, Sodzsi Gen, Nagatomo Juto - Haszebe Makoto, Sibaszaki Gaku - Haragucsi Genki (Okazaki Sindzi, 75.),

Kagava Sindzi (Honda Kejszuke, 72.), Inui Takasi (Uszami Takasi, 87.) - Oszako Juja

Szenegál: Khadim Ndiaye - Youssouf Sabaly, Kalidou Koulibaly, Salif Sané, Moussa Wague - Pape Alioune Ndiaye (Cheikh N'Doye, 81.), Alfred N'Diaye (Cheikhou Kouyate, 65.),

Idrissa Gana Gueye - Ismaila Sarr, Mbaye Niang (Mame Diouf, 86.), Sadio Mané

Gól: Inui (34.), Honda (78.) illetve Mané (12.), Wague (71.)

Sárga lap: Inui (68.), Haszebe (94.) illetve Niang (59.), Sabaly (90.), C. N'Doye (91.)

1.	2.	3.	4.	Összesen											"Otthon"				"Idegenben"												
				M	Gy	D	V	Lg	Kg	Gk	P	Megjegyzés	M	Gy	D	V	Lg	Kg	Gk	P	M	Gy	D	V	Lg	Kg	Gk	P			
1.		Japán	2	1	1	0	4	-	3	1	4	nyolcaddöntő	1	0	1	0	2	-	2	0	1	1	1	0	0	2	-	1	1	3	
1.		Szenegál	2	1	1	0	4	-	3	1	4	nyolcaddöntő	0	0	0	0	0	-	0	0	0	2	1	1	0	4	-	3	1	4	
3.		Kolumbia	2	1	0	1	4	-	2	2	3	kiesik	1	0	0	1	1	-	2	-1	0	1	1	0	0	3	-	0	3	3	
4.		Lengyelország	2	0	0	2	1	-	5	-4	0	kiesik	2	0	0	2	1	-	5	-4	0	0	0	0	0	0	-	0	0	0	
				8	3	2	3	13	-	13	0	11		4	0	1	3	4	-	9	-5	1	4	3	1	0	9	-	4	5	10

Labdarúgás - férfiak Világ bajnokság Csoportkör H-csoport		Japán	Szenegál	Kolumbia	Lengyelország
1.		Japán	2-2	2-1	VI.28
1.		Szenegál	2-2	VI.28	2-1
3.		Kolumbia	1-2	VI.28	3-0
4.		Lengyelország	VI.28	1-2	0-3



Program

1. forduló

2018. június 19. kedd

Kolumbia - Japán 1-2

2. forduló

2018. június 24. vasárnap

Japán - Szenegál 2-2

3. forduló

2018. június 28. csütörtök

Szenegál - Kolumbia

Lengyelország - Szenegál 1-2

Lengyelország - Kolumbia 0-3

Japán - Lengyelország

Kieséses szakasz

	Nyolcaddöntő	Negyeddöntő	Elődöntő	Döntő
	} VI.30	} VII.06	} VII.10	} VII.15
	} VI.30	} VII.06		
E-csoport 1. helyezett	} VII.02	} VII.06		
F-csoport 2. helyezett				
G-csoport 1. helyezett	} VII.02	} VII.06		
H-csoport 2. helyezett				
	} VII.01	} VII.07	} VII.11	
	} VII.01	} VII.07		
F-csoport 1. helyezett	} VII.03	} VII.07		
E-csoport 2. helyezett				
H-csoport 1. helyezett	} VII.03	} VII.07		
G-csoport 2. helyezett				
				3. helyért
				} VII.14

Kieséses szakasz - Nyolcaddöntő - program

Franciaország - Argentína	16:00 Kazany	2018. június 30. szombat	Uruguay - Portugália	20:00 Szocsi
Spanyolország - Oroszország	16:00 Luznyiki Stadion, Moszkva	2018. július 1. vasárnap	Horvátország - Dánia	20:00 Nyizsnyij Novgorod
E csoport 1. - F csoport 2.	16:00 Szamara	2018. július 2. hétfő	G csoport 1. - H csoport 2.	20:00 Rosztov
F csoport 1. - E csoport 2.	16:00 Szentpétervár	2018. július 3. kedd	H csoport 1. - G csoport 2.	20:00 Szpartak Stadion, Moszkva

	Csoportmérkőzés	Csoportmérkőzés	Csoportmérkőzés	Nyolcaddöntő	Negyeddöntő	Elődöntő	Döntő
	0-1 Mexikó	2-1 Svédország	Koreai Köztársaság				
	1-1 Svájc	2-0 Costa Rica	Szerbia				
	3-3 Spanyolország	1-0 Marokkó	1-1 Irán	Uruguay			
	1-1 Izland	0-3 Horvátország	2-1 Nigéria	Franciaország			
	3-0 Panama	5-2 Tunézia	Anglia				
	1-2 Szenegál	0-3 Kolumbia	Japán				
	2-1 Ausztrália	1-0 Peru	0-0 Dánia	Argentína			
	3-3 Portugália	1-0 Irán	2-2 Marokkó	Oroszország			
	0-1 Dánia	0-1 Franciaország	2-0 Ausztrália				
	1-1 Brazília	2-1 Szerbia	Costa Rica				
	2-1 Tunézia	6-1 Panama	Belgium				
	1-2 Japán	3-0 Lengyelország	Szenegál				
	1-0 Németország	2-1 Koreai Köztárs.	Svédország				
	1-0 Egyiptom	1-0 Szaúd-Arábia	3-0 Oroszország	Portugália			
	2-0 Nigéria	3-0 Argentína	2-1 Izland	Dánia			
	1-0 Peru	1-1 Ausztrália	0-0 Franciaország	Horvátország			
	1-1 Argentína	0-2 Nigéria	1-2 Horvátország				



LABDARÚGÁS - FÉRFI

FELNŐTT
Világbajnokság 2018
Oroszország

Forrás: MTI; tabella, keresztábrázat: Szabó Attila

	Csoportmérkőzés	Csoportmérkőzés	Csoportmérkőzés	Nyolcaddöntő	Negyeddöntő	Elődöntő	Döntő
	Costa Rica	0-1 Szerbia	0-2 Brazília	Svájc			
	Svédország	1-0 Koreai Köztárs.	1-2 Németország	Mexikó			
	Tunézia	1-2 Anglia	2-5 Belgium	Panama			
	Egyiptom	0-1 Uruguay	1-3 Oroszország	1-2 Szaúd-Arábia			
	Szenegál	2-1 Lengyelország	2-2 Japán	Kolumbia			
	Irán	1-0 Marokkó	0-1 Spanyolország	1-1 Portugália			
	Szerbia	1-0 Costa Rica	1-2 Svájc	Brazília			
	Nigéria	0-2 Horvátország	2-0 Izland	1-2 Argentína			
	Ausztrália	1-2 Franciaország	1-1 Dánia	0-2 Peru			
	Japán	2-1 Kolumbia	2-2 Szenegál	Lengyelország			
	Marokkó	0-1 Irán	0-1 Portugália	2-2 Spanyolország			
	Panama	0-3 Belgium	1-6 Anglia	Tunézia			
	Koreai Köztársaság	0-1 Svédország	1-2 Mexikó	Németország			
	Szaúd-Arábia	0-5 Oroszország	0-1 Uruguay	2-1 Egyiptom			
	Oroszország	5-0 Szaúd-Arábia	3-1 Egyiptom	0-3 Uruguay	Spanyolország		



LABDARÚGÁS - FÉRFI

FELNŐTT
MAGYARORSZÁG
I. osztály
OTP Bank Liga

Forrás: www.mti.hu (eredmények); tabella, keresztábrázat: Szabó Attila

Pontozás: győzelem: 3 pont, döntetlen: 1 pont, vereség: 0 pont

Azonos pontszám esetén: 1. több győzelem, 2. gólkülönbség, 3. több lőtt gól, 4. egymás elleni eredmény (pontkülönbség, gólkülönbség, idegenben lőtt több gól), 5. fair play, 6. sorsolás

Lebonyolítás: körmérkőzés 3x11 forduló (33 mérkőzés)

Kiesés: az NB I 11. és 12. helyezett csapatai.

Feljutás: az NB II 1. és 2. helyezett csapatai.

Férfi labdarúgó NB I - tabella

	Összesen										Otthon						Idegenben								
	M	Gy	D	V	Lg	Kg	Gk	P	Megjegyzés	M	Gy	D	V	Lg	Kg	Gk	P	M	Gy	D	V	Lg	Kg	Gk	P
1. Videoton FC	33	20	8	5	65	- 28	37	68	BL selejtező	17	13	4	0	35	- 8	27	43	16	7	4	5	30	- 20	10	25
2. Ferencvárosi TC	33	18	12	3	69	- 31	38	66	EL selejtező	17	13	4	0	47	- 13	34	43	16	5	8	3	22	- 18	4	23
3. Újpest FC	33	12	13	8	41	- 38	3	49	EL selejtező	16	6	7	3	22	- 19	3	25	17	6	6	5	19	- 19	0	24
4. Budapest Honvéd FC	33	13	8	12	50	- 53	-3	47	EL selejtező	17	7	4	6	27	- 30	-3	25	16	6	4	6	23	- 23	0	22
5. Debreceni VSC	33	12	8	13	53	- 47	6	44	16	6	4	6	27	- 25	2	22	17	6	4	7	26	- 22	4	22	
6. Puskás Akadémia FC	33	11	10	12	41	- 46	-5	43	16	6	5	5	16	- 17	-1	23	17	5	5	7	25	- 29	-4	20	
7. Paksi FC	33	11	9	13	43	- 48	-5	42	17	6	5	6	23	- 25	-2	23	16	5	4	7	20	- 23	-3	19	
8. Swietelsky Haladás VSE	33	11	5	17	35	- 50	-15	38	17	8	4	5	22	- 23	-1	28	16	3	1	12	13	- 27	-14	10	
9. Mezőkövesd Zsóry FC	33	9	10	14	35	- 52	-17	37	16	3	5	8	17	- 25	-8	14	17	6	5	6	18	- 27	-9	23	
10. Diósgyőri VTK	33	10	6	17	44	- 53	-9	36	16	7	2	7	27	- 24	3	23	17	3	4	10	17	- 29	-12	13	
11. Balmaz Kamilla Gyógyfürdő Balmazújváros	33	8	12	13	39	- 46	-7	36	kiesett	16	4	7	5	22	- 19	3	19	17	4	5	8	17	- 27	-10	17
12. Vasas FC	33	9	7	17	38	- 61	-23	34	kiesett	17	6	3	8	17	- 23	-6	21	16	3	4	9	21	- 38	-17	13
	396	144	108	144	553	- 553	0	540		198	85	54	59	302	- 251	51	309	198	59	54	85	251	- 302	-51	231

Férfi labdarúgó NB I - keresztábrázat

Labdarúgás - férfiak Magyarország I. osztály NB I - OTP Bank Liga 2017-18		Videoton FC	Ferencvárosi TC	Újpest FC	Budapest Honvéd FC	Debreceni VSC	Puskás Akadémia FC	Paksi FC	Swietelsky Haladás VSE	Mezőkövesd Zsóry FC	Diósgyőri VTK	Balmaz Kamilla Gyógyfürdő	Vasas FC	2016-17 Osztály	H
1.	Videoton FC		3-1 0-0	2-2 3-0	2-0 2-0	1-0 1-0	2-0 2-0	3-1 3-0	4-0	4-1	1-1 1-0	2-1	1 NB I	2.	
2.	Ferencvárosi TC	3-1		1-0	5-2	2-1	1-1 3-1	1-1 2-2	2-0 2-1	5-0 3-0	2-0 4-0	5-0	5-2 1-1	1 NB I	4.
3.	Újpest FC	2-2	2-2 0-0		2-1	1-1 2-1	1-3 0-1	0-0	1-0	2-3	1-1 1-0	2-2	1-0 4-2	1 NB I	7.
4.	Budapest Honvéd FC	1-4	1-3 1-1	2-1 0-0		1-3 1-3	4-3	1-0	2-0 2-1	1-2	2-2	2-0 2-0	1-4 3-1	1 NB I	1.
5.	Debreceni VSC	2-5	0-0 1-1	1-2	1-0		3-0 1-1	3-2	1-1	1-2 2-3	3-1 2-1	0-2	4-1 2-3	1 NB I	9.
6.	Puskás Akadémia FC	1-3 0-0	1-1	2-1	0-2 1-1	0-0		1-2 1-0	1-3	1-0 1-2	1-0	2-1 3-1	0-0	2 NB II	1.
7.	Paksi FC	1-4 1-0	0-2	2-2 0-0	2-2 1-2	1-1 2-5	3-1		2-0 1-2	1-1	2-1	1-0 0-1	3-1	1 NB I	5.
8.	Swietelsky Haladás VSE	1-0	2-1	1-0 1-1	1-2	1-0 1-1	1-5 3-2	1-2		2-2 1-0	0-3 0-3	3-1 0-0	3-0	1 NB I	6.
9.	Mezőkövesd Zsóry FC	0-2 0-0	0-1	2-4 0-1	1-2	0-2	0-0	3-2 2-3	2-1		0-0	2-2 1-0	3-3	1 NB I	8.
10.	Diósgyőri VTK	2-3 2-1	2-1	1-2	2-1 1-1	3-2	2-2 0-1	2-4 1-0	1-2	2-1 0-1		1-2	5-0	1 NB I	10.
11.	Balmaz Kamilla Gyógyfürdő Balmazújváros	1-1	2-3 3-3	0-1 1-1	0-3	0-1 4-0	2-2	0-0	2-1	0-0	4-0 2-1		0-1 1-1	2 NB II	2.
12.	Vasas FC	3-1 0-3	0-2	0-1	2-1	1-5	2-0 1-2	3-1 0-1	1-0 1-0	1-1 0-0	0-2 1-1	1-2		1 NB I	3.



Férfi labdarúgó NB I - góllövőlista

Góllövőlista élcsoportja

- 18 gólos: Lanzafame (Budapest Honvéd FC)
- 17 gólos: Varga R. (Ferencvárosi TC)
Novothy (Újpest FC)
- 14 gólos: Lazovic (Videoton FC)
Eppel (Budapest Honvéd FC)
- 13 gólos: Böde (Ferencvárosi TC)
- 12 gólos: Tabakovic (Debreceni VSC)



Pontozás: győzelem: 3 pont, döntetlen: 1 pont, vereség: 0 pont

Azonos pontszám esetén: 1. több győzelem, 2. gólkülönség, 3. több lőtt gól, 4. egymás elleni eredmény (pontkülönség, gólkülönség, idegenben lőtt több gól), 5. fair play, 6. sorsolás

Lebonyolítás: körmérkőzés oda-vissza (38 mérkőzés)

Feljutás: az NB II 1. és 2. helyezett csapatai.

Kiesés: az NB II 18.-20. helyezett csapatai.

Férfi labdarúgó NB II - tabella

		Összesen											Otthon						Idegenben										
		M	Gy	D	V	Lg	Kg	Gk	P	Megjegyzés	M	Gy	D	V	Lg	Kg	Gk	P	M	Gy	D	V	Lg	Kg	Gk	P			
1.	MTK Budapest	38	26	4	8	88	-	44	44	82	feljutott	19	17	1	1	55	-	15	40	52	19	9	3	7	33	-	29	4	30
2.	Kisvárdai Master Good	38	22	9	7	70	-	40	30	75	feljutott	19	12	4	3	40	-	21	19	40	19	10	5	4	30	-	19	11	35
3.	Békéscsaba 1912 Előre	38	19	8	11	64	-	43	21	65		19	8	5	6	29	-	22	7	29	19	11	3	5	35	-	21	14	36
4.	Budaörs	38	17	12	9	70	-	52	18	63		19	8	8	3	33	-	23	10	32	19	9	4	6	37	-	29	8	31
5.	Nyíregyháza Spartacus FC	38	16	12	10	54	-	40	14	60		19	11	5	3	28	-	12	16	38	19	5	7	7	26	-	28	-2	22
6.	Gyirmót FC Győr	38	16	11	11	58	-	46	12	59		19	7	7	5	25	-	20	5	28	19	9	4	6	33	-	26	7	31
7.	WKW ETO FC Győr	38	17	7	14	55	-	53	2	58		19	9	4	6	28	-	24	4	31	19	8	3	8	27	-	29	-2	27
8.	Soroksár SC	38	15	11	12	48	-	41	7	56		19	10	5	4	27	-	13	14	35	19	5	6	8	21	-	28	-7	21
9.	Ceglédi VSE	38	14	10	14	42	-	49	-7	52		19	11	3	5	27	-	18	9	36	19	3	7	9	15	-	31	-16	16
10.	Vác FC	38	13	12	13	42	-	38	4	51		19	8	8	3	25	-	16	9	32	19	5	4	10	17	-	22	-5	19
11.	Akvital FC Csákvár	38	13	8	17	50	-	66	-16	47		19	6	5	8	27	-	39	-12	23	19	7	3	9	23	-	27	-4	24
12.	Dorogi FC	38	11	13	14	45	-	47	-2	46		19	9	5	5	25	-	17	8	32	19	2	8	9	20	-	30	-10	14
13.	BFC Siófok	38	12	9	17	40	-	45	-5	45		19	7	4	8	21	-	20	1	25	19	5	5	9	19	-	25	-6	20
14.	Budafoki MTE	38	12	9	17	42	-	56	-14	45		19	5	5	9	14	-	26	-12	20	19	7	4	8	28	-	30	-2	25
15.	Credobus Mosonmagyaróvár	38	10	15	13	38	-	45	-7	45		19	6	6	7	20	-	19	1	24	19	4	9	6	18	-	26	-8	21
16.	Zalaegerszegi TE FC	38	12	8	18	45	-	58	-13	44		19	8	6	5	33	-	26	7	30	19	4	2	13	12	-	32	-20	14
17.	Kazincbarcikai BSC FC	38	12	8	18	39	-	56	-17	44		19	7	4	8	22	-	26	-4	25	19	5	4	10	17	-	30	-13	19
18.	Szolnoki MÁV FC	38	12	6	20	38	-	58	-20	42	kiesett	19	6	3	10	21	-	30	-9	21	19	6	3	10	17	-	28	-11	21
19.	Szeged 2011-Grosics Akadémia	38	8	17	13	31	-	40	-9	41	kiesett	19	6	7	6	21	-	19	2	25	19	2	10	7	10	-	21	-11	16
20.	Soproni VSE	38	3	11	24	31	-	73	-42	20	kiesett	19	2	5	12	22	-	41	-19	11	19	1	6	12	9	-	32	-23	9
		760	280	200	280	990	-	990	0	1040		380	163	100	117	543	-	447	96	589	380	117	100	163	447	-	543	-96	451

Férfi labdarúgó NB II - keresztábrázat

Labdarúgás - férfiak Magyarország II. osztály NB II 2017/18		MTK Budapest	Kisvárdai Master Good	Békéscsaba 1912 Előre	Budaörs	Nyíregyháza Spartacus FC	Gyirmót FC Győr	WKW ETO FC Győr	Soroksár SC	Ceglédi VSE	Vác FC	Akvital FC Csákvár	Dorogi FC	BFC Siófok	Budafoki MTE	Credobus Mosonmagy.	Zalaegerszegi TE FC	Kazincbarcikai BSC FC	Szolnoki MÁV FC	Szeged 2011-Grosics Akad.	Soproni VSE	2016-17 Osztály	H
1.	MTK Budapest		2-3	3-0	3-2	2-0	1-0	3-1	5-2	2-1	3-0	3-1	0-0	3-1	4-1	6-1	2-0	4-1	2-0	3-0	4-1	1 NB I	11.
2.	Kisvárdai Master Good	1-0		3-2	1-0	2-2	3-0	1-3	3-1	3-1	1-0	3-0	2-0	0-2	4-2	3-3	1-0	1-1	2-3	1-1	5-0	2 NB II	3.
3.	Békéscsaba 1912 Előre	0-0	1-1		0-0	3-1	1-1	1-3	0-3	6-2	1-0	1-1	3-1	3-1	0-1	2-0	0-3	0-1	1-2	3-1	3-0	2 NB II	5.
4.	Budaörs	0-2	1-1	1-1		2-2	1-1	5-2	2-2	1-1	0-2	2-1	2-2	2-1	2-1	1-0	1-2	6-2	1-0	0-0	3-0	2 NB II	15.
5.	Nyíregyháza Spartacus	2-0	0-0	4-1	4-2		1-1	0-1	1-1	0-2	2-0	1-0	3-1	1-0	3-2	0-1	0-0	2-0	2-0	0-0	2-0	2 NB II	12.
6.	Gyirmót FC Győr	2-3	1-0	2-2	1-3	0-3		2-0	1-1	0-0	0-0	3-1	3-2	0-0	1-2	2-1	5-0	0-1	1-1	1-0	0-0	1 NB I	12.
7.	WKW ETO FC Győr	2-1	1-3	0-1	1-2	1-0	1-3		2-0	3-0	1-1	2-1	2-2	0-1	2-1	1-2	2-1	4-3	0-0	0-0	3-2	3 NB III Nyugati	1.
8.	Soroksár SC	4-2	0-1	0-2	2-1	0-0	1-2	1-1		3-0	2-1	0-0	2-1	1-1	3-0	0-0	2-0	2-0	0-1	3-0	1-0	2 NB II	4.
9.	Ceglédi VSE	0-1	1-1	0-2	1-2	2-1	0-4	2-1	2-0		1-0	1-0	1-1	2-0	3-1	1-1	2-0	2-1	3-0	1-2	2-0	2 NB II	17.
10.	Vác FC	2-3	2-3	2-1	1-1	1-1	2-1	2-0	0-0	1-1		5-1	1-0	1-1	1-1	0-1	1-0	1-0	0-0	1-0	1-1	2 NB II	6.
11.	Akvital FC Csákvár	1-2	0-3	0-6	1-5	1-1	1-5	3-1	1-2	2-0	2-1		2-2	2-2	1-3	1-1	1-2	2-1	2-0	3-1	1-1	2 NB II	16.
12.	Dorogi FC	2-1	1-0	2-3	1-2	3-0	1-3	1-0	2-2	0-0	2-0	2-1		2-1	0-2	0-0	3-0	0-1	2-0	0-0	1-1	2 NB II	8.
13.	BFC Siófok	1-0	1-2	1-2	2-1	1-0	1-2	0-2	2-1	0-0	0-2	1-2	0-1		1-1	2-2	2-0	1-2	4-0	0-0	1-0	2 NB II	14.
14.	Budafoki MTE	2-3	0-3	0-2	2-4	0-2	1-0	1-2	1-1	2-1	0-2	0-2	0-0	0-2		1-1	0-0	1-0	2-1	0-0	1-0	3 NB III Közép	1.
15.	Credobus Mosonmagy.	2-2	1-2	0-1	1-1	2-2	3-0	2-3	0-1	1-0	0-0	1-3	2-1	1-0	0-0		3-1	0-0	0-1	1-0	1-0	2 NB II	9.
16.	Zalaegerszegi TE FC	5-4	2-1	1-0	1-2	0-2	2-4	0-0	2-0	2-0	0-0	0-2	2-1	5-2	2-2	4-0		2-2	2-3	1-1	0-0	2 NB II	7.
17.	Kazincbarcikai BSC FC	0-1	3-1	0-1	1-4	2-2	2-3	2-4	1-0	1-2	2-1	0-2	0-0	0-2	2-1	0-0	2-0		2-1	1-1	1-0	3 NB III Keleti	1.
18.	Szolnoki MÁV FC	1-2	0-1	1-4	0-1	1-0	3-1	2-1	1-3	1-1	1-5	2-4	2-2	1-0	1-2	1-0	2-0	0-0		0-1	1-2	2 NB II	10.
19.	Szeged 2011-Grosics A.	2-2	0-2	1-4	3-1	1-2	0-0	0-0	2-0	1-1	3-0	0-1	2-1	1-1	0-2	0-0	2-0	0-1	2-0		1-1	2 NB II	11.
20.	Soproni VSE	0-4	2-2	0-0	3-3	4-5	1-2	1-2	0-1	3-1	1-2	0-0	1-2	0-1	0-3	1-4	1-3	2-0	0-4	2-2		2 NB II	13.

Férfi labdarúgó Magyar Kupa - ágrajz
6-7. forduló

6. forduló (2017. szeptember 19. - szeptember 20.)

7. forduló (2017. október 25.)

	Kisvárdai Master Good (NB II)		Kisvárdai Master Good (NB II)	
Dunaharaszti MTK (NB III)	Ferencvárosi TC (NB I)	2-1		1-0
Ferencvárosi TC (NB I)	Eger SE (megyei I)			
	Puskás Akadémia FC (NB I)	3-1	Puskás Akadémia FC (NB I)	6-0
Kaposvári Rákóczi FC (NB III)	Balassagyarmat (NB III)			
Puskás Akadémia FC (NB I)	Diósgyőri VTK (NB I)	3-0	Diósgyőri VTK (NB I)	1-0
	FC Dabas (NB III)			
VLS Veszprém (NB III)	Videoton FC (NB I)	4-0	Videoton FC (NB I)	4-0
Diósgyőri VTK (NB I)	Budaörs (NB II)			
	Budapest Honvéd FC (NB I)	1-0	Budapest Honvéd FC (NB I)	1-1 b.
Mohácsi TE 1888 (megyei I)	Monori SE (NB III)			
Videoton FC (NB I)	Debreceni VSC (NB I)	10-1	Debreceni VSC (NB I)	3-2
	Gödöllői SK (megyei I)			
Pécsi MFC (NB III)	Újpest FC (NB I)	6-0	Újpest FC (NB I)	3-0
Budapest Honvéd FC (NB I)	Balatonfüred (megyei I)			
	Paksi FC (NB I)	3-0	Paksi FC (NB I)	7-0
Csongrád TSE (megyei I)	Gyirmót FC Győr (NB II)			
Debreceni VSC (NB I)	Mezőkövesd Zsóry FC (NB I)	4-1	Gyirmót FC Győr (NB II)	2-1 h.u.
	Dunaújváros PASE (NB III)			
Ötvevényi TC (megyei I)	Vasas FC (NB I)	2-0	Dunaújváros PASE (NB III)	2-1
Újpest FC (NB I)	Bátaszék (megyei I)			
	Balmaz Kamilla Gyógyfürdő Balmazújváros (NB I)	2-0	Balmaz Kamilla Gyógyfürdő Balmazújváros (NB I)	1-0
Sárvár FC (megyei I)	Tiszaújváros (NB III)			
Paksi FC (NB I)	Swietelsky Haladás VSE (NB I)	6-0	Tiszaújváros (NB III)	1-1 b.

Férfi labdarúgó Magyar Kupa - ágrajz
8-9. forduló

8. forduló (2017. november 28-29.)

9. forduló (2018. február 21. - 28.)

Szarvasi FC (megyei I)	Zalaegerszegi TE FC (NB II)	3-0	Puskás Akadémia FC (NB I)	0-1; 2-0 h.u.
Zalaegerszegi TE FC (NB II)	Puskás Akadémia FC (NB I)	1-0		
Kisvárdai Master Good (NB II)	Diósgyőri VTK (NB I)	3-1	Diósgyőri VTK (NB I)	2-0; 1-0
Puskás Akadémia FC (NB I)	Vác FC (NB II)	3-1		
Soroksár SC (NB II)	BFC Siófok (NB II)	4-0		
Diósgyőri VTK (NB I)	Budapest Honvéd FC (NB I)	4-0	Budapest Honvéd FC (NB I)	2-2; 2-1
Vác FC (NB II)	Debreceni VSC (NB I)	3-0	Debreceni VSC (NB I)	1-2; 3-2
Videoton FC (NB I)	Dorogi FC (NB II)	2-0		
Nagyecsed RSE (megyei I)	Újpest FC (NB I)	5-0	Újpest FC (NB I)	2-0; 2-0
BFC Siófok (NB II)	Paksi FC (NB I)	1-0		
Gyöngyösi AK (NB III)	MTK Budapest (NB II)	2-1		
Budapest Honvéd FC (NB I)	Sényő-Carnifex FC (megyei I)	2-0	MTK Budapest (NB II)	4-0; 0-2
Budafoki MTE (NB II)	Rákosmente KSK (NB III)	3-1		
Debreceni VSC (NB I)	WKW ETO FC Győr (NB II)	3-1	Balmaz Kamilla Gyógyfürdő Balmazújváros (NB I)	3-2; 0-0
Cigánd SE (NB III)	Nyíregyháza Spartacus FC (NB II)	3-1 h.u.		
Dorogi FC (NB II)	Dunaújváros PASE (NB III)			
Vecsési FC (NB III)	Balmaz Kamilla Gyógyfürdő Balmazújváros (NB I)			
Újpest FC (NB I)				
Aqvital FC Csákvár (NB II)				
Paksi FC (NB I)				
MTK Budapest (NB II)				
Gyirmót FC Győr (NB II)				
Sényő-Carnifex FC (megyei I)				
Rákosmente KSK (NB III)				
WKW ETO FC Győr (NB II)				
Nyíregyháza Spartacus FC (NB II)				
Dunaújváros PASE (NB III)				
Balmaz Kamilla Gyógyfürdő Balmazújváros (NB I)				

Forrás: www.mti.hu (eredmények); tabella, keresztábrázlat: Szabó Attila

Férfi labdarúgó Magyar Kupa - ágrajz

8-9. forduló

8. forduló (2017. november 28-29.)

9. forduló (2018. február 21. - 28.)

UFC Nagykanizsa (megyei I)	}	UFC Nagykanizsa (megyei I)	}	Békéscsaba 1912 Előre (NB II)
Érdi VSE (NB III)		3-2		3-1; 1-0
Termálfürdő Tiszaújváros (NB III)	}	Békéscsaba 1912 Előre (NB II)	}	
Békéscsaba 1912 Előre (NB II)		2-0		

Férfi labdarúgó Magyar Kupa - ágrajz

Negyeddöntő, elődöntő

Negyeddöntő (2018. március 14., április 4.)

Elődöntő (2018. április 17 - május 9.)

Puskás Akadémia FC (NB I)	}	Puskás Akadémia FC (NB I)	}	Puskás Akadémia FC (NB I)
Diósgyőri VTK (NB I)		0-1; 3-0		4-0; 0-2
Budapest Honvéd FC (NB I)	}	Debreceni VSC (NB I)	}	
Debreceni VSC (NB I)		0-0; 3-1		
Újpest FC (NB I)	}	Újpest FC (NB I)	}	Újpest FC (NB I)
MTK Budapest (NB II)		2-1; 2-3		2-1; 0-0
Balmaz Kamilla Gyógyfürdő Balmazújváros (NB I)	}	Balmaz Kamilla Gyógyfürdő Balmazújváros (NB I)	}	
Békéscsaba 1912 Előre (NB II)		5-0; 2-1		

Férfi labdarúgó Magyar Kupa - ágrajz

Döntő

Döntő (2018. május 23.)

Puskás Akadémia FC (NB I)	}	Újpest FC (NB I)	
Újpest FC (NB I)		2-2 b:5-4	

Forrás: www.keziszovetseg.hu (eredmények); tabella, keresztábrázlat: Szabó Attila

Pontozás: győzelem: 2 pont, döntetlen: 1 pont, vereség: 0 pont

Azonos pontszám esetén: 1. egymás elleni eredmény.

Lebonyolítás: alapszakasz és bajnoki döntő

Kiesés: Az NB I 13. és 14. helyezett csapata kiesik az NB I/B osztályba.

Feljutás: Az NB I/B Keleti csoport 1. helyezett csapata és az NB I/B Nyugati csoport 1. helyezett csapata.

A Férfi Junior Válogatott eredményei nem számítanak bele a bajnokságba.

Férfi kézilabda NB I alapszakasz - tabella

											Otthon				Idegenben										
	M	Gy	D	V	Lg	Kg	Gk	P	M	Gy	D	V	Lg	Kg	Gk	P									
1. Telekom Veszprém	26	25	0	1	906	-566	340	50	döntő	13	12	0	1	460	-271	189	24	13	13	0	0	446	-295	151	26
2. MOL-Pick Szeged	26	22	2	2	854	-632	222	46	döntő	13	11	1	1	430	-298	132	23	13	11	1	1	424	-334	90	23
3. Grundfos Tatabánya KC	26	20	2	4	722	-622	100	42		13	12	0	1	377	-303	74	24	13	8	2	3	345	-319	26	18
4. Balatonfüredi KSE	26	20	0	6	718	-651	67	40		13	11	0	2	371	-314	57	22	13	9	0	4	347	-337	10	18
5. Sport36-Komló	26	12	2	12	632	-665	-33	26		13	7	0	6	321	-324	-3	14	13	5	2	6	311	-341	-30	12
6. Csurgói KK	26	11	3	12	684	-717	-33	25		13	7	1	5	360	-366	-6	15	13	4	2	7	324	-351	-27	10
7. CYEB Budakalász	26	10	4	12	730	-756	-26	24		13	6	2	5	358	-371	-13	14	13	4	2	7	372	-385	-13	10
8. Dabas KC VSE	26	9	2	15	628	-730	-102	20		13	4	2	7	331	-356	-25	10	13	5	0	8	297	-374	-77	10
9. Eger SBS Eszterházy	26	9	1	16	613	-673	-60	19		13	6	0	7	322	-328	-6	12	13	3	1	9	291	-345	-54	7
10. Ceglédi KKSE	26	6	5	15	589	-668	-79	17		13	3	2	8	303	-321	-18	8	13	3	3	7	286	-347	-61	9
11. B.Braun Gyöngyös	26	6	5	15	638	-716	-78	17		13	2	5	6	331	-359	-28	9	13	4	0	9	307	-357	-50	8
12. Ferencvárosi TC	26	7	2	17	647	-747	-100	16		13	4	1	8	314	-346	-32	9	13	3	1	9	333	-401	-68	7
13. Váci KSE	26	6	4	16	646	-726	-80	16	kiesett	13	3	2	8	325	-355	-30	8	13	3	2	8	321	-371	-50	8
14. Orosházi FKSE-LINAMAR	26	2	2	22	600	-738	-138	6	kiesett	13	2	1	10	316	-376	-60	5	13	0	1	12	284	-362	-78	1
	364	165	34	165	9607	-9607	0	364		182	90	17	75	4919	-4688	231	197	182	75	17	90	4688	-4919	-231	167

Férfi kézilabda NB I alapszakasz - keresztábrázlat

Kézilabda - férfiak Magyarország I. osztály K&H Liga - Alapszakasz 2017-18	Telekom Veszprém	MOL-Pick Szeged	Grundfos Tatabánya KC	Balatonfüredi KSE	Sport36- Komló	Csurgói KK	CYEB Budakalász	Dabas KC VSE	Eger SBS Eszterházy	Ceglédi KKSE	B.Braun Gyöngyös	Ferencvárosi TC	Váci KSE	Orosházi FKSE- LINAMAR	2016-17 Osztály	
															H	
1. Telekom Veszprém		31-32	28-25	40-26	32-17	31-15	35-25	34-17	31-19	41-15	39-19	39-20	42-21	37-20	1 NB I	1.
2. MOL-Pick Szeged	21-30		28-25	31-21	38-24	32-24	35-35	39-21	32-15	34-18	36-18	34-25	35-21	35-21	1 NB I	2.
3. Grundfos Tatabánya KC	28-31	24-22		27-18	31-21	27-20	32-30	32-18	35-28	28-23	23-20	37-29	33-25	20-18	1 NB I	3.
4. Balatonfüredi KSE	25-39	26-27	23-19		25-23	23-21	30-26	33-23	32-21	34-23	34-26	30-21	26-24	30-21	1 NB I	6.
5. Sport36-Komló	24-32	27-37	25-28	23-25		23-22	27-26	25-26	24-18	15-23	25-21	28-22	29-24	26-20	1 NB I	8.
6. Csurgói KK	19-33	25-36	23-26	24-34	22-22		34-32	34-24	22-20	36-27	34-27	33-31	25-26	29-28	1 NB I	5.
7. CYEB Budakalász	25-44	26-33	25-29	29-25	30-28	25-25		27-29	30-28	18-18	25-26	39-33	29-24	30-29	1 NB I	4.
8. Dabas KC VSE	21-39	24-34	26-26	24-30	19-23	32-30	34-31		20-23	24-24	23-22	27-28	24-25	33-21	1 NB I Nyugat	1.
9. Eger SBS Eszterházy	26-31	24-33	24-28	17-24	25-26	25-26	29-26	31-25		20-21	25-21	26-21	23-21	27-25	1 NB I	9.
10. Ceglédi KKSE	23-29	26-30	22-26	15-21	25-30	21-27	26-30	20-21	17-17		24-22	34-24	25-25	25-19	1 NB I	11.
11. B.Braun Gyöngyös	18-31	33-33	20-23	24-31	26-26	27-27	30-30	30-24	20-23	24-27		26-26	27-33	26-25	1 NB I	12.
12. Ferencvárosi TC	26-31	22-36	19-28	36-39	22-19	27-29	23-27	22-23	30-25	23-21	22-27		24-23	18-18	1 NB I Kelet	1.
13. Váci KSE	18-36	26-35	29-29	25-26	22-27	26-31	24-25	24-20	27-26	28-28	24-25	26-28		26-19	1 NB I	10.
14. Orosházi FKSE-LINAMAR	21-40	20-36	27-33	22-27	24-25	32-27	26-29	23-26	25-28	22-18	23-33	22-25	29-29		1 NB I	7.
Férfi Junior Válogatott			22-29	32-35	28-29	29-25	34-31	28-30	36-23	30-32	24-22	31-34	32-32	25-20		

Férfi kézilabda NB I - végeredmény

Telekom Veszprém
MOL-Pick Szeged

Döntő (oda-vissza)
MOL-Pick Szeged
32-28; 26-29

Góllövőlista élcsoportja

- 173 gólos: Vasic Marko (Csurgói KK)
- 170 gólos: Nagy Bence (CYEB Budakalász)
- 142 gólos: Vujovic Milos (Grundfos Tatabánya KC)
- 140 gólos: Sigurmannsson Stefan (MOL-Pick Szeged)
- 120 gólos: Jerkovic Srecko (Sport36-Komló)
- 118 gólos: Holpert József (Váci KSE)
- 117 gólos: Markovic Igor (Sport36-Komló)
- 115 gólos: Bodó Richárd (MOL-Pick Szeged)
- 107 gólos: Berggren Teodor Mats Emil (CYEB Budakalász)
- 105 gólos: Aflitul Inal (Eger SBS Eszterházy)
- 104 gólos: Gajic Dragan (Telekom Veszprém)
- 100 gólos: Halász Levente (Dabas KC VSE)
- 99 gólos: Perisic Ivan (Ceglédi KKSE 73, Dabas KC VSE 26)
- 97 gólos: Hornyák Péter (Balatonfüredi KSE)



kiesett
kiesett

1. MOL-Pick Szeged
2. Telekom Veszprém
3. Grundfos Tatabánya KC
4. Balatonfüredi KSE
5. Sport36-Komló
6. Csurgói KK
7. CYEB Budakalász
8. Dabas KC VSE
9. Eger SBS Eszterházy
10. Ceglédi KKSE
11. B.Braun Gyöngyös
12. Ferencvárosi TC
13. Váci KSE
14. Orosházi FKSE-LINAMAR

Pontozás: győzelem: 2 pont, döntetlen: 1 pont, vereség: 0 pont

Azonos pontszám esetén: 1. egymás elleni eredmény.

Lebonyolítás: körmérkőzés oda-vissza (24 mérkőzés)

Feljutás: Az NB I/B Keleti csoport 1. helyezett csapata és az NB I/B Nyugati csoport 1. helyezett csapata.

Kiesés: Az NB I/B 10.-14. helyezett csapata kiesik az NB II osztályba.

	Otthon											Idegenben													
	M	Gy	D	V	Lg	Kg	Gk	P	M	Gy	D	V	Lg	Kg	Gk	P									
1. Mezőkövesdi KC	24	16	5	3	720	-636	84	37	feljut	12	10	2	0	390	-313	77	22	12	6	3	3	330	-323	7	15
2. Békés-Drén KC	24	18	0	6	662	-615	47	36		12	12	0	0	341	-284	57	24	12	6	0	6	321	-331	-10	12
3. Balmazújvárosi KK	24	18	0	6	702	-612	90	36		12	9	0	3	362	-307	55	18	12	9	0	3	340	-305	35	18
4. Kecskeméti TE-automatika.hu	24	13	5	6	628	-591	37	31		12	7	1	4	311	-289	22	15	12	6	4	2	317	-302	15	16
5. Nyíregyházi SN	24	13	3	8	655	-635	20	29		12	7	2	3	325	-296	29	16	12	6	1	5	330	-339	-9	13
6. ContiTech FKSE-Algyő	24	12	3	9	686	-681	5	27		12	6	3	3	341	-325	16	15	12	6	0	6	345	-356	-11	12
7. Debreceni EAC NK	24	9	5	10	624	-633	-9	23		12	6	2	4	334	-315	19	14	12	3	3	6	290	-318	-28	9
8. Balassagyarmati Kábel SE	24	9	3	12	651	-644	7	21		12	7	2	3	342	-318	24	16	12	2	1	9	309	-326	-17	5
9. ÓAM-Ózdi KC	24	8	3	13	635	-644	-9	19		12	5	0	7	324	-324	0	10	12	3	3	6	311	-320	-9	9
10. Törökszentmiklósi Székács	24	6	6	12	637	-691	-54	18	kiesett	12	3	5	4	327	-329	-2	11	12	3	1	8	310	-362	-52	7
11. Mizse KC	24	7	3	14	608	-639	-31	17	kiesett	12	3	1	8	294	-307	-13	7	12	4	2	6	314	-332	-18	10
12. Törökszentmiklósi KE	24	3	6	15	636	-711	-75	12	kiesett	12	3	3	6	335	-348	-13	9	12	0	3	9	301	-363	-62	3
13. MOL-PICK Szeged U20	24	3	0	21	593	-705	-112	6	kiesett	12	3	0	9	313	-343	-30	6	12	0	0	12	280	-362	-82	0
	312	135	42	135	8437	-8437	0	312		156	81	21	54	4339	-4098	241	183	156	54	21	81	4098	-4339	-241	129

Kézilabda - férfiak Magyarország II. osztály NB I/B - Kelet csoport 2017-18	Mezőkövesdi KC	Békés-Drén KC	Balmaz- újvárosi KK	Kecskeméti TE- automatika.h	Nyíregyházi SN	ContiTech FKSE-Algyő	Debreceni EAC NK	Balassa- gyarmati Kábel SE	ÓAM-Ózdi KC	Törökszent- miklósi Székács	Mizse KC	Törökszent- miklósi KE	MOL-PICK Szeged U20	2016-17 Osztály	
														H	H
1. Mezőkövesdi KC		35-30	30-26	25-25	38-25	30-25	36-21	32-27	35-29	34-23	26-26	35-27	34-29	1. NB I	14.
2. Békés-Drén KC	19-18		25-24	29-28	27-18	25-20	31-29	31-28	33-29	26-21	30-23	40-28	25-18	2. NB I/B Kelet	3.
3. Balmazújvárosi KK	38-27	27-29		27-31	35-26	29-25	25-23	31-28	31-28	19-20	35-25	30-20	35-25	1. NB I	13.
4. Kecskeméti TE-automatika	23-23	29-21	22-25		26-30	26-27	28-24	28-27	29-26	28-21	24-25	23-20	25-20	2. NB I/B Kelet	5.
5. Nyíregyházi SN	31-35	26-23	28-26	25-28		33-27	20-20	24-22	22-26	29-21	28-25	21-21	38-22	2. NB I/B Kelet	6.
6. ContiTech FKSE-Algyő	31-33	29-26	23-30	26-26	23-29		28-21	33-33	23-23	35-28	33-29	30-24	27-23	2. NB I/B Kelet	2.
7. Debreceni EAC NK	24-25	30-23	24-30	26-28	29-26	32-33		24-22	24-23	38-27	26-26	28-28	29-24	3. NB II Északkelet	1.
8. Balassagyarmati Kábel SE	22-27	26-28	26-29	27-26	27-27	31-29	25-22		27-27	36-29	32-23	36-25	27-26	2. NB I/B Kelet	12.
9. ÓAM-Ózdi KC	30-27	27-25	27-29	26-28	26-32	27-31	23-24	23-21		28-32	29-31	29-25	29-19	2. NB I/B Kelet	8.
10. Törökszentmiklósi Székács	28-28	25-27	28-31	23-23	31-29	38-35	26-26	24-25	22-22		22-28	28-28	32-27	2. NB I/B Kelet	11.
11. Mizse KC	32-34	22-27	20-24	18-22	18-20	21-24	27-27	24-29	24-21	24-27		34-28	30-24	2. NB I/B Kelet	10.
12. Törökszentmiklósi KE	24-24	26-32	27-35	25-25	29-34	34-35	26-27	26-22	25-31	34-34	28-26		31-23	2. NB I/B Kelet	9.
13. MOL-PICK Szeged U20	21-29	29-30	25-31	25-27	30-34	30-34	23-26	26-25	25-26	31-27	19-27	29-27		2. NB I/B Kelet	4.



Góllövőlista

Góllövőlista élcsoportja

- 164 gólos: Benke Viktor (Mizse KC)
- 145 gólos: Sunajko Stefan (MOL-PICK Szeged U20)
- 141 gólos: Takács Péter (Törökszentmiklósi Székács)
- 130 gólos: Székely Kristóf (Balassagyarmati Kábel SE)
- 128 gólos: Nyeste Balázs (ÓAM-Ózdi KC)
- 126 gólos: Bíró Ádám (Debreceni EAC NK)
- Oláh Gábor (Békés-Drén KC)
- 124 gólos: Menyhárt Máté (Mezőkövesdi KC)
- 122 gólos: Szűcs Balázs (ÓAM-Ózdi KC)
- 113 gólos: Forgács Péter (Törökszentmiklósi KE)



További híreket, érdekességeket olvashat a
www.kezisovetseg.hu
honlapon!

Pontozás: győzelem: 2 pont, döntetlen: 1 pont, vereség: 0 pont

Azonos pontszám esetén: 1. egymás elleni eredmény.

Lebonyolítás: körmérkőzés oda-vissza (26 mérkőzés)

Feljutás: Az NB I/B Keleti csoport 1. helyezett csapata és az NB I/B Nyugati csoport 1. helyezett csapata.

Kiesés: Az NB I/B 10.-14. helyezett csapata kiesik az NB II osztályba.

											Otthon						Idegenben								
	M	Gy	D	V	Lg	Kg	Gk	P	M	Gy	D	V	Lg	Kg	Gk	P	M	Gy	D	V	Lg	Kg	Gk	P	
1. Vecsés SE Él-Team	26	22	0	4	771	-654	117	44	feljutott	13	12	0	1	405	-316	89	24	13	10	0	3	366	-338	28	20
2. Agrofeed ETO SZESE Győr	26	20	2	4	709	-602	107	42		13	10	1	2	372	-299	73	21	13	10	1	2	337	-303	34	21
3. PLER-Budapest	26	19	2	5	699	-565	134	40		13	11	1	1	351	-279	72	23	13	8	1	4	348	-286	62	17
4. Veszprémi KKFT Felsőörs	26	15	3	8	680	-620	60	33		13	8	0	5	341	-304	37	16	13	7	3	3	339	-316	23	17
5. Telekom Veszprém U20	26	14	4	8	750	-702	48	32		13	6	2	5	367	-345	22	14	13	8	2	3	383	-357	26	18
6. Szigetszentmiklósi KSK	26	14	1	11	682	-659	23	29		13	9	1	3	370	-328	42	19	13	5	0	8	312	-331	-19	10
7. Balatonfüredi KSE U20	26	12	3	11	685	-648	37	27		13	8	2	3	365	-317	48	18	13	4	1	8	320	-331	-11	9
8. Nemzeti Kézilabda Akadémia	26	12	1	13	702	-703	-1	25		13	8	0	5	367	-351	16	16	13	4	1	8	335	-352	-17	9
9. Pécsi VSE	26	12	0	14	655	-656	-1	24		13	9	0	4	343	-314	29	18	13	3	0	10	312	-342	-30	6
10. Tatai AC	26	9	5	12	614	-638	-24	23	kiesett	13	5	2	6	313	-318	-5	12	13	4	3	6	301	-320	-19	11
11. Százhalombattai KE	26	10	2	14	671	-723	-52	22	kiesett	13	7	2	4	332	-324	8	16	13	3	0	10	339	-399	-60	6
12. KK Ajka	26	5	2	19	636	-701	-65	12	kiesett	13	3	1	9	314	-331	-17	7	13	2	1	10	322	-370	-48	5
13. Grundfos Tatabánya KC U20	26	4	1	21	597	-750	-153	9	kiesett	13	3	1	9	320	-374	-54	7	13	1	0	12	277	-376	-99	2
14. Csurgói KK U20	26	1	0	25	589	-819	-230	2	kiesett	13	1	0	12	303	-377	-74	2	13	0	0	13	286	-442	-156	0
	364	169	26	169	9440	-9440	0	364		182	100	13	69	4863	-4577	286	213	182	69	13	100	4577	-4863	-286	151

Kézilabda - férfiak Magyarország II. osztály NB I/B - Nyugat csoport 2017-18		Vecsés SE Él-Team	Agrofeed ETO SZESE Győr	PLER-Budapest	Veszprémi KKFT Felsőörs	Telekom Veszprém U20	Szigetszentmiklósi KSK	Balatonfüredi KSE U20	Nemzeti Kézilabda Akadémia	Pécsi VSE	Tatai AC	Százhalombattai KE	KK Ajka	Grundfos Tatabánya KC U20	Csurgói KK U20	2016-17 Osztály	H
1.	Vecsés SE Él-Team		22-23	24-23	40-33	36-32	28-21	31-25	28-22	33-27	25-18	37-27	29-21	34-24	38-20	2. NB I/B Nyugat	9.
2.	Agrofeed ETO SZESE Győr	23-27		21-19	28-30	26-26	29-17	28-25	29-27	29-25	32-25	37-19	28-21	33-21	29-17	2. NB I/B Nyugat	2.
3.	PLER-Budapest	22-18	19-22		25-20	30-24	18-17	24-20	28-25	30-20	24-24	33-25	32-23	29-22	37-19	2. NB I/B Nyugat	3.
4.	Veszprémi KKFT Felsőörs	24-25	23-24	18-26		26-27	20-23	22-18	33-26	26-22	26-21	30-25	20-18	36-25	37-24	2. NB I/B Nyugat	10.
5.	Telekom Veszprém U20	22-27	28-28	23-23	30-34		28-32	27-26	30-33	30-23	22-25	38-34	28-23	21-19	40-18	2. NB I/B Nyugat	4.
6.	Szigetszentmiklósi KSK	28-30	28-33	27-25	25-21	29-30		27-25	25-23	30-25	23-23	29-20	39-24	27-24	33-25	2. NB I/B Kelet	7.
7.	Balatonfüredi KSE U20	33-27	23-30	25-26	22-22	27-27	31-25		27-28	22-16	29-22	34-25	29-26	27-22	36-21	2. NB I/B Nyugat	7.
8.	Nemzeti Kézilabda Akadémia	25-30	32-29	24-33	21-27	26-22	35-30	20-28		22-30	32-28	29-25	28-23	32-23	41-23	2. NB I/B Nyugat	12.
9.	Pécsi VSE	30-29	23-22	21-28	21-24	21-24	25-20	27-21	31-26		23-25	30-29	36-32	26-16	29-18	2. NB I/B Nyugat	6.
10.	Tatai AC	26-29	18-22	17-28	19-19	25-35	23-19	19-20	29-26	28-27		21-28	21-21	32-21	35-23	2. NB I/B Nyugat	8.
11.	Százhalombattai KE	30-32	17-24	24-23	20-20	31-34	26-25	30-26	23-24	27-22	22-22		31-30	27-20	24-22	2. NB I/B Nyugat	5.
12.	KK Ajka	23-25	22-25	23-31	25-28	24-31	19-20	26-27	25-25	22-29	20-24	25-21		32-18	28-27	3. NB II Északnyugat	1.
13.	Grundfos Tatabánya KC U20	27-31	23-28	20-34	20-33	26-36	25-33	24-24	25-22	23-20	20-25	28-29	24-30		35-29	3. NB II Észak	1.
14.	Csurgói KK U20	25-36	25-27	19-29	20-28	30-35	24-30	26-35	19-28	20-26	22-19	28-32	25-30	20-22		2. NB I/B Nyugat	11.



Góllövőlista

Góllövőlista élcsoportja

- 182 gólos: Szakály Benedek (Telekom Veszprém U20)
- 152 gólos: Simányi Péter (Vecsés SE Él-Team)
- 151 gólos: Szabó Gergely (Pécsi VSE)
- 132 gólos: Soproni István (Százhalombattai KE)
- 128 gólos: Nagy Szabolcs Gergő (PLER-Budapest)
- 122 gólos: Bajnóczy Máté (KK Ajka)
- 121 gólos: Péter Barnabás (Csurgói KK U20)
- 116 gólos: Lendvai Péter (Vecsés SE Él-Team)
- 109 gólos: Iváncsik Tamás (Agrofeed ETO SZESE Győr)
- 108 gólos: Éles Benedek (Veszprémi KKFT Felsőörs)



További híreket, érdekességeket olvashat a
www.kezisovetseg.hu
honlapon!

Forrás: www.kezisovetseg.hu (eredmények); tabella, keresztábrázlat: Szabó Attila

Pontozás: győzelem: 2 pont, döntetlen: 1 pont, vereség: 0 pont

Azonos pontszám esetén: 1. egymás elleni eredmény.

Lebonyolítás: körmérkőzés oda-vissza (18 mérkőzés)

Feljutás: Az NB II hat csoportjának 1. helyezett csapata feljut az NB I/B osztályába.

Kiesés: Az NB II hat csoportjának 9.-12. helyezett csapata kiesik a Megyei osztályba.

								Otthon								Idegenben														
								M	Gy	D	V	Lg	Kg	Gk	P	M	Gy	D	V	Lg	Kg	Gk	P							
1.		Veszprémi KKFT Felsőörs U22	18	15	0	3	583	-	457	126	30	feljutott	9	9	0	0	300	-	234	66	18	9	6	0	3	283	-	223	60	12
2.		Telekom Veszprém U22	18	13	1	4	580	-	453	127	27		9	6	1	2	285	-	223	62	13	9	7	0	2	295	-	230	65	14
3.		Várpalotai BSK	18	12	2	4	494	-	392	102	26		9	8	0	1	254	-	183	71	16	9	4	2	3	240	-	209	31	10
4.		Balatonfüredi KSE U22	18	9	3	6	546	-	496	50	21		9	4	2	3	285	-	251	34	10	9	5	1	3	261	-	245	16	11
5.		Tarlján SE	18	9	2	7	481	-	429	52	20		9	5	1	3	232	-	191	41	11	9	4	1	4	249	-	238	11	9
6.		Móri KSC	18	8	2	8	536	-	505	31	18		9	6	0	3	276	-	224	52	12	9	2	2	5	260	-	281	-21	6
7.		ETO-SZESE Győr U22	18	8	0	10	470	-	497	-27	16		9	4	0	5	250	-	264	-14	8	9	4	0	5	220	-	233	-13	8
8.		Bakonyerdő Pápa	18	5	2	11	488	-	539	-51	12		9	2	2	5	250	-	269	-19	6	9	3	0	6	238	-	270	-32	6
9.		Alba-MÁV Előre	18	5	0	13	506	-	569	-63	10	kiesett	9	3	0	6	254	-	271	-17	6	9	2	0	7	252	-	298	-46	4
10.		Szombathelyi ESE	18	0	0	18	332	-	679	-347	0	kiesett	9	0	0	9	182	-	338	-156	0	9	0	0	9	150	-	341	-191	0
		Köküti Sasok DSE					törölve				kiesett	0	0	0	0	0	0	0	0	0	0	0	0	0	0	0	0	0	0	0
		Szentgotthárdi KK					törölve				kiesett	0	0	0	0	0	0	0	0	0	0	0	0	0	0	0	0	0	0	0
			180	84	12	84	5016	-	5016	0	180		90	47	6	37	2568	-	2448	120	100	90	37	6	47	2448	-	2568	-120	80

Kézilabda - férfiak Magyarország III. osztály NB II Észak-nyugat csoport 2017-18												
	Veszprémi KKFT Felsőörs U22	Telekom Veszprém U22	Várpalotai BSK	Balatonfüredi KSE U22	Tarlján SE	Móri KSC	ETO-SZESE Győr U22	Bakonyerdő Pápa	Alba-MÁV Előre	Szombathelyi ESE	Köküti Sasok DSE	Szentgotthárdi KK
1.		28-27	31-21	25-23	30-26	44-37	32-21	30-28	38-30	42-21		
2.		33-20	22-22	30-24	32-26	30-27	26-27	33-34	38-25	41-18		
3.		22-21	27-24	30-31	24-20	29-21	21-17	28-21	34-24	39-4		
4.		23-27	26-37	27-25		27-27	32-32	33-27	43-29	29-30	45-17	
5.		17-26	23-26	22-22	22-23		29-20	23-18	29-18	33-26	34-12	
6.		34-29	26-30	21-26	35-32	32-24		27-28	36-22	34-23	31-10	
7.		23-39	32-36	26-22	24-25	25-33	33-32		24-25	36-26	27-26	
8.		24-35	32-48	16-24	31-31	24-28	29-29	23-25		32-31	39-18	
9.		32-41	19-30	26-33	31-37	23-28	28-30	25-24	27-24		43-24	
10.		15-45	17-37	18-45	17-35	21-37	27-32	23-33	20-37	24-37		
11.												
12.												

2016-17 Osztály		H
3	NB II Észak-nyu.	8.
3	NB II Észak-nyu.	7.
3	NB II Észak-nyu.	3.
3	NB II Észak-nyu.	5.
3	NB II Észak-nyu.	2.
3	NB II Észak-nyu.	11.
3	NB II Észak-nyu.	6.
3	NB II Észak-nyu.	10.
2	NB I/B Nyugat	13.
4	Megyei Győr	4.
4	Megyei Komár.	1.
3	NB II Észak-nyu.	4.



Góllövőlista

További híreket, érdekességeket olvashat a
www.kezisovetseg.hu
honlapon!

Góllövőlista élcsoportja

- 142 gólos: Bors Martin (Bakonyerdő Pápa)
- 140 gólos: Sebestyén Máté (Tarlján SE)
- 131 gólos: Szvitek Ákos (Móri KSC)
- 93 gólos: Gróber Mátyás (Alba-MÁV Előre)
- 90 gólos: Dreska Dániel (Móri KSC)

Forrás: www.kezisovetseg.hu (eredmények); tabella, keresztábrázlat: Szabó Attila

Pontozás: győzelem: 2 pont, döntetlen: 1 pont, vereség: 0 pont

Azonos pontszám esetén: 1. egymás elleni eredmény.

Lebonyolítás: körmérkőzés oda-vissza (22 mérkőzés)

Feljutás: Az NB II hat csoportjának 1. helyezett csapata feljut az NB I/B osztályába.

Kiesés: Az NB II hat csoportjának 9.-12. helyezett csapata kiesik a Megyei osztályba.

								Otthon								Idegenben														
								M	Gy	D	V	Lg	Kg	Gk	P	M	Gy	D	V	Lg	Kg	Gk	P							
1.		Gödöllői KC	22	17	1	4	625	-	538	87	35	feljutott	11	9	1	1	326	-	262	64	19	11	8	0	3	299	-	276	23	16
2.		Rév TSC	22	15	2	5	604	-	515	89	32		11	9	0	2	326	-	258	68	18	11	6	2	3	278	-	257	21	14
3.		OKTAT60 Hatvani KSZSE	22	15	2	5	615	-	558	57	32		11	9	1	1	313	-	266	47	19	11	6	1	4	302	-	292	10	13
4.		Budakalászi SC	22	14	0	8	627	-	550	77	28		11	8	0	3	315	-	270	45	16	11	6	0	5	312	-	280	32	12
5.		Pilisvörösvári KSK	22	12	2	8	596	-	571	25	26		11	5	0	6	287	-	285	2	10	11	7	2	2	309	-	286	23	16
6.		Salgótarjáni Strandépítők	22	9	3	10	599	-	582	17	21		11	5	2	4	309	-	293	16	12	11	4	1	6	290	-	289	1	9
7.		Budapesti Honvéd SE	22	10	1	11	592	-	623	-31	21		11	6	1	4	306	-	301	5	13	11	4	0	7	286	-	322	-36	8
8.		CYEB Budakalászi U22	22	9	1	12	623	-	654	-31	19		11	5	1	5	314	-	333	-19	11	11	4	0	7	309	-	321	-12	8
9.		Csömöri SSZN	22	8	2	12	563	-	574	-11	18	kiesett	11	4	2	5	281	-	265	16	10	11	4	0	7	282	-	309	-27	8
10.		Testnevelési Főiskola SE	22	7	1	14	574	-	660	-86	15	kiesett	11	5	0	6	308	-	333	-25	10	11	2	1	8	266	-	327	-61	5
11.		Solymári SC	22	5	1	16	593	-	671	-78	11	kiesett	11	4	0	7	300	-	312	-12	8	11	1	1	9	293	-	359	-66	3
12.		Budapesti Elektromos SE	22	2	2	18	556	-	671	-115	6	kiesett	11	1	1	9	278	-	326	-48	3	11	1	1	9	278	-	345	-67	3
			264	123	18	123	7167	-	7167	0	264		132	70	9	53	3663	-	3504	159	149	132	53	9	70	3504	-	3663	-159	115

Forrás: www.kezisovetseg.hu (eredmények); tabella, keresztábrázat: Szabó Attila

Kézilabda - férfiak Magyarország III. osztály NB II Észak csoport 2017-18		Gödöllői KC	Rév TSC	OKTAT60 Hatvani KSZSE	Budakalászi SC	Pilisvörösvári KSK	Salgótarjáni Strandéptők	Budapesti Honvéd SE	CYEB Budakalászi U22	Csömöri SSSZ	Testnevelési Főiskola SE	Solymári SC	Budapesti Elektromos SE
1.	Gödöllői KC		19-20	23-23	28-25	33-29	33-19	24-22	30-27	27-26	39-19	34-27	36-25
2.	Rév TSC	20-23		32-27	25-22	27-31	27-24	32-13	37-28	31-21	27-23	40-27	28-19
3.	OKTAT60 Hatvani KSZSE	19-13	19-19		25-24	33-31	23-22	28-27	34-32	31-23	37-22	31-32	33-21
4.	Budakalászi SC	28-27	24-28	31-21		26-29	27-24	32-22	34-28	19-24	32-23	31-27	31-17
5.	Pilisvörösvári KSK	27-29	24-23	23-28	22-28		28-29	28-29	30-24	20-21	28-23	29-24	28-27
6.	Salgótarjáni Strandéptők	27-28	25-25	25-29	23-28	28-28		26-19	28-35	31-21	31-25	34-27	31-28
7.	Budapesti Honvéd SE	20-23	19-31	25-32	29-28	24-25	27-24		28-23	34-27	32-32	29-25	39-31
8.	CYEB Budakalászi U22	32-28	23-31	27-32	36-32	26-34	20-29	28-33		35-34	24-23	31-25	32-32
9.	Csömöri SSSZ	18-21	23-20	20-23	22-25	25-25	25-25	26-17	24-32		20-28	48-29	30-20
10.	Testnevelési Főiskola SE	29-39	25-16	32-30	25-40	19-24	17-33	35-37	33-27	36-27		31-29	26-31
11.	Solymári SC	31-35	29-31	25-29	22-27	25-27	31-28	35-33	21-26	20-29	30-20		31-27
12.	Budapesti Elektromos SE	25-33	27-34	29-28	23-33	20-26	31-33	28-34	22-27	25-29	27-28	21-21	

2016-17 Osztály		H
3	NB II Észak	2.
3	NB II Észak	6.
3	NB II Észak	5.
3	NB II Észak	7.
3	NB II Dél	5.
3	NB II Észak	8.
3	NB II Dél	3.
3	NB II Dél	9.
3	NB II Észak	4.
3	NB II Észak	10.
3	NB II Dél	8.
3	NB II Dél	1.



Góllövőlista

További híreket, érdekességeket olvashat a www.kezisovetseg.hu honlapon!

Góllövőlista élcsoportja

- 195 gólos: Teibler Dávid (Solymári SC)
- 179 gólos: Márkus Béla (Gödöllői KC)
- 138 gólos: Kriszka Ádám (Budapesti Honvéd SE)
- 131 gólos: Pákozdi Gábor (Budapesti Elektromos SE)
- 128 gólos: Tatai Olivér (Budakalászi SC)

Forrás: www.kezisovetseg.hu (eredmények); tabella, keresztábrázat: Szabó Attila

Pontozás: győzelem: 2 pont, döntetlen: 1 pont, vereség: 0 pont

Azonos pontszám esetén: 1. egymás elleni eredmény.

Lebonyolítás: körmérkőzés oda-vissza (22 mérkőzés)

Feljutás: Az NB II hat csoportjának 1. helyezett csapata feljut az NB I/B osztályába.

Kiesés: Az NB II hat csoportjának 9.-12. helyezett csapata kiesik a Megyei osztályba.

	M	Gy	D	V	Otthon				Idegenben																
					Lg	Kg	Gk	P	M	Gy	D	V	Lg	Kg	Gk	P									
1. Kazincbarcikai KSE	22	15	3	4	634	- 536	98	33	feljutott	11	10	1	0	325	- 261	64	21	11	5	2	4	309	- 275	34	12
2. Nyírbátori SC	22	13	2	7	602	- 594	8	28		11	7	1	3	301	- 285	16	15	11	6	1	4	301	- 309	-8	13
3. Kisvárdai KC	22	12	4	6	574	- 524	50	28		11	8	1	2	311	- 259	52	17	11	4	3	4	263	- 265	-2	11
4. Tiszavasvári SE	22	13	2	7	597	- 551	46	28		11	8	2	1	303	- 259	44	18	11	5	0	6	294	- 292	2	10
5. Fehérgyarmati VSE	22	11	4	7	613	- 579	34	26		11	8	3	0	291	- 260	31	19	11	3	1	7	322	- 319	3	7
6. Juhász '99 Füzesabonyi SC	22	11	2	9	533	- 495	38	24		11	8	1	2	273	- 224	49	17	11	3	1	7	260	- 271	-11	7
7. Hajdúnánás KSE	22	10	2	10	572	- 559	13	22		11	8	1	2	300	- 266	34	17	11	2	1	8	272	- 293	-21	5
8. Hajdúböszörményi TE	22	9	4	9	600	- 601	-1	22		11	6	2	3	325	- 299	26	14	11	3	2	6	275	- 302	-27	8
9. Berettyó MSE	22	9	3	10	588	- 584	4	21	kiesett	11	8	1	2	327	- 272	55	17	11	1	2	8	261	- 312	-51	4
10. Nádudvari ASK	22	7	4	11	577	- 571	6	18	kiesett	11	4	2	5	295	- 290	5	10	11	3	2	6	282	- 281	1	8
11. Hevesi SE	22	4	3	15	488	- 598	-110	11	kiesett	11	4	1	6	260	- 285	-25	9	11	0	2	9	228	- 313	-85	2
12. Bőcs KSC	22	1	1	20	476	- 662	-186	3	kiesett	11	1	1	9	259	- 324	-65	3	11	0	0	11	217	- 338	-121	0
	264	115	34	115	6854	- 6854	0	264		132	80	17	35	3570	- 3284	286	177	132	35	17	80	3284	- 3570	-286	87

Kézilabda - férfiak Magyarország III. osztály NB II Észak-kelet csoport 2017-18		Kazincbarcikai KSE	Nyírbátori SC	Kisvárdai KC	Tiszavasvári SE	Fehérgyarmati VSE	Juhász '99 Füzesabonyi SC	Hajdúnánás KSE	Hajdú- böszörményi TE	Berettyó MSE	Nádudvari ASK	Hevesi SE	Bőcs KSC
1.	Kazincbarcikai KSE		32-32	25-21	34-30	33-28	21-20	27-21	29-20	35-25	29-27	29-17	31-20
2.	Nyírbátori SC	24-32		24-24	30-23	31-29	24-19	27-36	32-27	27-20	22-29	31-23	29-23
3.	Kisvárdai KC	32-31	23-24		32-26	23-23	16-19	30-27	36-26	26-24	31-29	34-18	28-12
4.	Tiszavasvári SE	21-20	24-26	20-20		33-30	28-24	25-18	32-26	37-29	26-26	32-20	25-20
5.	Fehérgyarmati VSE	28-28	28-27	28-23	26-20		27-24	23-23	33-30	21-18	21-20	26-26	30-21
6.	Juhász '99 Füzesabonyi SC	27-22	30-20	20-22	19-20	28-27		26-20	23-23	18-14	26-21	22-20	34-15
7.	Hajdúnánás KSE	27-23	23-29	26-33	24-20	29-28	26-20		24-20	39-26	26-26	30-22	26-19
8.	Hajdúböszörményi TE	24-24	30-23	24-24	27-33	30-37	28-26	27-26		35-28	28-29	29-24	43-25
9.	Berettyó MSE	28-30	32-26	28-29	29-25	32-28	32-26	32-30	22-22		26-25	33-17	33-14
10.	Nádudvari ASK	19-34	29-30	25-17	25-29	38-27	23-23	25-26	26-30	29-29		23-17	33-28
11.	Hevesi SE	22-34	28-29	25-24	27-39	20-29	26-29	22-18	21-22	21-21	22-20		26-20
12.	Bőcs KSC	23-31	30-35	20-26	19-29	22-36	20-30	29-27	24-29	24-27	24-30	24-24	

2016-17 Osztály		H
3	NB II Észak-kelet	6.
2	NB I/B Kelet	14.
3	NB II Észak-kelet	7.
2	NB I/B Kelet	13.
3	NB II Észak-kelet	5.
3	NB II Észak-kelet	2.
4	Megyei Hajdú	1.
3	NB II Észak-kelet	10.
3	NB II Észak-kelet	8.
3	NB II Észak-kelet	9.
3	NB II Észak	9.
4	Megyei BAZ	2.





Forrás: www.keziszovetseg.hu (eredmények); tabella, keresztábrázlat: Szabó Attila

Góllövőlista

További híreket, érdekességeket olvashat a
www.keziszovetseg.hu
honlapon!

Góllövőlista élcsoportja

- 182 gólos: Ötvös Nándor (Hajdúnánás KSE)
- 147 gólos: Kovács Ákos (Nyírbátori SC)
- 142 gólos: Preda Adrian Lucian (Fehérgyarmati VSE)
- 133 gólos: Lakatos Tamás (Hevesi SE)
- 127 gólos: Hangos Dávid (Fehérgyarm. és Kazincbarcika)



Forrás: www.keziszovetseg.hu (eredmények); tabella, keresztábrázlat: Szabó Attila

Pontozás: győzelem: 2 pont, döntetlen: 1 pont, vereség: 0 pont

Azonos pontszám esetén: 1. egymás elleni eredmény.

Lebonyolítás: körmérkőzés oda-vissza (22 mérkőzés)

Feljutás: Az NB II hat csoportjának 1. helyezett csapata feljut az NB I/B osztályába.

Kiesés: Az NB II hat csoportjának 9.-12. helyezett csapata kiesik a Megyei osztályba.

									Otthon								Idegenben													
									M	Gy	D	V	Lg	Kg	Gk	P	M	Gy	D	V	Lg	Kg	Gk	P						
1.		Nemzeti Kézilabda Akadémia U22	22	19	1	2	698	-	560	138	39	feljutott	11	10	1	0	351	-	259	92	21	11	9	0	2	347	-	301	46	18
2.		Nagykanizsai Izzó SE	22	16	2	4	668	-	535	133	34		11	8	2	1	348	-	263	85	18	11	8	0	3	320	-	272	48	16
3.		Rinyamenti KC	22	15	1	6	574	-	541	33	31		11	10	0	1	325	-	265	60	20	11	5	1	5	249	-	276	-27	11
4.		Högyézi SC	22	15	0	7	655	-	594	61	30		11	8	0	3	338	-	290	48	16	11	7	0	4	317	-	304	13	14
5.		Kalocsai KC	22	13	2	7	638	-	543	95	28		11	9	0	2	335	-	257	78	18	11	4	2	5	303	-	286	17	10
6.		Sport36-Komló U22	22	10	4	8	643	-	620	23	24		11	7	2	2	343	-	295	48	16	11	3	2	6	300	-	325	-25	8
7.		Dél Takarékszövetkezet Mecseknádasd	22	12	0	10	634	-	614	20	24		11	7	0	4	332	-	307	25	14	11	5	0	6	302	-	307	-5	10
8.		MK Pelikán-Siklós KC	22	9	0	13	662	-	630	32	18		11	5	0	6	345	-	312	33	10	11	4	0	7	317	-	318	-1	8
9.		Pécsi EAC	22	6	4	12	629	-	669	-40	15	kiesett	11	3	2	6	311	-	328	-17	8	11	3	2	6	318	-	341	-23	8
10.		Bajai KSE	22	6	2	14	603	-	616	-13	13	kiesett	11	4	1	6	316	-	303	13	9	11	2	1	8	287	-	313	-26	5
11.		Georgikon DSE	22	3	0	19	526	-	691	-165	5	kiesett	11	2	0	9	249	-	301	-52	4	11	1	0	10	277	-	390	-113	2
12.		Kaposvári ESE	22	0	0	22	474	-	791	-317	0	kiesett	11	0	0	11	239	-	392	-153	0	11	0	0	11	235	-	399	-164	0
			264	124	16	124	7404	-	7404	0	261		132	73	8	51	3832	-	3572	260	154	132	51	8	73	3572	-	3832	-260	110

A Bajai KSE, a Georgikon DSE és a Pécsi EAC csapatától 1-1 büntetőpont levonva.

Kézilabda - férfiak Magyarország III. osztály NB II Dél-nyugat csoport 2017-18		Nemzeti Kézilabda Akadémia	Nagykanizsai Izzó SE	Rinyamenti KC	Högyézi SC	Kalocsai KC	Sport36- Komló U22	Dél Takarékszövetkezet Mecseknádasd	MK Pelikán- Siklós KC	Pécsi EAC	Bajai KSE	Georgikon DSE	Kaposvári ESE
1.		NEKA U22	25-19	31-25	39-25	39-30	29-29	28-18	36-27	34-24	24-22	27-21	39-19
2.		Nagykanizsai Izzó SE	27-28	24-13	30-24	31-18	25-25	38-33	36-31	28-28	34-21	40-21	35-21
3.		Rinyamenti KC	32-30	26-23	29-27	26-27	35-26	26-20	26-23	32-24	29-27	30-24	34-14
4.		Högyézi SC	30-33	30-27	30-26	29-28	31-26	28-31	22-23	33-21	30-27	37-26	38-22
5.		Kalocsai KC	27-30	25-26	33-15	31-26	28-18	29-27	30-26	32-24	31-24	34-18	35-23
6.		Sport36-Komló U22	28-24	25-30	32-22	26-31	26-25	37-28	33-30	32-32	26-26	34-26	44-21
7.		Dél Takarékszövetkezet Mecseknádasd	22-34	18-22	24-29	32-37	27-25	30-24	35-29	32-31	38-27	36-23	38-26
8.		MK Pelikán-Siklós KC	36-40	22-32	27-28	21-23	21-28	40-25	28-30	40-34	26-23	46-27	38-22
9.		Pécsi EAC	23-29	27-36	28-28	26-29	25-25	29-35	29-28	23-24	26-31	42-34	33-29
10.		Bajai KSE	29-31	25-38	27-28	24-26	28-28	33-31	24-26	28-26	28-31	36-25	34-13
11.		Georgikon DSE	26-30	25-33	0-10*	25-31	17-26	22-27	22-29	24-34	27-28	30-28	31-25
12.		Kaposvári ESE	21-38	24-34	20-25	21-38	17-43	23-34	18-32	25-44	23-41	19-31	28-32

2016-17 Osztály		H
újonc		
3 NB II Dél-nyug.		10.
3 NB II Dél-nyug.		7.
3 NB II Dél-nyug.		3.
3 NB II Dél-nyug.		1.
3 NB II Dél-nyug.		4.
3 NB II Dél-nyug.		2.
3 NB II Dél-nyug.		6.
4 Megyei Baranya		1.
3 NB II Dél-nyug.		8.
3 NB II Észak		9.
4 Megyei Som.		2.



* megállapított eredmény

Góllövőlista

További híreket, érdekességeket olvashat a
www.keziszovetseg.hu
honlapon!

Góllövőlista élcsoportja

- 208 gólos: Szomor Olivér (Mecseknádasd, Pécsi EAC)
- 185 gólos: Szvétek Balázs (Kalocsai KC)
- 147 gólos: Bérces Patrik (Dél Takarékszövetkezet Mecseknádasd)
- 142 gólos: Katona Bence (Kalocsai KC)
- 141 gólos: Bándi András (Nagykanizsai Izzó SE)



Forrás: www.keziszovetseg.hu (eredmények); tabella, keresztábrázlat: Szabó Attila

Pontozás: győzelem: 2 pont, döntetlen: 1 pont, vereség: 0 pont

Azonos pontszám esetén: 1. egymás elleni eredmény.

Lebonyolítás: körmérkőzés oda-vissza (22 mérkőzés)

Feljutás: Az NB II hat csoportjának 1. helyezett csapata feljut az NB I/B osztályába.

Kiesés: Az NB II hat csoportjának 9.-12. helyezett csapata kiesik a Megyei osztályba.

Forrás: www.keziszovetseg.hu (eredmények); tabella, keresztábrázlat: Szabó Attila

									Otthon								Idegenben								
	M	Gy	D	V	Lg	Kg	Gk	P	M	Gy	D	V	Lg	Kg	Gk	P	M	Gy	D	V	Lg	Kg	Gk	P	
1. Budai Farkasok NKFT	22	20	1	1	767	-547	220	41	feljutott	11	11	0	0	400	-275	125	22	11	9	1	1	367	-272	95	19
2. Dunaharaszti MTK	22	14	5	3	604	-559	45	33		11	7	3	1	297	-268	29	17	11	7	2	2	307	-291	16	16
3. PLER-Budapest U22	22	14	1	7	673	-617	56	29		11	8	0	3	344	-311	33	16	11	6	1	4	329	-306	23	13
4. Ferencvárosi TC U22-Diagnosticum	22	11	5	6	642	-615	27	27		11	6	3	2	310	-285	25	15	11	5	2	4	332	-330	2	12
5. Dabas KC VSE U22	22	12	0	10	637	-658	-21	24		11	9	0	2	318	-305	13	18	11	3	0	8	319	-353	-34	6
6. Dunaújvárosi AC	22	11	0	11	672	-673	-1	22		11	6	0	5	330	-319	11	12	11	5	0	6	342	-354	-12	10
7. MAFC	22	10	2	10	648	-654	-6	22		11	5	0	6	324	-338	-14	10	11	5	2	4	324	-316	8	12
8. Pénzügyőr SE	22	9	1	12	627	-653	-26	19		11	6	0	5	343	-334	9	12	11	3	1	7	284	-319	-35	7
9. VSK Tököl	22	5	3	14	567	-638	-71	13	kiesett	11	4	2	5	284	-307	-23	10	11	1	1	9	283	-331	-48	3
10. Holler UFC	22	7	1	14	627	-678	-51	13	kiesett	11	6	1	4	316	-306	10	13	11	1	0	10	311	-372	-61	2
11. Gyömrő VSK	22	5	1	16	607	-672	-65	11	kiesett	11	4	1	6	328	-351	-23	9	11	1	0	10	279	-321	-42	2
12. Csepel DSE	22	3	2	17	567	-674	-107	8	kiesett	11	1	1	9	290	-355	-65	3	11	2	1	8	277	-319	-42	5
	264	121	22	121	7638	-7638	0	262		132	73	11	48	3884	-3754	130	157	132	48	11	73	3754	-3884	-130	107

A Holler UFC csapatától 2 büntetőpont levonva

Kézilabda - férfiak Magyarország III. osztály NB II Dél csoport 2017-18													2016-17 Osztály	
	Budai Farkasok NKFT	Dunaharaszti MTK	PLER-Budapest U22	Ferencvárosi TC U22-Diagnosticum	Dabas KC VSE U22	Dunaújvárosi AC	MAFC	Pénzügyőr SE	VSK Tököl	Holler UFC	Gyömrő VSK	Csepel DSE		
1. Budai Farkasok NKFT	41-26	35-31	35-29	37-21	40-23	42-23	34-20	30-29	39-26	39-28	28-19		4	Megyei Pest
2. Dunaharaszti MTK	28-25	27-24	23-23	31-27	28-29	21-21	29-23	34-25	28-27	26-22	22-22		3	NB II Dél
3. PLER-Budapest U22	18-37	32-23	37-26	37-29	38-30	23-29	27-28	38-31	38-26	28-26	28-26		3	NB II Észak
4. FTC U22-Diagnosticum	31-31	26-32	29-29	25-20	27-26	27-27	31-23	22-25	34-24	23-22	35-26		3	NB II Dél
5. Dabas KC VSE U22	24-31	22-28	30-26	30-28	35-34	31-30	32-30	32-29	35-28	23-21	24-20		4	Megyei Pest
6. Dunaújvárosi AC	23-30	23-25	28-33	31-33	35-34	29-35	35-25	31-20	34-30	30-26	31-28		3	NB II Délnyugat
7. MAFC	25-29	28-33	28-35	29-39	38-37	25-35	28-25	35-24	35-27	27-25	26-29		3	NB II Dél
8. Pénzügyőr SE	25-38	23-24	32-35	34-27	27-31	45-36	28-36	28-23	29-27	37-30	35-27		2	NB I/B Nyugat
9. VSK Tököl	24-42	26-26	21-24	22-26	26-25	26-37	26-24	21-21	29-27	38-26	25-29		3	NB II Dél
10. Holler UFC	26-31	21-29	32-29	32-32	35-21	31-38	26-32	30-26	23-22	28-22	32-24		4	Megyei Bács
11. Gyömrő VSK	29-41	29-29	22-36	26-34	33-35	22-28	36-32	27-29	32-29	39-31	33-27		3	NB II Észak
12. Csepel DSE	19-32	20-32	22-27	31-35	29-39	37-26	27-35	25-34	26-26	32-38	22-31		4	Megyei Budap.



Góllövőlista

További híreket, érdekeségeket olvashat a www.keziszovetseg.hu honlapon!

Góllövőlista élcsoportja

- 142 gólos: Gergely Bence (Holler UFC)
- 134 gólos: Zöldy Tamás (Dunaharaszti MTK)
- 132 gólos: Szővérdéffy Szabolcs (Budai Farkasok NKFT)
- 130 gólos: Reichert Zoltán (Dunaújváros 56 és Holler 74)
- 126 gólos: Oláh Márk (Dunaharaszti MTK)

Forrás: www.keziszovetseg.hu (eredmények); tabella, keresztábrázlat: Szabó Attila

Pontozás: győzelem: 2 pont, döntetlen: 1 pont, vereség: 0 pont

Azonos pontszám esetén: 1. egymás elleni eredmény.

Lebonyolítás: alapszakasz és bajnoki döntő

Kiesés: Az NB I 13. és 14. helyezett csapata kiesik az NB I/B osztályba.

Feljutás: Az NB I/B Keleti csoport 1. helyezett csapata és az NB I/B Nyugati csoport 1. helyezett csapata.

A Női Junior Válogatott eredményei nem számítanak bele a bajnokságba.

									Otthon								Idegenben								
	M	Gy	D	V	Lg	Kg	Gk	P	M	Gy	D	V	Lg	Kg	Gk	P	M	Gy	D	V	Lg	Kg	Gk	P	
1. Győri Audi ETO KC	26	25	0	1	860	-568	292	50		13	13	0	0	441	-262	179	26	13	12	0	1	419	-306	113	24
2. Ferencvárosi TC-Rail Cargo Hungaria	26	19	0	7	736	-626	110	38		13	10	0	3	377	-314	63	20	13	9	0	4	359	-312	47	18
3. Érd	26	17	2	7	734	-642	92	36		13	9	0	4	378	-323	55	18	13	8	2	3	356	-319	37	18
4. Dunaújvárosi Kohász KA	26	17	1	8	753	-695	58	35		13	9	0	4	391	-334	57	18	13	8	1	4	362	-361	1	17
5. Siófok KTC	26	15	1	10	805	-735	70	31		13	8	1	4	413	-355	58	17	13	7	0	6	392	-380	12	14
6. GVM Europe-Váci NKSE	26	13	2	11	632	-635	-3	28		13	7	0	6	318	-311	7	14	13	6	2	5	314	-324	-10	14
7. Kisvárdai Master Good SE	26	9	4	13	682	-716	-34	22		13	5	3	5	353	-348	5	13	13	4	1	8	329	-368	-39	9
8. Alba Fehérvár KC	26	10	2	14	662	-706	-44	22		13	6	1	6	342	-350	-8	13	13	4	1	8	320	-356	-36	9
9. Debreceni VSC-TVP	26	8	1	17	710	-792	-82	17		13	4	1	8	375	-402	-27	9	13	4	0	9	335	-390	-55	8
10. MTK Budapest	26	5	4	17	655	-760	-105	14		13	4	3	6	339	-372	-33	11	13	1	1	11	316	-388	-72	3
11. Eubility Group-Békéscsabai ENKSE	26	5	1	20	654	-812	-158	11		13	4	0	9	340	-389	-49	8	13	1	1	11	314	-423	-109	3
12. Hufbau-Akker Kecskeméti NKSE	26	3	1	22	595	-831	-236	7	kiesett	13	3	0	10	313	-390	-77	6	13	0	1	12	282	-441	-159	1
13. Vasas SC	26	1	1	24	586	-837	-251	3	kiesett	13	1	1	11	295	-410	-115	3	13	0	0	13	291	-427	-136	0
	364	172	20	172	9942	-9942	0	364		182	96	10	76	5104	-4838	266	202	182	76	10	96	4838	-5104	-266	162

Kézilabda - nők Magyarország I. osztály K&H Liga 2017-18		Győri Audi ETO KC	Ferencvárosi TC-Rail Cargo Hungaria	Érd	Dunaújvárosi Kohász KA	Siófok KTC	GVM Europe- Váci NKSE	Kisvárdai Master Good SE	Alba Fehérvár KC	Debreceni VSC-TVP	Budaörs Handball	MTK Budapest	Eubility Group Békéscsaba ENKSE	Hufbau-Akker Kecskeméti NKSE	Vasas SC	2016-17 Osztály	H
1.	Győri Audi ETO KC		26-24	31-26	29-17	31-20	39-25	30-26	35-17	36-16	36-23	30-20	39-14	39-19	40-15	1 NB I	1.
2.	Ferencvárosi TC-Rail Cargo	27-25		32-15	30-23	27-24	42-24	36-22	32-18	28-24	42-22	37-25	22-19	35-15	39-22	1 NB I	2.
3.	Érd	27-34	29-32		28-27	22-20	23-24	31-25	35-22	29-24	29-21	23-17	35-24	31-22	35-22	1 NB I	3.
4.	Dunaújvárosi Kohász KA	26-28	25-35	26-30		26-32	27-25	25-21	30-27	24-18	33-22	30-20	38-24	34-20	34-21	1 NB I	4.
5.	Siófok KTC	21-27	29-37	22-32	21-23		34-31	19-18	34-29	25-22	34-25	34-18	39-29	44-23	35-20	1 NB I	8.
6.	GVM Europe-Váci NKSE	23-31	28-34	27-24	29-29	27-28		23-25	33-25	35-28	31-27	32-26	48-28	43-24	34-26	1 NB I	5.
7.	Kisvárdai Master Good SE	17-25	18-34	21-27	23-24	26-31	28-27		19-17	29-23	22-23	26-21	24-18	35-20	30-21	1 NB I	12.
8.	Alba Fehérvár KC	18-38	23-29	21-18	23-24	31-31	29-30	23-24		25-25	29-28	29-29	33-23	37-25	32-24	1 NB I	6.
9.	Debreceni VSC-TVP	23-33	24-34	21-24	22-24	22-28	29-28	24-24	25-27		29-26	30-27	31-28	30-24	32-23	1 NB I	7.
10.	Budaörs Handball	33-47	22-32	24-34	28-37	36-27	28-34	23-24	30-30	23-31		33-30	25-26	35-21	35-29	1 NB I	11.
11.	MTK Budapest	25-40	20-36	21-30	26-26	25-28	27-30	27-27	25-32	29-23	37-31		30-30	23-19	24-20	1 NB I	9.
12.	Eubility Group-Békéscsaba	26-35	25-37	23-32	22-34	31-33	22-33	24-32	28-22	23-29	25-27	29-26		30-25	32-24	1 NB I	10.
13.	Hufbau-Akker Kecskemét	22-30	19-46	22-30	21-32	24-26	22-39	23-25	25-29	25-26	24-28	30-28	31-27		25-24	2 NB I Kelet	1.
14.	Vasas SC	18-26	21-39	21-37	17-36	33-34	30-42	16-21	17-34	25-31	19-32	25-29	28-24	25-25		2 NB I Nyugat	1.
	Női Junior Válogatott			28-37	24-30		30-29		33-25			33-28	29-30	27-26	30-26		



Góllövőlista élcsoportja

- 202 gólos: Krpez Slezak Katarina (Érd)
- 150 gólos: Karnik Szabina (MTK Budapest)
- 147 gólos: Micijevic Camila (Dunaújvárosi Kohász KA)
- 144 gólos: Triscuk Krisztina (Kisvárdai KC)
- 141 gólos: Szabó Edina (Hufbau-Akker Kecskeméti NKSE)
- 137 gólos: Kovacevic Jovana (Eubility Group-Békéscsaba)
- 133 gólos: Walfisch Mercédész (Eubility Group-Békéscsaba)
- 131 gólos: Szöllösi-Zácsik Szandra (Budaörs Handball)
- 124 gólos: Nze-Minko Estelle (Siófok KTC)
- 121 gólos: van der Heijden Laura (FTC-Rail Cargo Hungaria)

További híreket, érdekeségeket olvashat a
www.keziszovetseg.hu
honlapon!

Sorsoltak a férfi vb-re

2018. június 25. hétfő Forrás: www.keziszovetseg.hu

Hétfőn Koppenhágában kisorsolták a januári dán-német közös rendezésű férfi világbajnokság csoportbeosztását. A 2. kalapból húzott magyar együttes a koppenhágai D-csoportba került, és Svédországgal, Katarral, Argentínával, Egyiptommal és Angolával mérkőzik meg a torna első szakaszában.

Férfi világbajnokság, 2019. január 10-27.

Csoportbeosztás:

A-csoport (Berlin): Franciaország, Oroszország, Németország, Szerbia, Brazília, (Dél-)Korea*

B-csoport (München): Spanyolország, Horvátország, Macedónia, Izland, Bahrein, Japán

C-csoport (Herning): Dánia, Norvégia, Ausztria, Tunézia, Chile, Szaúd-Arábia

D-csoport (Koppenhága): Svédország, Magyarország, Katar, Argentína, Egyiptom, Angola

A csoportok első három-három helyezetteje jut a középdöntőbe.

* A Nemzetközi Kézilabda Szövetség célja, hogy Dél-Korea és a Koreai NDK közös koreai csapattal induljon a világbajnokságon.

Csoportmérkőzések: január 10-17.

Középdöntő (Köln, Herning): január 19-23.

Elődöntők (Hamburg): január 25.

Helyosztók (Herning): január 26., 27.

A világbajnokság győztese kijut a tokiói olimpiára, a 2-7. helyezettek részt vehetnek a 2020 tavaszán sorra kerülő olimpiai selejtezőn.

- Nyilván nem kívánságműsor egy vb-sorsolás, de úgy vélem, nem lehetünk elégedetlenek, hiszen kiegyensúlyozott a CD-ág, a csoportunkban pedig úgy vélem, akár az első kettő között is végezhetünk – mondta el Marosi László, az MKSZ alelnöke. – Továbbjutásunk esetén a középdöntő első négy csapata közé kerülés a cél, hiszen ez azt jelentené, hogy a legjobb nyolc között végzünk, ami szinte olimpiai selejtezőt ér, mivel az első hét helyezett kivíja a kvalifikációs tornán való részvételt. Erre is jó esélyt látok, hiszen a skandináv csapatok mellett esélyesek lehetünk a legjobbak közé kerülésre.

- Szeretnénk a magyar szurkolókat segíteni, hogy minél többen eljussanak a világbajnokságra, elsősorban hasznos információkkal, diplomáciai segítséggel, hiszen tisztában vagyunk vele, hogy Dánia hagyományos kézilabdás helyszín, ugyanakkor azt szeretnénk, ha minél több magyar drukkolna a helyszínen a válogatottnak, hiszen rendkívül nagy segítséget nyújtottak a szlovénok elleni selejtezőkön is, a világbajnokság pedig meghatározó a 2020-as olimpiai kvalifikáció szempontjából – hangsúlyozta Novák András, az MKSZ főtktára.

Jegyek a világbajnokságra:

https://www.ticketmaster.dk/artist/26th-ihf-mens-world-championship-2019-billetter/992128?brand=dk_26ihf&cities=10293&language=da-dk

Történelmi döntés

2018. június 26. kedd Forrás: www.kezisovetseg.hu

A glasgow-i EHF-kongresszus, és az azon elnyert 2022-es felnőtt férfi Európa-bajnoki rendezési jog feladatainak áttekintésére kedden rendkívüli elnökségi ülést és sajtótájékoztatót tartott a Magyar Kézilabda Szövetség.

- A szövetség elnöksége értékelte a glasgow-i EHF-kongresszus eredményeit, és áttekintette a 2022-es Európa-bajnokság szervezésével kapcsolatos feladatokat – mondta el Kocsis Máté, az MKSZ elnöke. – Hetven százalékos többséggel szavaztak nekünk bizalmat az európai szövetség tagországai, amire még legmerészebb álmainkban sem számítottunk. Történelmi döntés született, Magyarország először rendezhet felnőtt férfi világvb-ot. Három és fél év áll rendelkezésünkre a szervezésre, éppen ezért már most meg kell kezdenünk a munkát.

Szeretném megköszönni mindenkinek, aki részt vett a sikeres pályázatban, beleértve a szlovák szövetség kiváló munkáját, és külön kiemelve Horváth Gabriellát, az MKSZ nemzetközi ügyekért felelős főtisztár-helyettesét, az EHF Végrehajtó Bizottságának tagját. Komoly felhatalmazást kaptunk, szeretnénk élni ezzel a megtiszteltetéssel, amely felelősséget is jelent.

A szövetség elnöke kiemelte, hogy a 2022-es Európa-bajnokság jelentős infrastruktúra-fejlesztéseket hoz magával, hiszen a már korábban tervezett szegedi aréna építését, a Veszprém Aréna kibővítését és a debreceni Főnix Csarnok felújítását is elkezdődhet, annak lehetőségét pedig meg kell vitatni, hogy épüljön-e Budapesten egy új, az Európa-bajnoki döntőre és az esetleges későbbi kézilabda-versenyekre alkalmas aréna. – Az Elnökség a közeli napokban felveszi a kapcsolatot a kormányzattal az infrastrukturális fejlesztések kapcsán, és hamarosan felláll az Európa-bajnokság Szervező Bizottsága is, hiszen a kormányzat és a Magyar Olimpiai Bizottság mellett is számos partnerre van szükségünk a sikeres rendezéshez. A 2022-es Eb nem csupán egy kézilabda-verseny lesz, hanem remek alkalom arra is, a magyar olimpiai eszmét és a teljes magyar sportéletet is bemutassuk – tette hozzá Kocsis Máté.

Az elnökség témája volt a férfi válogatott közelműbeli bravúros vb-selejtezője Szlovénia ellen, és a 2019. januári férfi világbajnokság sorsolása. – Nagyon jó volt nézni a sorsolást, hiszen büszkékké lehetünk már arra is, hogy ott lehetünk a tornán – értékelt Marosi László alelnök. – A sorsolásunk reményt keltő, reális esélyünk van rá, hogy a legjobb nyolc közé jussunk. Mindez azért is nagyon fontos, mert az olimpiáig a világbajnokságon kerülhetünk legelőször és a leginkább közel az ötkarikás játékokhoz, illetve a selejtezőkhöz, éppen ezért a Magyar Kézilabda Szövetség mindent megtesz annak érdekében, hogy a lehető legjobb felkészülést biztosítsa a válogatottnak.

Nagy László részese volt a szlovénok elleni győztes vb-selejtezőnek, ugyanakkor oszlopos tagja a magyar-szlovák Eb-pályázatot Glasgow-ban prezentáló delegációnak is. – A szlovénok ellen nem mi voltunk az esélyesek, optimális volt azonban a felkészülés, sokat dolgoztunk az első mérkőzés előtt, ami remekül sikerült, a visszavágó hajrájában pedig meg tudtuk tartani az előnyt. A vb-sorsolás kedvezőnek tűnik, nem rossz a csoport, és az első hét hely egyike is elérhető. Ami az Eb-pályázatot illeti, remek érzés volt közösen Glasgow-ban a magyar-szlovák pályázat sikeréért dolgozni!

Pálinger Katalin alelnök játékosként vett részt 2004-ben a magyarországi Európa-bajnokságon, ezúttal pedig a férfi Eb-rendezésért lobbizott, ugyanakkor más magyarországi versenyeiről is szót ejtett a sajtótájékoztatón. – Tudjuk, hogy a magyar szurkolóknak nincs párjuk a világon, nagyon szeretnénk volna, ha ezt a férfi válogatott is megtapasztalhatja egy magyarországi világvb-ot, ezért is örülünk nagyon a sikernek. Az elmúlt években már a női Bajnokok Ligája FINAL4 kapcsán bebizonyítottuk, hogy sikeresen rendezünk, és 2019-ben még biztos, hogy Budapesten lesz a női négyes döntő, azonban már most kezdeményeztük az EHF-nél a szerződés meghosszabbítását további három évre, 2020-22 között. Ám jövő májusig sem vagyunk híján a kiemelt magyarországi versenyeknek, hiszen július 1-jén, vasárnap kezdődik Debrecenben a női junior világbajnokság, esélyes magyar csapattal, így mindenkit arra biztatok, hogy jöjjön el a Főnix Csarnokba már a megnyitóra!

XV. FÉRFI KÉZILABDA EURÓPA-BAJNOKSÁG, 2022. JANUÁR 14-30., MAGYARORSZÁG-SZLOVÁKIA

Helyszínek:

Csoportmérkőzések (6 csoport, 4-4 csapattal): Debrecen, Szeged, Veszprém, Pozsony (2 csarnok), Kassa

Középdöntő (2 csoport, 6-6 csapattal): Budapest, Pozsony

Elődöntők, helyosztók, döntő: Budapest

Vasárnap rajt a női junior kézilabda vb-n! Bármí megtörténhet Debrecenben!

2018. június 26. kedd Forrás: www.kezisovetseg.hu

Július 1-jén beindul a kézilabdás nagyüzem Debrecenben: a Főnix Csarnokban és a Hódos Imre Sportcsarnokban megkezdődik a XXI. női junior kézilabda-világbajnokság, színpompás megnyitóval, sztárfellépővel és az éremesélyes magyar csapat mérkőzésével.

„Bármí megtörténhet!” – szöveg a junior világbajnokság mottója, nem véletlenül, hiszen számos válogatott érkezik éremeséellyel a cívisvárosba, hogy aztán két héten keresztül folyjon a küzdelem a trónért, a világlétséggért. Csakúgy, mint a világ egyik legnépszerűbb televíziós sorozatában, a Trónok harcában, amely a vb-szervezőket is meghihette, így a torna arculatában visszaköszönnek a széria grafikai elemei és hangulata.

A vasárnapi megnyitónapszám 16 órakor kezdődik, benne táncos produkciókkal és a csapatvezetők bevonulásával, majd színpadra lép a vb sztárfellépője, a horvát 2CELLOS. A két horvát fiatal tehetség, Luka Sulic és Stjepan Hauser figyelme középpontjában mindig is az élő muzsikálás állt, népszerű slágerekkel kápráztatják el a közönséget csellóra hangszerezve. Hírnevüket Michael Jackson híres számának, a „Smooth Criminal” feldolgozásával érték el, de feldolgozták az AC/DC „Thunderstruck” című dalát is, amely már túl van a 119 millió YouTube-megtekintésén. A két zenész a cselőt új szintre emelve hatalmas sikereket ér el világszerte. Zenei stílusuk nem ismer határokat: a klasszikus zenétől a filmzenén át, a pop és rock különféle zenei irányzatait képviselik. A duó többek között a 2018-as Real Madrid-Liverpool labdarúgó Bajnokok Ligája-döntőn is fellépett.

A megnyitót a magyar-brazil találkozó követi, amelyen a mieink első lépéseiket tehetik meg a hőn áhított dobogó felé. Golovin Vlagyimir csapatának, soraiban többek között Tóvizi Petrával, Suba Sárával és Háfra Noémivel, jó esélye van az éremszerzésre, hiszen az együttes a 2015-ös ifjúsági Eb-n bronzérmes, a 2016-os vb-n korszakában mindössze egy vereséggel 5., a tavalyi junior Eb-n pedig a 4. helyen végzett. A történelmi előjelek is kedvezőek: a 2001-es magyarországi junior vb-n a magyar válogatott ezüstérmes szerzett, a 2009-es, szintén hazánkban rendezett U19-es Eb-n pedig szintén döntőt játszhatott a csapat – előbbi garnitúra soraiban Görbicz Anitával, Vérten Orsolyával, az utóbbi keret tagjaként pedig Kovacsics Anikóval, vagy éppen Zácsik Szendrával. Hasonló eredménnyel alighanem kiegyeznének ezúttal is.

A világbajnokságra nyitóünnepségre, valamint valamennyi versenynap találkozóira rendkívül kedvezményes áron kaphatók a jegyek a

www.kezilabdaszerveletlek.hu/jegy-oldalon.

A világbajnokság honlapja: www.handballhungary2018.hu

A magyar női junior válogatott kerete:

Kapusok: BINÓ Boglárka (Győri Audi ETO), HLOGYIK Petra (MTK Budapest), SUBA Sára (GVM Europe-Vác)

Jobbszélsők: FALUVÉGI Dorottya (FTC-Rail Cargo Hungaria), KUTI Bettina (MTK Budapest)

Jobbátlók: KLUJBER Katrin (Dunaújvárosi KKA), PÉNZES Laura (DVSC-TVP)

Írányítók: LAKATOS Rita (GVM Europe-Vác), SZABÓ Kitti (NEKA)

Beállók: GIRICZ Laura (EUBility Group Békéscsaba), PÁSZTOR Noémi (Budaörs), TÓVIZI Petra (DVSC-TVP)

Balátlók: HÁFRA Noémi (FTC-Rail Cargo Hungaria), HORNÁK Bernadett (GVM Europe-Vác), HORVÁTH Laura (NEKA), KÁCSOR Gréta (GVM Europe-Vác)

Balszélsők: FODOR Csenge (Győri Audi ETO), MÁRTON Gréta (FTC-Rail Cargo Hungaria)

Szövetségi edző: GOLOVIN Vlagyimir Edző: PIGNICZKI Krisztina

XXI. IHF női junior kézilabda-világbajnokság, 2018. július 1-14., Debrecen

Csoportbeosztás:

A-csoport: Magyarország, Norvégia, Montenegró, Brazília, Portugália, Elefántcsontpart

B-csoport: Oroszország, Dél-Korea, Szlovénia, Kína, Chile, Izland

C-csoport: Dánia, Hollandia, Románia, Angola, Japán, Paraguay

D-csoport: Franciaország, Németország, Spanyolország, Horvátország, Egyiptom, Svédország

A csoportok első négy-négy helyezetteje jut a nyolcaddöntőbe.

A magyar válogatott csoportmérkőzései (Főnix Csarnok):

Július 1. 18:00: Magyarország-Brazília

Július 4. 18:00: Magyarország-Portugália

Július 5. 16:00: Magyarország-Elefántcsontpart

Július 7. 13:30: Magyarország-Montenegró

Július 8. 18:00: Magyarország-Norvégia

A további program:

Elnöki Kupa: július 10., 11.; Nyolcaddöntők: július 10.; A 9-16. helyért: július 11.; Negyeddöntők: július 11.; Az 5-8. helyért: július 13.; Elődöntők: július 13.;

Döntő, a 3. helyért, a 5. helyért, a 7. helyért: július 14.

Forrás: www.kosarsport.hu; Szabó Attila

Pontozás: győzelem: 2 pont, vereség: 1 pont

Helyezések eldöntése: 1. pontok száma

Azonos pontszám esetén: 1. egymás elleni eredmény

Lebonyolítás: 1. Alapszakasz és 2. Középszakasz és 3. Rájátszás

1. Alapszakasz: körmérkőzés oda-vissza (26 mérkőzés)

2. Középszakasz: Felsőház, Középház és Alsóház

2. a, Felsőház: Az Alapszakasz 1-5. helyezett csapatai. Körmérkőzés oda-vissza (8 mérkőzés). Az Alapszakaszban szerzett összes eredményt viszik magukkal.

2. b, Középház: Az Alapszakasz 6-10. helyezett csapatai. Körmérkőzés oda-vissza (8 mérkőzés). Az Alapszakaszban szerzett összes eredményt viszik magukkal.

2. c, Alsóház: Az Alapszakasz 11-14. helyezett csapatai. Körmérkőzés oda-vissza (6 mérkőzés). Az Alapszakaszban szerzett összes eredményt viszik magukkal.

3. Rájátszás az 1-8. helyért: Negyedöntő, elődöntő és döntő

2.a; Negyedöntő: 3 nyert mérkőzésig.

2.b; Elődöntő: 3 nyert mérkőzésig.

2.c1; Döntő: Az elődöntő két győztese; 3 nyert mérkőzésig

2.c2; Bronzmérkőzés: Az elődöntő két vesztese; 2 nyert mérkőzésig

5-8. helyért: A negyedöntőben kiesett négy csapat a Középszakasz alapján szerzi meg a helyezéseket.

9-12. helyért: A Középszakasz alapján szerzik meg a helyezéseket.

2. Rájátszás a 13-14. helyért: Az Alsóház 13-14. helyezett csapata, két nyert mérkőzésig.

Kiesés: Az NB I/A csoport 14. helyezett csapata.

Feljutás: Az NB II 1. helyezett csapata.

Alapszakasz

	Összesen								Otthon						Idegenben											
	M	Gy	V	Dk	Kg	Kk	P	%	M	Gy	V	Dk	Kg	Kk	P	M	Gy	V	Dk	Kg	Kk	P				
1. Szolnoki Olaj KK	26	21	5	2191	-	1945	246	47	0,90	1-5	13	11	2	1118	-	947	171	24	13	10	3	1073	-	998	75	23
2. Falco-Vulcano Energia KC Szombathely	26	19	7	2337	-	2097	240	45	0,87	1-5	13	13	0	1231	-	993	238	26	13	6	7	1106	-	1104	2	19
3. Alba Fehérvár	26	18	8	2106	-	1941	165	44	0,85	1-5	13	11	2	1138	-	965	173	24	13	7	6	968	-	976	-8	20
4. Egis Körmend	26	18	8	2128	-	2037	91	44	0,85	1-5	13	12	1	1109	-	966	143	25	13	6	7	1019	-	1071	-52	19
5. Kecskeméti TE-Duna Aszfalt	26	15	11	2038	-	1989	49	41	0,79	1-5	13	7	6	994	-	966	28	20	13	8	5	1044	-	1023	21	21
6. Atomerőmű SE Paks	26	13	13	2065	-	2075	-10	39	0,75	6-10	13	7	6	1041	-	991	50	20	13	6	7	1024	-	1084	-60	19
7. Zalaakerámia Zalaegerszegi TE KK	26	13	13	2115	-	2106	9	39	0,75	6-10	13	7	6	1031	-	1015	16	20	13	6	7	1084	-	1091	-7	19
8. Pécsi VSK-VEOLIA	26	13	13	2073	-	2088	-15	39	0,75	6-10	13	8	5	1122	-	1040	82	21	13	5	8	951	-	1048	-97	18
9. Kaposvári KK	26	12	14	2067	-	2108	-41	38	0,73	6-10	13	8	5	1072	-	1007	65	21	13	4	9	995	-	1101	-106	17
10. Naturtex-Szegedi TE-Szedeaák	26	11	15	1996	-	1997	-1	37	0,71	6-10	13	8	5	1077	-	972	105	21	13	3	10	919	-	1025	-106	16
11. JP Auto-Jászberényi KSE	26	9	17	1936	-	2070	-134	35	0,67	11-14	13	7	6	1065	-	1065	0	20	13	2	11	871	-	1005	-134	15
12. Debreceni EAC	26	8	18	2037	-	2223	-186	34	0,65	11-14	13	4	9	992	-	1081	-89	17	13	4	9	1045	-	1142	-97	17
13. Sopron KC	26	6	20	1990	-	2173	-183	32	0,62	11-14	13	3	10	987	-	1009	-22	16	13	3	10	1003	-	1164	-161	16
14. MAFC	26	6	20	1916	-	2146	-230	32	0,62	11-14	13	4	9	971	-	1030	-59	17	13	2	11	945	-	1116	-171	15
	364	182	182	28995	-	28995	0	546			182	110	72	14948	-	14047	901	292	182	72	110	14047	-	14948	-901	254

Kosárlabda - férfiak Magyarország NB I "A" csoport 2017/18		Szolnoki Olaj KK	Falco-Vulcano Energia KC Szombathely	Alba Fehérvár	Egis Körmend	Kecskeméti TE-Duna Aszfalt	Atomerőmű SE Paks	Zalaakerámia Zalaegerszegi TE KK	Pécsi VSK- VEOLIA	Kaposvári KK	Naturtex- Szegedi TE- Szedeaák	JP Auto- Jászberényi KSE	Debreceni EAC	Sopron KC	MAFC	
1.		84-74	88-89	74-75	79-67	91-86	93-89	78-69	76-65	85-70	85-58	97-68	86-64	102-73	1	NB I A 5.
2.		95-77	94-66	83-79	99-75	100-69	88-82	80-61	106-82	96-81	85-65	95-86	114-109	96-61	1	NB I A 2.
3.		60-70	89-85	115-75	75-79	89-82	98-86	92-71	73-64	94-68	68-55	91-72	96-72	98-86	1	NB I A 1.
4.		76-74	79-67	91-85	91-94	81-69	87-74	94-77	77-72	77-61	100-93	96-57	69-67		1	NB I A 4.
5.		67-79	92-81	75-89	93-77	64-70	85-75	72-73	82-68	62-58	68-73	79-70	72-76	83-77	1	NB I A 8.
6.		57-90	84-68	60-67	92-73	78-96	79-95	84-69	97-67	76-78	66-74	99-75	95-74	74-65	1	NB I A 11.
7.		85-88	76-81	82-80	72-77	60-91	72-77	78-81	78-72	81-69	82-68	99-88	96-86	70-57	1	NB I A 3.
8.		72-91	110-106	79-47	87-77	84-93	84-86	88-89	96-92	75-67	87-78	81-88	84-57	93-69	1	NB I A 6.
9.		97-89	104-105	78-64	86-78	64-66	74-72	80-91	77-79	76-60	76-67	69-75	85-79	106-82	1	NB I A 7.
10.		87-88	98-77	63-85	79-80	70-62	86-54	87-68	81-88	72-73	85-70	84-75	77-67	108-85	1	NB I A 9.
11.		70-74	71-90	82-72	71-85	97-80	70-88	73-82	81-72	89-76	78-94	98-94	108-92	77-66	1	NB I A 12.
12.		81-87	62-92	65-83	70-110	79-84	87-69	83-71	83-73	83-89	66-78	73-62	89-96	71-87	2	NB I B 1.
13.		74-78	65-83	77-80	85-60	66-76	87-99	84-91	60-76	74-79	86-63	80-68	80-86	69-70	1	NB I A 10.
14.		77-88	78-88	54-79	62-73	81-90	89-78	72-96	95-65	81-91	73-61	73-72	70-75	66-74	1	NB I A 14.

Pontlista és VAL érték

Átlagos pontlista

19,96: Ivosev Tomislav (Kaposvári KK)
 18,85: McCray Toney Mikel (MAFC)
 17,76: Radic Ivica (Zalaakerámia Zalaegerszegi TE KK)
 Perl Zoltán (Falco-Vulcano Energia KC Szombathely)
 17,67: Wallace Devante (JP Auto-Jászberényi KSE)
 17,25: Nelson Remon Migguel (JP Auto-Jászberényi KSE)
 17,08: Armwood Gerald Isaiah (Debreceni EAC)
 17,04: Govens Darrin (Falco-Vulcano Energia KC Szombathely)
 16,91: Lee Dunn Christopher (Kaposvári KK)
 16,74: Fortune Joshua Demetri (Naturtex-Szegedi TE-Szedeaák)

Átlagos VAL érték

29,64: Ivosev Tomislav (Kaposvári KK)
 27,88: Watkins Ryan (Sopron KC)
 26,21: Armwood Gerald Isaiah (Debreceni EAC)
 26,04: Perl Zoltán (Falco-Vulcano Energia KC Szombathely)
 24,56: Eilingsfeld János (Atomerőmű SE Paks)
 24,50: Govens Darrin (Falco-Vulcano Energia KC Szombathely)
 24,21: Sulovic Nenad (Naturtex-Szegedi TE-Szedeaák)
 23,85: McCray Toney Mikel (MAFC)
 23,12: Durham Jabil (Pécsi VSK-VEOLIA)
 22,96: Radic Ivica (Zalaakerámia Zalaegerszegi TE KK)

Középszakasz

Felsőház	Összesen								Otthon				Idegenben										
	M	Gy	V	Dk	Kg	Kk	P	%	M	Gy	V	Dk	Kg	Kk	P	M	Gy	V	Dk	Kg	Kk	P	
1. Szolnoki Olaj KK	34	27	7	2850	- 2570	280	61	0,90	1-8	17	14	3	1453	- 1263	190	31	17	13	4	1397	- 1307	90	30
2. Falco-Vulcano Energia KC Szombathely	34	24	10	3033	- 2745	288	58	0,85	2-7	17	16	1	1574	- 1300	274	33	17	8	9	1459	- 1445	14	25
3. Alba Fehérvár	34	23	11	2749	- 2529	220	57	0,84	3-6	17	15	2	1466	- 1231	235	32	17	8	9	1283	- 1298	-15	25
4. Egis Körmend	34	20	14	2740	- 2704	36	54	0,79	4-5	17	14	3	1437	- 1300	137	31	17	6	11	1303	- 1404	-101	23
5. Kecskeméti TE-Duna Aszfalt	34	17	17	2631	- 2664	-33	51	0,75	4-5	17	9	8	1309	- 1297	12	26	17	8	9	1322	- 1367	-45	25
Középház																							
6. Pécsi VSK-VEOLIA	34	19	15	2746	- 2760	-14	53	0,78	3-6	17	12	5	1495	- 1388	107	29	17	7	10	1251	- 1372	-121	24
7. Zalaakerámia Zalaegerszegi TE KK	34	18	16	2827	- 2768	59	52	0,76	2-7	17	11	6	1394	- 1311	83	28	17	7	10	1433	- 1457	-24	24
8. Atomerómú SE Paks	34	17	17	2715	- 2722	-7	51	0,75	1-8	17	10	7	1360	- 1293	67	27	17	7	10	1355	- 1429	-74	24
9. Kaposvári KK	34	16	18	2728	- 2755	-27	50	0,74	9.	17	11	6	1414	- 1325	89	28	17	5	12	1314	- 1430	-116	22
10. Naturtex-Szegedi TE-Szedek	34	12	22	2583	- 2652	-69	46	0,68	10.	17	9	8	1385	- 1286	99	26	17	3	14	1198	- 1366	-168	20
Alsóház																							
11. Debreceni EAC	32	12	20	2569	- 2703	-134	44	0,69	11.	16	7	9	1283	- 1326	-43	23	16	5	11	1286	- 1377	-91	21
12. JP Auto-Jászberényi KSE	32	12	20	2457	- 2588	-131	44	0,69	12.	16	9	7	1323	- 1323	0	25	16	3	13	1134	- 1265	-131	19
13. Sopron KC	32	9	23	2481	- 2691	-210	41	0,64	13-14	16	5	11	1238	- 1266	-28	21	16	4	12	1243	- 1425	-182	20
14. MAFC	32	8	24	2399	- 2657	-258	40	0,63	13-14	16	5	11	1197	- 1271	-74	21	16	3	13	1202	- 1386	-184	19
468 234 234 37508 - 37508 0 702									234 147 87 19328 - 18180 1148 381 234 87 147 18180 - 19328 -1148 321														

Kosárlabda - férfiak Magyarország I. osztály NB I "A" csoport - Felsőház 2017/18					
	Szolnoki Olaj KK	Falco-Vulcano Energia KC Szombathely	Alba Fehérvár	Egis Körmend	Kecskeméti TE-Duna Aszfalt
1.	Szolnoki Olaj KK	99-100	81-79	67-60	88-77
2.	Falco-Vulcano Energia KC Szombathely	85-86	82-72	89-75	87-74
3.	Alba Fehérvár	84-67	71-70	88-69	85-60
4.	Egis Körmend	74-85	78-95	92-87	84-67
5.	Kecskeméti TE-Duna Aszfalt	66-86	93-88	67-77	89-80



Kosárlabda - férfiak Magyarország I. osztály NB I "A" csoport - Középház 2017/18					
	Pécsi VSK-VEOLIA	Zalaakerámia Zalaegerszegi TE KK	Atomerómú SE Paks	Kaposvári KK	Naturtex-Szegedi TE-Szedek
6.	Pécsi VSK-VEOLIA	106-95	76-75	94-91	97-87
7.	Zalaakerámia Zalaegerszegi TE KK	87-74	106-90	88-77	82-55
8.	Atomerómú SE Paks	84-91	85-79	82-73	68-59
9.	Kaposvári KK	73-78	94-92	81-70	94-78
10.	Naturtex-Szegedi TE-Szedek	80-57	81-83	82-96	65-78



Kosárlabda - férfiak Magyarország I. osztály NB I "A" csoport - Alsóház 2017/18				
	Debreceni EAC	JP Auto-Jászberényi KSE	Sopron KC	MAFC
11.	Debreceni EAC	98-92	90-72	103-81
12.	JP Auto-Jászberényi KSE	84-81	90-83	84-94
13.	Sopron KC	91-84	77-91	83-82
14.	MAFC	60-76	85-80	81-85



Rájátszás

Negyeddöntő (3 győzelemig) Szolnoki Olaj KK } Atomerómú SE Paks } Egis Körmend } Kecskeméti TE-Duna Aszfalt } Falco-Vulcano Energia KC Szombathely } Zalaakerámia Zalaegerszegi TE KK } Alba Fehérvár } Pécsi VSK-VEOLIA }		Szolnoki Olaj KK 92-60; 96-82; 82-56 Egis Körmend 77-59; 78-93; 104-68; 72-91; 70-63 Falco-Vulcano Energia KC Szombathely 91-88; 104-107 h.u.; 93-70; 95-91 Alba Fehérvár 104-74; 82-79; 77-58
---	--	---

Elődöntő (3 győzelemig)

Szolnoki Olaj KK 92-72; 80-77; 102-59 Falco-Vulcano Energia KC Szombathely 90-88; 90-94; 86-82; 81-112; 76-69
--

Döntő (3 győzelemig)

Szolnoki Olaj KK 82-76; 73-76; 89-70; 83-81
--

Végeredmény

- Szolnoki Olaj KK
- Falco-Vulcano Energia KC Szombathely
- Alba Fehérvár
- Egis Körmend
- Kecskeméti TE-Duna Aszfalt
- Pécsi VSK-VEOLIA
- Zalaakerámia Zalaegerszegi TE KK
- Atomerómú SE Paks
- Kaposvári KK
- Naturtex-Szegedi TE-Szedek
- Debreceni EAC
- JP Auto-Jászberényi KSE
- Sopron KC
- MAFC

kiesett

Alba Fehérvár } Egis Körmend }

3. helyért (2 győzelemig)

Alba Fehérvár 91-71; 95-83

13. helyért (2 győzelemig)

Sopron KC 90-74; 95-92 h.u.



Forrás: www.kosarsport.hu; Szabó Attila

Pontozás: győzelem: 2 pont, vereség: 1 pont

Azonos pontszám esetén: 1. egymás elleni eredmény

Lebonyolítás: Alapszakasz és rájátszás

1. Alapszakasz: körmérkőzés oda-vissza (20 mérkőzés)
2. Rájátszás: Felsőház és Alsóház
- 2.a; Felsőház: Alapszakasz 1-8 csapata; párosmérkőzések 2 győzelemig; negyedöntő, elődöntő
- 2.b; Alsóház: Alapszakasz 9-11 csapata; körmérkőzés oda-vissza (4 mérkőzés). Az addig elért összes eredményt viszik magukkal a csapatok.
3. Helyosztók: Döntő: 3 nyert mérkőzésig; 3. helyért: 2 nyert mérkőzésig; 5. helyért: 2 nyert mérkőzésig; 7. helyért: 2 nyert mérkőzésig

Kiesés: Az NB I A csoport 11. helyezett csapata kiesik.

	Összesen								Otthon								Idegenben							
	M	Gy	V	Dk	Kg	Kk	P	%	M	Gy	V	Dk	Kg	Kk	P	M	Gy	V	Dk	Kg	Kk	P		
1. Atomerómű KSC Szekszárd	20	18	2	1507	- 1197	310	38	0,95	1-8	10	10	0	774	- 564	210	20	10	8	2	733	- 633	100	18	
2. Sopron Basket	20	18	2	1659	- 1146	513	38	0,95	2-7	10	10	0	874	- 553	321	20	10	8	2	785	- 593	192	18	
3. CMB CARGO UNI Győr	20	13	7	1542	- 1368	174	33	0,83	3-6	10	6	4	782	- 717	65	16	10	7	3	760	- 651	109	17	
4. Zalaegerszegi TE Női Kosárlabda Klub	20	13	7	1366	- 1319	47	33	0,83	4-5	10	7	3	674	- 610	64	17	10	6	4	692	- 709	-17	16	
5. Aluinvent Diósgyőri VTK Miskolc	20	13	7	1464	- 1288	176	33	0,83	4-5	10	6	4	713	- 646	67	16	10	7	3	751	- 642	109	17	
6. VBW CEKK Cegléd	20	11	9	1476	- 1397	79	31	0,78	3-6	10	6	4	749	- 703	46	16	10	5	5	727	- 694	33	15	
7. PEAC-Pécs	20	8	12	1399	- 1402	-3	28	0,70	2-7	10	5	5	757	- 723	34	15	10	3	7	642	- 679	-37	13	
8. PINKK-Pécsi 424	20	8	12	1275	- 1437	-162	28	0,70	1-8	10	5	5	651	- 738	-87	15	10	3	7	624	- 699	-75	13	
9. Vasas Akadémia	20	5	15	1369	- 1611	-242	25	0,63	9-11	10	3	7	640	- 763	-123	13	10	2	8	729	- 848	-119	12	
10. MTK-Budapest	20	2	18	1118	- 1563	-445	22	0,55	9-11	10	1	9	559	- 767	-208	11	10	1	9	559	- 796	-237	11	
11. BEAC Újbuda	20	1	19	1171	- 1618	-447	21	0,53	9-11	10	1	9	572	- 817	-245	11	10	0	10	599	- 801	-202	10	
	220	110	110	15346	- 15346	0	330			110	60	50	7745	- 7601	144	170	110	50	60	7601	- 7745	-144	160	

	Kosárlabda - nők Magyarország I. osztály NB I "A" csoport 2017/18	Atomerómű KSC Szekszárd	Sopron Basket	CMB CARGO UNI Győr	Zalaegerszegi TE Női Kosárlabda Klub	Aluinvent Diósgyőri VTK Miskolc	VBW CEKK Cegléd	PEAC-Pécs	PINKK-Pécsi 424	Vasas Akadémia	MTK- Budapest	BEAC Újbuda			
1.	Atomerómű KSC Szekszárd	66-53	80-70	81-49	59-55	72-67	86-50	76-49	86-67	93-53	75-51	1	NB I A	2.	
2.	Sopron Basket	77-65	63-49	95-67	79-62	84-51	89-37	82-68	115-59	88-53	102-42	1	NB I A	1.	
3.	CMB CARGO UNI Győr	74-79	78-77	67-72	73-76	69-83	69-65	88-79	96-62	92-53	76-71	1	NB I A	4.	
4.	Zalaegerszegi TE NKK	68-57	51-64	62-73		78-55	52-80	60-56	58-46	95-82	63-46	87-51	1	NB I A	7.
5.	Aluinvent DVTK Miskolc	52-59	65-79	61-74	68-63		97-58	50-69	69-51	79-76	87-54	85-63	1	NB I A	5.
6.	VBW CEKK Cegléd	68-80	52-73	79-70	74-70	81-85		85-65	57-60	88-77	88-61	77-62	1	NB I A	3.
7.	PEAC-Pécs	67-74	64-68	64-74	79-88	70-76	79-74		81-62	82-72	90-56	81-79	1	NB I A	6.
8.	PINKK-Pécsi 424	53-83	63-86	64-97	55-72	54-78	62-58	77-72		74-68	66-58	83-66	1	NB I A	10.
9.	Vasas Akadémia	57-79	58-86	70-94	57-62	54-89	58-85	79-73	69-70		68-59	70-66	1	NB I A	8.
10.	MTK-Budapest	60-75	49-89	49-75	64-75	46-86	56-84	50-80	51-77	69-78		65-48	1	NB I A	11.
11.	BEAC Újbuda	57-82	47-110	59-84	69-74	48-89	65-87	34-75	68-62	64-88	61-66		1	NB I A	9.



Átlagos pontlista

- 17,00: Kalu Josephine Ezinn (Vasas Akadémia)
- 16,90: Imovbioh Sara (PEAC-Pécs)
- 15,30: Fields Nirra (CMB CARGO UNI Győr)
- 15,05: Slaughter Ivy (PINKK-Pécsi 424)
- 14,63: Jeffery Janeese Desiree (Zalaegerszegi TE Női Kosárlabda Klub)
- 13,75: McCall Erica Angelyn (Atomerómű KSC Szekszárd)
- 13,60: Koziar Sigríd (Zalaegerszegi TE Női Kosárlabda Klub)
- 13,00: Goree Cyesha Damian (CMB CARGO UNI Győr)
- 12,50: Krnjic Sara (Atomerómű KSC Szekszárd)
- 12,40: Raksányi Krisztina (PEAC-Pécs)

Átlagos VAL érték

- 28,45: Imovbioh Sara (PEAC-Pécs)
- 27,05: Slaughter Ivy (PINKK-Pécsi 424)
- 22,22: Kalu Josephine Ezinn (Vasas Akadémia)
- 21,06: Krnjic Sara (Atomerómű KSC Szekszárd)
- 20,80: Fields Nirra (CMB CARGO UNI Győr)
- 19,90: Parker Nadia Angelica (Zalaegerszegi TE Női Kosárlabda Klub)
- 19,60: McCall Erica Angelyn (Atomerómű KSC Szekszárd)
- 19,58: Medgyessy Dóra (VBW CEKK Cegléd)
- 19,53: Goree Cyesha Damian (CMB CARGO UNI Győr)
- 19,15: Koziar Sigríd (Zalaegerszegi TE Női Kosárlabda Klub)

Rájátszás - Felsőház

Negyeddöntő (2 győzelemig) Atomerómű KSC Szekszárd } PINKK-Pécsi 424 } Zalaegerszegi TE Női Kosárlabda Klub } Aluinvent Diósgyőri VTK Miskolc } Sopron Basket } PEAC-Pécs } CMB CARGO UNI Győr } VBW CEKK Cegléd }		Elődöntő (2 győzelemig) Atomerómű KSC Szekszárd } Sopron Basket }		Döntő (3 győzelemig) Sopron Basket } 63-53; 70-55; 69-66	
62-43; 64-47 68-64; 48-61; 66-59 85-55; 83-67 66-62; 63-61		77-65; 66-65 80-55; 62-54		3. helyért (2 győzelemig) CMB CARGO UNI Győr } Zalaegerszegi TE Női Kosárlabda Klub } 72-56; 75-61	
Aluinvent Diósgyőri VTK Miskolc } PINKK-Pécsi 424 } VBW CEKK Cegléd } PEAC-Pécs }		5-8. helyért (2 győzelemig) Aluinvent Diósgyőri VTK Miskolc } VBW CEKK Cegléd } 85-51; 81-53 82-78 h.u.; 84-73		5. helyért (2 győzelemig) VBW CEKK Cegléd } 83-77; 93-78	
		PEAC-Pécs } PINKK-Pécsi 424 }		7. helyért (2 győzelemig) PEAC-Pécs } 72-58; 69-67	

Rájátszás - Alsóház

	Összesen								Otthon				Idegenben										
	M	Gy	V	Dk	Kg	Kk	P	%	M	Gy	V	Dk	Kg	Kk	P	M	Gy	V	Dk	Kg	Kk	P	
9. Vasas Akadémia	24	7	17	1636	- 1891	-255	31	0,65	12	4	8	771	- 901	-130	16	12	3	9	865	- 990	-125	15	
10. BEAC Újbuda	24	4	20	1455	- 1867	-412	28	0,58	12	3	9	719	- 939	-220	15	12	1	11	736	- 928	-192	13	
11. MTK-Budapest	24	3	21	1361	- 1828	-467	27	0,56	kiesik	12	2	10	687	- 895	-208	14	12	1	11	674	- 933	-259	13

Kosárlabda - nők Magyarország I. osztály NB I "A" csoport - Alsóház 2017/18			
	Vasas Akadémia	BEAC Újbuda	MTK-Budapest
9. Vasas Akadémia		65-76	66-62
10. BEAC Újbuda	76-69		71-53
11. MTK-Budapest	66-67	62-61	



Végeredmény

- Sopron Basket
- Atomerőmű KSC Szekszárd
- CMB CARGO UNI Győr
- Zalaegerszegi TE Női Kosárlabda Klub
- VBW CEKK Cegléd
- Aluinvent Diósgyőri VTK Miskolc
- PEAC-Pécs
- PINKK-Pécsi 424
- Vasas Akadémia
- BEAC Újbuda
- MTK-Budapest

kiesik



Pontozás: győzelem: 2 pont, vereség: 1 pont
Azonos pontszám esetén: 1. egymás elleni eredmény
Lebonyolítás: Alapszakasz és rájátszás

	Összesen								Otthon				Idegenben									
	M	Gy	V	Dk	Kg	Kk	P	%	M	Gy	V	Dk	Kg	Kk	P	M	Gy	V	Dk	Kg	Kk	P
1. Csata Diáksport Egyesület	16	16	0	1684	- 785	899	32	1,00	8	8	0	844	- 397	447	16	8	8	0	840	- 388	452	16
2. Testnevelési Főiskola SE	16	14	2	1236	- 793	443	30	0,94	8	7	1	628	- 387	241	15	8	7	1	608	- 406	202	15
3. Kecskeméti Kosárlabda Club	16	8	8	1166	- 1197	-31	24	0,75	8	5	3	609	- 601	8	13	8	3	5	557	- 596	-39	11
4. Debreceni EAC DSI	16	8	8	952	- 1067	-115	24	0,75	8	6	2	454	- 452	2	14	8	2	6	498	- 615	-117	10
5. Nyíregyházi Kosársuli	16	8	8	1067	- 1204	-137	24	0,75	8	5	3	551	- 592	-41	13	8	3	5	516	- 612	-96	11
6. Aluinvent Diósgyőri VTK Miskolc U23	16	6	10	1028	- 1093	-65	22	0,69	8	4	4	550	- 551	-1	12	8	2	6	478	- 542	-64	10
7. Szolnoki MÁV Sportegyesület	16	6	10	798	- 1135	-337	22	0,69	8	5	3	437	- 518	-81	13	8	1	7	361	- 617	-256	9
8. Kiss Lenke KS	16	5	11	1164	- 1393	-229	21	0,66	8	3	5	615	- 754	-139	11	8	2	6	549	- 639	-90	10
9. ELTE Fortis	16	1	15	771	- 1199	-428	17	0,53	8	1	7	406	- 520	-114	9	8	0	8	365	- 679	-314	8
	144	72	72	9866	- 9866	0	216		72	44	28	5094	- 4772	322	116	72	28	44	4772	- 5094	-322	100

Kosárlabda - nők Magyarország II. osztály NB I "B" - Piros csoport 2017/18									
	Csata Diáksport Egyesület	Testnevelési Főiskola SE	Kecskeméti Kosárlabda Club	Debreceni EAC DSI	Nyíregyházi Kosársuli	Aluinvent Diósgyőri VTK Miskolc U23	Szolnoki MÁV Sportegyesület	Kiss Lenke KS	ELTE Fortis
1. Csata Diáksport Egyesület		71-41	120-64	98-52	102-57	95-50	130-28	114-72	114-33
2. Testnevelési Főiskola SE	60-62		79-45	74-46	71-36	71-65	77-31	97-68	99-34
3. Kecskeméti Kosárlabda Club	50-131	58-67		78-65	78-83	78-67	82-56	85-77	100-55
4. Debreceni EAC DSI	29-117	42-70	60-54		83-54	56-40	46-32	75-51	63-34
5. Nyíregyházi Kosársuli	45-131	40-80	67-83	82-52		83-78	71-52	86-66	77-50
6. Aluinvent DVTM Miskolc U23	71-91	53-81	63-78	77-69	75-55		84-43	61-87	66-47
7. Szolnoki MÁV Sportegyesület	25-102	41-80	48-85	71-47	61-54	52-51		59-56	80-43
8. Kiss Lenke KS	71-125	68-114	95-88	81-112	72-98	65-76	83-72		80-69
9. ELTE Fortis	37-81	33-75	64-60	54-55	70-79	42-51	44-47	62-72	



Forrás: www.kosarsport.hu; Szabó Attila

Lebonyolítás: kieséses rendszerben.

Zsírós Tibor Férfi Magyar Kupa

Negyedöntő		Elődöntő		Döntő
Alba Fehérvár	Alba Fehérvár 86-82	Szolnoki Olaj KK	Szolnoki Olaj KK	82-67
Egis Körmend	Szolnoki Olaj KK 89-78	Falco-Vulcano Energia KC Szombathely	Falco-Vulcano Energia KC Szombathely	
Kecskeméti TE-Duna Aszfalt	Falco-Vulcano Energia KC Szombathely 92-83	Atomerőmű SE Paks	Atomerőmű SE Paks	3. helyért
Szolnoki Olaj KK	Atomerőmű SE Paks 61-58			67-53
Pécsi VSK-VEOLIA				
Falco-Vulcano Energia KC Szombathely				
Zalakerámia Zalaegerszegi TE KK				
Atomerőmű SE Paks				



Forma			
Zsírós Tibor Férfi Magyar Kupa 2017-18	Negyedöntő	Elődöntő	Helyosztó
Szolnoki Olaj KK	89-78 Kecskeméti TE-Duna Aszfalt	75-67 Alba Fehérvár	82-67 Falco-Vulcano Energia KC Szombathely
Egis Körmend	82-86 Alba Fehérvár		
Falco-Vulcano Energia KC Szombathely	92-83 Pécsi VSK-VEOLIA	81-64 Atomerőmű SE Paks	67-82 Szolnoki Olaj KK
Alba Fehérvár	86-82 Egis Körmend	67-75 Szolnoki Olaj KK	53-67 Atomerőmű SE Paks
Atomerőmű SE Paks	61-58 Zalakerámia Zalaegerszegi TE KK	64-81 Falco-Vulcano Energia KC Szombathely	67-53 Alba Fehérvár
Kecskeméti TE-Duna Aszfalt	78-89 Szolnoki Olaj KK		
Pécsi VSK-VEOLIA	83-92 Falco-Vulcano Energia KC Szombathely		
Zalakerámia Zalaegerszegi TE KK	58-61 Atomerőmű SE Paks		

Forrás: www.kosarsport.hu; Szabó Attila

Lebonyolítás: kieséses rendszerben.

Női Magyar Kupa

Negyedöntő		Elődöntő		Döntő
PEAC-Pécs	Sopron Basket 83-49	Sopron Basket	Atomerőmű KSC Szekszárd	66-64
Sopron Basket	Aluinvent Diósgyőri VTK Miskolc 62-59	Atomerőmű KSC Szekszárd	Atomerőmű KSC Szekszárd	
PINKK-Pécsi 424	CMB CARGO UNI Győr 69-50			3. helyért
Aluinvent Diósgyőri VTK Miskolc	Atomerőmű KSC Szekszárd 75-71 h.u.			73-58
Zalaegerszegi TE Női Kosárlabda Klub				
CMB CARGO UNI Győr				
VBW CEKK Cegléd				
Atomerőmű KSC Szekszárd				

Forma			
Női Magyar Kupa 2017-18	Negyedöntő	Elődöntő	Helyosztó
Sopron Basket	83-49 PEAC-Pécs	82-50 Aluinvent Diósgyőri VTK Miskolc	64-66 Atomerőmű KSC Szekszárd
Atomerőmű KSC Szekszárd	75-71 VBW CEKK Cegléd	77-70 CMB CARGO UNI Győr	66-64 Sopron Basket
CMB CARGO UNI Győr	69-50 Zalaegerszegi TE Női Kosárlabda Klub	70-77 Atomerőmű KSC Szekszárd	73-58 Aluinvent Diósgyőri VTK Miskolc
Aluinvent Diósgyőri VTK Miskolc	62-59 PINKK-Pécsi 424	50-82 Sopron Basket	58-73 CMB CARGO UNI Győr
Zalaegerszegi TE Női Kosárlabda Klub	50-69 CMB CARGO UNI Győr		
VBW CEKK Cegléd	71-75 Atomerőmű KSC Szekszárd		
PEAC-Pécs	49-83 Sopron Basket		
PINKK-Pécsi 424	59-62 Aluinvent Diósgyőri VTK Miskolc		



Forrás: www.jegkorongszovetseg.hu (eredmények); tabella, keresztábrázat: Szabó Attila

Pontozás: győzelem: 2 pont; hosszabbításban, szétlövésben elért győzelem: 2 pont; hosszabbításban, szétlövésben elszenvedett vereség: 1 pont; vereség: 0 pont

Azonos pontszám esetén: 1. gólkülönbség; 3. több lőtt gól.

Lebonyolítás: alapszakasz és rájátszás

1. Alapszakasz: magyar és szlovák csoport. A különböző nemzetbeli csapatok megmérkőznek egymással (4 mérkőzés, 2-2 otthon és idegenben).

2. Rájátszás: negyeddöntő, elődöntő és döntő

2.a; Negyeddöntő: keresztbejátszás (1-4, 2-3) Oda-vissza.

2.b; Elődöntő: a Negyeddöntő győztes csapatai. Oda-vissza.

2.c; Döntő: az Elődöntő két győztese. Oda-vissza.

Alapszakasz

Magyar csoport

	Összesen										Otthon					Idegenben															
	M	Gy	Dgy	Dv	V	Lg	Kg	Gk	P		M	Gy	Dgy	Dv	V	Lg	Kg	Gk	P	M	Gy	Dgy	Dv	V	Lg	Kg	Gk	P			
1. Diósgyőri VTK Jegesmedvék	4	2	1	0	1	13	-	12	1	6	Sz4	2	1	1	0	0	8	-	3	5	4	2	1	0	0	1	5	-	9	-4	2
2. Fehérvári AV19	4	1	0	2	1	12	-	12	0	4	Sz3	2	1	0	1	0	6	-	4	2	3	2	0	0	1	1	6	-	8	-2	1
3. Újpesti TE	4	0	0	1	3	6	-	13	-7	1	Sz2	2	0	0	1	1	4	-	8	-4	1	2	0	0	0	2	2	-	5	-3	0
4. MAC Budapest	4	0	0	0	4	7	-	16	-9	0	Sz1	2	0	0	0	2	4	-	6	-2	0	2	0	0	0	2	3	-	10	-7	0
Szlovák csoport																															
1. HK Nitra	4	3	1	0	0	19	-	6	13	8	M4	2	2	0	0	0	11	-	2	9	4	2	1	1	0	0	8	-	4	4	4
2. HK Poprad	4	3	0	1	0	15	-	12	3	7	M3	2	2	0	0	0	8	-	5	3	4	2	1	0	1	0	7	-	7	0	3
3. HC Nové Zámky	4	2	1	0	1	7	-	8	-1	6	M2	2	1	1	0	0	5	-	3	2	4	2	1	0	0	1	2	-	5	-3	2
4. MsHK Zilina	4	1	1	0	2	12	-	12	0	4	M1	2	1	0	0	1	8	-	6	2	2	2	0	1	0	1	4	-	6	-2	2
	32	12	4	4	12	91	-	91	0	36		16	8	2	2	4	54	-	37	17	22	16	4	2	2	8	37	-	54	-17	14

Jégkorong - férfiak Magyarország- Szlovákia Visegrád Kupa 2017-18					HK Nitra	HK Poprad	HC Nové Zámky	MsHK Zilina
1. Diósgyőri VTK Jegesmedvék						4-3	4-0	
2. Fehérvári AV19					1-2		5-2	
3. Újpesti TE					3-6		1-2	
4. MAC Budapest						3-4	1-2	
1. HK Nitra	6-1			5-1				
2. HK Poprad		4-3	4-2					
3. HC Nové Zámky		4-3	1-0					
4. MsHK Zilina	3-4			5-2				



Rájátszás

HK Poprad Újpesti TE Diósgyőri VTK Jegesmedvék MsHK Zilina Fehérvári AV19 HC Nové Zámky HK Nitra MAC Budapest	} } } } } } }	Negyeddöntő (oda-vissza) HK Poprad Diósgyőri VTK Jegesmedvék Fehérvári AV19 HK Nitra	4-1; 5-1 5-1; 6-4 4-5; 4-0 3-2; 4-4 h.u.	} } } }	Elődöntő (oda-vissza) XI.15 és 29 Diósgyőri VTK Jegesmedvék HK Nitra	3-2; 4-1 3-1; 3-2	} } } }	Döntő (oda-vissza) I.10 és 17 HK Nitra	2-4; 5-2 sz.
--	---------------------------------	---	---	------------------	---	----------------------	------------------	--	--------------

Forrás: www.jegkorongszovetseg.hu; Szabó Attila

Pontozás: győzelem: 3 pont; hosszabbításban, szétlövésben elért győzelem: 2 pont; hosszabbításban, szétlövésben elszenvedett vereség: 1 pont; vereség: 0 pont

Azonos pontszám esetén: 1. Egymás ellen szerzett pontok; 2. Egymás elleni gólkülönbség; 3. Egymás ellen lőtt több gól; 4. Összes mérkőzés gólkülönbsége; 6. Az összes mérkőzésen lőtt több gól; 7. Előző évi jobb helyezés

Lebonyolítás: 1. Alapszakasz; 2. Középszakasz; 3. Rájátszás

1. **Alapszakasz:** 9 csapat részvételével. Körmérkőzés 2x oda-vissza (32 mérkőzés)

2. **Középszakasz:** Felsőház és Alsóház

2.a **Felsőház:** Az alapszakasz 1-4. helyezett csapata. Az addigi mérkőzések eredményei törölődnek, a csapatok bónuszpontokat kapnak. 1. hely - 4 pont; 2.hely - 2 pont; 3. hely - 1 pont; 4. hely - 0 pont. Körmérkőzés oda-vissza (6 mérkőzés).

2.b **Alsóház:** Az alapszakasz 5-9. helyezett csapata. Az addigi mérkőzések eredményei törölődnek, a csapatok bónuszpontokat kapnak. 5. hely - 4 pont; 6.hely - 2 pont; 7. hely - 1 pont; 8. hely - 0 pont; 9. hely - 0 pont. Körmérkőzés oda-vissza (8 mérkőzés). A 9. helyezett számára véget ér a szezon.

3. **Rájátszás:** A Középszakasz 1-8. helyezett csapata vesz részt. A párharcok 4 győzelemig tartanak. Negyeddöntő, Elődöntő és Döntő.

3.a **Negyeddöntő:** A Középszakasz 1-3. helyezett csapata választ ellenfelet az 5-8. helyezettek közül. A párharcok 4 győzelemig tartanak. H-H-V-V-(H)-(V)-(H)

3.b **Elődöntő:** A Negyeddöntő 4 győztese jut be. A Középszakaszban előkelőbb helyen végzett csapat választ ellenfelet. A párharcok 4 győzelemig tartanak. H-H-V-V-(H)-(V)-(H)

3.c **Döntő:** Az Elődöntő két győztese jut be. A Középszakaszban előkelőbb helyen végzett csapat lesz a kiemelt. A párharcok 4 győzelemig tartanak. H-H-V-V-(H)-(V)-(H)

Alapszakasz

	Összesen										Otthon					Idegenben												
	M	Gy	Dgy	Dv	V	Lg	Kg	Gk	P		M	Gy	Dgy	Dv	V	Lg	Kg	Gk	P	M	Gy	Dgy	Dv	V	Lg	Kg	Gk	P
1. Diósgyőri VTK Jegesmedvék	32	24	3	3	2	124	-56	68	81	Felsőház	16	14	1	1	0	69	-29	40	45	16	10	2	2	2	55	-27	28	36
2. MAC Budapest	32	19	2	3	8	133	-81	52	64	Felsőház	16	10	2	2	2	79	-40	39	36	16	9	0	1	6	54	-41	13	28
3. Dunaújvárosi Acélbikák	32	20	0	1	11	116	-89	27	61	Felsőház	16	11	0	0	5	60	-42	18	33	16	9	0	1	6	56	-47	9	28
4. Újpesti TE	32	15	4	0	13	106	-93	13	53	Felsőház	16	12	2	0	2	62	-34	28	40	16	3	2	0	11	44	-59	-15	13
5. SC Csíkszereda	32	15	2	3	12	115	-101	14	52	Alsóház	16	10	1	0	5	67	-43	24	32	16	5	1	3	7	48	-58	-10	20
6. Ferencvárosi Torna Club	32	11	2	3	16	102	-126	-24	40	Alsóház	16	10	1	2	3	73	-55	18	34	16	1	1	1	13	29	-71	-42	6
7. ASC Corona 2010 Brasov	32	9	3	4	16	82	-96	-14	37	Alsóház	16	8	2	0	6	48	-35	13	28	16	1	1	4	10	34	-61	-27	9
8. Fehérvári Titánok	32	9	4	2	17	98	-124	-26	37	Alsóház	16	5	3	2	6	45	-44	1	23	16	4	1	0	11	53	-80	-27	14
9. EV Vienna Capitals	32	1	1	2	28	51	-161	-110	7	Alsóház	16	1	1	1	13	32	-70	-38	6	16	0	0	1	15	19	-91	-72	1
	288	123	21	21	123	927	-927	0	432		144	81	13	8	42	535	-392	143	277	144	42	8	13	81	392	-535	-143	155

Jégkorong - férfiak Magyarország I. osztály Erste Liga - Alapszakasz 2017-18		Diósgyőri VTK Jegesmedvék	MAC Budapest	Dunaújvárosi Acélbikák	Újpesti TE	SC Csíkszereda	Ferencvárosi Torna Club	ASC Corona 2010 Brasov	Fehérvári Titánok	EV Vienna Capitals
1.			2-1	4-2	2-3	4-1	3-0	7-2	6-4	7-1
2.		3-4		2-3	4-3	6-4	6-1	4-3	7-4	7-0
3.		0-3	3-5		3-1	1-4	4-2	4-3	5-3	7-2
4.		4-2	3-6		4-1	3-1	7-2	3-2	3-5	6-0
5.		3-0	1-5	3-1		4-2	4-3	1-0	5-2	4-0
6.		2-1	3-2	4-3		4-5	6-3	4-1	5-4	9-2
7.		2-4	5-3	5-1	2-1		3-1	3-2	3-4	5-2
8.		1-3	3-4	4-6	6-4		9-2	4-2	6-2	6-2
9.		2-5	4-3	5-1	4-1	5-4		5-4	8-1	6-0
		0-4	4-3	6-12	4-3	3-4		3-0	6-7	8-3
		0-3	1-2	3-1	3-4	3-2	5-1		6-3	4-2
		0-3	1-2	1-4	5-2	6-2	2-1		5-1	3-2
		3-4	2-4	0-2	5-2	1-2	1-2	3-2		4-1
		1-4	5-4	2-5	3-2	4-3	3-2	3-4		5-1
		0-6	1-5	0-3	1-3	2-4	4-6	4-3	5-6	
		2-6	1-5	1-5	4-6	2-4	2-1	1-2	2-5	

2016-17 Osztály		H
MOL Liga	1.	
MOL Liga	2.	
MOL Liga	6.	
MOL Liga	3.	
MOL Liga	11.	
MOL Liga	7.	
MOL Liga	5.	
MOL Liga	8.	
újonc		



Középszakasz Felsőház

	Összesen										Otthon					Idegenben												
	M	Gy	Dgy	Dv	V	Lg	Kg	Gk	P		M	Gy	Dgy	Dv	V	Lg	Kg	Gk	P	M	Gy	Dgy	Dv	V	Lg	Kg	Gk	P
1. MAC Budapest	6	5	0	0	1	30	-18	12	17	Negyeddöntő	3	3	0	0	0	16	-8	8	9	3	2	0	0	1	14	-10	4	6
2. Diósgyőri VTK Jegesmedvék	6	4	0	0	2	28	-15	13	16	Negyeddöntő	3	2	0	0	1	13	-9	4	6	3	2	0	0	1	15	-6	9	6
3. Dunaújvárosi Acélbikák	6	3	0	0	3	25	-22	3	10	Negyeddöntő	3	2	0	0	1	14	-9	5	6	3	1	0	0	2	11	-13	-2	3
4. Újpesti TE	6	0	0	0	6	12	-40	-28	0	Negyeddöntő	3	0	0	0	3	5	-21	-16	0	3	0	0	0	3	7	-19	-12	0
	24	12	0	0	12	95	-95	0	43		12	7	0	0	5	48	-47	1	21	12	5	0	0	7	47	-48	-1	15

Jutalompontok: Diósgyőri VTK Jegesmedvék +4 pont, MAC Budapest +2 pont, Dunaújvárosi Acélbikák +1 pont

Jégkorong - férfiak Magyarország I. osztály Erste Liga - Középszakasz Felsőház 2017-18		MAC Budapest	Diósgyőri VTK Jegesmedvék	Dunaújvárosi Acélbikák	Újpesti TE
1.			3-1	5-2	8-5
2.		2-5		5-2	6-2
3.		6-3	3-6		5-0
4.		2-6	0-8	3-7	



Középszakasz Alsóház

	Összesen										Otthon					Idegenben												
	M	Gy	Dgy	Dv	V	Lg	Kg	Gk	P		M	Gy	Dgy	Dv	V	Lg	Kg	Gk	P	M	Gy	Dgy	Dv	V	Lg	Kg	Gk	P
5. ASC Corona 2010 Brasov	8	7	1	0	0	37	-11	26	24	Negyeddöntő	4	4	0	0	0	19	-5	14	12	4	3	1	0	0	18	-6	12	11
6. SC Csíkszereda	8	4	0	0	4	30	-28	2	16	Negyeddöntő	4	2	0	0	2	15	-15	0	6	4	2	0	0	2	15	-13	2	6
7. Ferencvárosi Torna Club	8	3	0	1	4	24	-31	-7	12	Negyeddöntő	4	1	0	1	2	15	-17	-2	4	4	2	0	0	2	9	-14	-5	6
8. Fehérvári Titánok	8	3	0	0	5	27	-31	-4	9	Negyeddöntő	4	2	0	0	2	14	-15	-1	6	4	1	0	0	3	13	-16	-3	3
9. EV Vienna Capitals	8	2	0	0	6	17	-34	-17	6	9. hely	4	1	0	0	3	7	-13	-6	3	4	1	0	0	3	10	-21	-11	3
	40	19	1	1	19	135	-135	0	67		20	10	0	1	9	70	-65	5	31	20	9	1	0	10	65	-70	-5	29

Jutalompontok: SC Csíkszereda +4 pont, Ferencvárosi TC +2 pont, ASC Corona Brasov +1 pont

Forrás: www.jegkorongszovetseg.hu; Szabó Attila

	Jégkorong - férfiak Magyarország I. osztály Erste Liga - Középszakas Alsóház 2017-18	ASC Corona 2010 Brasov	SC Csíkszereda	Ferencvárosi Torna Club	Fehérvári Titánok	EV Vienna Capitals
5.	ASC Corona 2010 Brasov		3-1	6-1	3-2	7-1
6.	SC Csíkszereda	2-4		2-4	4-3	7-4
7.	Ferencvárosi Torna Club	2-3	2-4		7-5	4-5
8.	Fehérvári Titánok	1-5	5-8	5-2		3-0
9.	EV Vienna Capitals	1-6	3-2	1-2	2-3	



Rájátszás

	Negyeddöntő (4 győzelemig)	Elődöntő (4 győzelemig)	Döntő (4 győzelemig)
MAC Budapest	<ul style="list-style-type: none"> MAC Budapest 5-1; 2-4; 5-8; 3-2 h.u.; 4-1; 7-1 ASC Corona 2010 Brasov 4-1; 1-2 h.u.; 3-4 sz.; 5-3; 4-3 h.u.; 4-2 Diósgyőri VTK Jegesmedvék 4-0; 7-1; 7-4; 6-0 SC Csíkszereda 4-1; 5-2; 5-2; 3-0 	<ul style="list-style-type: none"> MAC Budapest 4-0; 5-3; 3-1; 6-0 	<ul style="list-style-type: none"> MAC Budapest 4-2; 5-2; 3-2; 1-4; 3-2 h.u.
Ferencvárosi Torna Club			
Újpesti TE			
ASC Corona 2010 Brasov			
Diósgyőri VTK Jegesmedvék		<ul style="list-style-type: none"> Diósgyőri VTK Jegesmedvék 6-5; 4-2; 0-3; 7-5; 4-1 	
Dunaújvárosi Acélbikák			
SC Csíkszereda			

Góllövőlista élcsoportja

- 33 gólos: Walls Braden Kenneth (ASC Corona 2010 Brasov)
- 32 gólos: Kulmala Rasmus (Diósgyőri VTK Jegesmedvék)
- 30 gólos: Magosi Bálint (Diósgyőri VTK Jegesmedvék)
- 28 gólos: Valchar Radim (SC Csíkszereda)
- 27 gólos: Dansereau Keegan (MAC Budapest)
- 26 gólos: Schoenmakers Derek (Fehérvári Titánok)
- Tendler Jereme (Ferencvárosi Torna Club)
- 25 gólos: Vas János (Diósgyőri VTK Jegesmedvék)
- 23 gólos: Somogyi Balázs (MAC Budapest)
- 22 gólos: Fabus Peter (SC Csíkszereda)
- Orban Brance (MAC Budapest)

Teljesítménylista



Kanadai táblázat élcsoportja

- 66 pontos: Brown Jared (MAC Budapest) 19+47
- 61 pontos: Valchar Radim (SC Csíkszereda) 28+33
- 57 pontos: Klempa Tomás (MAC Budapest) 21+36
- Ainsworth Kelin (Fehérvári Titánok) 17+40
- 54 pontos: Kulmala Rasmus (DVTK Jegesmedvék) 32+22
- Dansereau Keegan (MAC Budapest) 27+27
- Galanisz Nikandrosz (DVTK Jegesmedvék) 21+33
- 53 pontos: Magosi Bálint (Diósgyőri VTK Jegesmedvék) 30+23
- Taratukhin Andrey (SC Csíkszereda) 12+41
- 51 pontos: Sakaris Peter (Diósgyőri VTK Jegesmedvék) 18+33
- Pavuk Attila (Diósgyőri VTK Jegesmedvék) 17+34

Végeredmény



1. MAC Budapest
2. Diósgyőri VTK Jegesmedvék
3. ASC Corona 2010 Brasov
4. SC Csíkszereda
5. Dunaújvárosi Acélbikák
6. Újpesti TE
7. Ferencvárosi Torna Club
8. Fehérvári Titánok
9. EV Vienna Capitals



Forrás: www.jegkorongszovetseg.hu; Szabó Attila

Pontozás: győzelem: 3 pont; hosszabbításban, szétlövésben elért győzelem: 2 pont; hosszabbításban, szétlövésben elszenvedett vereség: 1 pont; vereség: 0 pont

Azonos pontszám esetén: 1. Egymás ellen szerzett pontok; 2. Egymás elleni gólkülönbség; 3. Egymás ellen lőtt több gól; 4. Összes mérkőzés gólkülönbsége; 6. Az összes mérkőzésen lőtt több gól; 7. Előző évi jobb helyezés

Lebonyolítás: 1. Alapszakasz; 2. Rájátszás

1. Alapszakasz: körmérkőzés oda-vissza (10 mérkőzés)

2. Rájátszás: 2 nyert mérkőzésig

Alapszakasz

	Összesen										Otthon					Idegenben											
	M	Gy	Dgy	Dv	V	Lg	Kg	Gk	P		M	Gy	Dgy	Dv	V	Lg	Kg	Gk	P	M	Gy	Dgy	Dv	V	Lg	Kg	Gk
1. Kanadai Magyar Hokiklub SE	10	9	0	0	1	138	- 27	111	27	5	5	0	0	0	75	- 11	64	15	5	4	0	0	1	63	- 16	47	12
2. MAC Budapest II	10	7	0	0	3	81	- 48	33	21	5	4	0	0	1	49	- 21	28	12	5	3	0	0	2	32	- 27	5	9
3. Újpesti TE Amatőr	10	5	0	0	5	46	- 55	-9	15	5	3	0	0	2	29	- 24	5	9	5	2	0	0	3	17	- 31	-14	6
4. Dunaújvárosi Acélbikák II	10	4	0	0	6	41	- 63	-22	12	5	4	0	0	1	29	- 22	7	12	5	0	0	0	5	12	- 41	-29	0
5. Egerszegi Titánok	10	3	0	0	7	30	- 89	-59	9	5	3	0	0	2	24	- 34	-10	9	5	0	0	0	5	6	- 55	-49	0
6. JSE Jászberény	10	2	0	0	8	28	- 82	-54	6	5	2	0	0	3	13	- 33	-20	6	5	0	0	0	5	15	- 49	-34	0
	60	30	0	0	30	364	- 364	0	90	30	21	0	0	9	219	- 145	74	63	30	9	0	0	21	145	- 219	-74	27

Jégkorong - férfiak Magyarország II. osztály OB II		Kanadai Magyar Hokiklub SE	MAC Budapest II	Újpesti TE Amatőr	Dunaújvárosi Acélbikák II	Egerszegi Titánok	JSE Jászberény
1.	Kanadai Magyar Hokiklub SE		10-5	15-2	17-1	21-0	12-3
2.	MAC Budapest II	6-5		3-6	9-4	17-2	14-4
3.	Újpesti TE Amatőr	3-11	5-10		5-0*	7-1	9-2
4.	Dunaújvárosi Acélbikák II	5-10	5-4	7-5		5-0*	7-3
5.	Egerszegi Titánok	2-17	3-7	4-1	8-6		7-3
6.	JSE Jászberény	0-20	4-6	2-3	2-1	5-3	

2016-17 Osztály		H
3 OB III		1.
3 OB III		2.
3 OB III		4.
3 OB III		5.
újonc		
3 OB III		6.



* versenybírósi határozat

Rájátszás

<p>Elődöntő (2 győzelemig)</p> <ul style="list-style-type: none"> Kanadai Magyar Hokiklub SE Dunaújvárosi Acélbikák II MAC Budapest II Újpesti TE Amatőr 		<p>10-1; 6-2</p> <p>9-3; 12-6</p>	<p>Döntő (2 győzelemig)</p> <ul style="list-style-type: none"> Kanadai Magyar Hokiklub SE <p>9-1; 11-4</p>	
<p>3. helyért (2 győzelemig)</p> <ul style="list-style-type: none"> Újpesti TE Amatőr Dunaújvárosi Acélbikák II 		<p>5-0*; 4-5; 10-5</p>		
<p>5. helyért (2 győzelemig)</p> <ul style="list-style-type: none"> Egerszegi Titánok JSE Jászberény 		<p>2-7; 5-2; 4-2</p>		

Végeredmény

- Kanadai Magyar Hokiklub SE
- MAC Budapest II
- Újpesti TE Amatőr
- Dunaújvárosi Acélbikák II
- Egerszegi Titánok
- JSE Jászberény

Góllövőlista élcsoportja

37 gólos: Omi Soichiro (Kanadai Magyar Hokiklub SE)
 28 gólos: Bata Dániel László (Kanadai Magyar Hokiklub SE)
 22 gólos: Frajka Botond (Újpesti TE Amatőr)
 19 gólos: Ress Dániel (Kanadai Magyar Hokiklub SE)
 Haruta Ryan Alexander (Kanadai Magyar Hokiklub)

Kanadai táblázat élcsoportja

73 pontos: Omi Soichiro (Kanadai Magyar Hokiklub SE) 37+36
 52 pontos: Bata Dániel László (Kanadai Magyar Hokiklub SE) 28+24
 39 pontos: Haruta Ryan Alexander (KMH) 19+20
 35 pontos: Kókai Márk (MAC Budapest II) 13+22

Pontozás: győzelem: 3 pont; hosszabbításban, szétlövésben elért győzelem: 2 pont; hosszabbításban, szétlövésben elszenvedett vereség: 1 pont; vereség: 0 pont
Azonos pontszám esetén: 1. Egmás ellen szerzett pontok; 2. Egmás elleni gólkülönbség; 3. Egmás ellen lőtt több gól; 4. Összes mérkőzés gólkülönbsége; 6. Az összes mérkőzésen lőtt több gól; 7. Előző évi jobb helyezés

Lebonyolítás: 1. Alapszakasz; 2. Középszakasz; 3. Rájátszás
 1. Alapszakasz: körmérkőzés egyszer (10 mérkőzés)
 2. Középszakasz: körmérkőzés egyszer, három csoportban 1-3. helyért (2 mérkőzés); 2-6. helyért (2 mérkőzés); 7-10. helyért (3 mérkőzés);
 3. Rájátszás: 2 nyert mérkőzésig

Alapszakasz

	Összesen										Otthon						Idegenben												
	M	Gy	Dgy	Dv	V	Lg	Kg	Gk	P		M	Gy	Dgy	Dv	V	Lg	Kg	Gk	P		M	Gy	Dgy	Dv	V	Lg	Kg	Gk	P
1. Hargitai Farkasok	9	8	1	0	0	78	- 24	54	26	1-3	4	3	1	0	0	34	- 6	28	11	5	5	0	0	0	44	- 18	26	15	
2. Kanadai Magyar Hokiklub SE II	9	8	0	1	0	88	- 18	70	25	1-3	5	5	0	0	0	55	- 11	44	15	4	3	0	1	0	33	- 7	26	10	
3. White Sharks Hockey Club	9	7	0	0	2	77	- 38	39	21	1-3	4	4	0	0	0	54	- 12	42	12	5	3	0	0	2	23	- 26	-3	9	
4. Hevület Székesfehérvár	9	6	0	0	3	85	- 34	51	18	4-6	5	2	0	0	3	26	- 20	6	6	4	4	0	0	0	59	- 14	45	12	
5. MAC Budapest III	9	5	0	0	4	61	- 48	13	15	4-6	5	3	0	0	2	42	- 31	11	9	4	2	0	0	2	19	- 17	2	6	
6. Nyugati Eszkimók KDSE Zalaegersz.	9	4	0	0	5	39	- 55	-16	12	4-6	4	2	0	0	2	16	- 21	-5	6	5	2	0	0	3	23	- 34	-11	6	
7. TSE Gerillák	9	3	0	0	6	23	- 58	-35	9	7-10	5	1	0	0	4	10	- 33	-23	3	4	2	0	0	2	13	- 25	-12	6	
8. Debreceni JK	9	2	0	0	7	23	- 88	-65	6	7-10	4	1	0	0	3	13	- 32	-19	3	5	1	0	0	4	10	- 56	-46	3	
9. Szombathelyi Pingvinek JK	9	1	0	0	8	23	- 92	-69	3	7-10	4	1	0	0	3	11	- 39	-28	3	5	0	0	0	5	12	- 53	-41	0	
10. Rozmár JSE	9	0	0	0	9	21	- 63	-42	0	7-10	5	0	0	0	5	14	- 38	-24	0	4	0	0	0	4	7	- 25	-18	0	
11. Viadukt SE						törölve					0	0	0	0	0	0	- 0	0	0	0	0	0	0	0	0	- 0	0	0	
	90	44	1	1	44	518	- 518	0	135		45	22	1	0	22	275	- 243	32	68	45	22	0	1	22	243	- 275	-32	67	

Jégkorong - férfiak Magyarország III. osztály OB III Alapszakasz		Hargitai Farkasok	Kanadai Magyar Hokiklub SE II	White Sharks Hockey Club	Hévület Székesfehérvár	MAC Budapest III	Nyugati Eszkimók KDSE	TSE Gerillák	Debreceni JK	Szombathelyi Pingvinek JK	Rozmár JSE	Viadukt SE
1.	Hargitai Farkasok		3-2	10-1			7-1		14-2			
2.	Kanadai Magyar Hokiklub SE II			9-4		5-0*	8-4		18-0	15-3		
3.	White Sharks Hockey Club					7-6	13-5		17-1	17-0		
4.	Hévület Székesfehérvár	4-7	2-6	4-6				12-1			4-0	
5.	MAC Budapest III	4-10			6-10			9-0		12-7	11-4	
6.	Nyugati Eszkimók KDSE				2-11	5-8				4-2	5-0*	0-0*
7.	TSE Gerillák	4-11	1-10	1-6			2-5		2-1			
8.	Debreceni JK				4-19	0-5	4-8			5-0*		0-0*
9.	Szombathelyi Pingvinek JK	2-8						2-9			5-3	
10.	Rozmár JSE	4-8	1-15	2-6				2-3	5-6			
11.	Viadukt SE											

2016-17 Osztály		H
3 OB III		4.
3 OB III		2.
3 OB III		5.
3 OB III		3.
3 OB III		1.
3 OB III	újonc	7.
3 OB III	újonc	
3 OB III		11.
3 OB III		12.



Alapszakasz
Középszakasz

* versenybírósi határozat

Középszakasz

	Összesen										Otthon					Idegenben													
	M	Gy	Dgy	Dv	V	Lg	Kg	Gk	P		M	Gy	Dgy	Dv	V	Lg	Kg	Gk	P	M	Gy	Dgy	Dv	V	Lg	Kg	Gk	P	
1-3. helyért																													
1.		11	10	0	1	0	101	- 24	77	31	1-4	6	6	0	0	0	59	- 14	45	18	5	4	0	1	0	42	- 10	32	13
2.		11	9	1	0	1	88	- 34	54	29	2-3	4	3	1	0	0	34	- 6	28	11	7	6	0	0	1	54	- 28	26	18
3.		11	7	0	0	4	86	- 54	32	21	2-3	6	4	0	0	2	63	- 28	35	12	5	3	0	0	2	23	- 26	-3	9
4-6. helyért																													
4.		11	8	0	0	3	96	- 39	57	24	1-4	7	4	0	0	3	37	- 25	12	12	4	4	0	0	0	59	- 14	45	12
5.		11	6	0	0	5	76	- 56	20	18	5-6	6	4	0	0	2	55	- 33	22	12	5	2	0	0	3	21	- 23	-2	6
6.		11	4	0	0	7	44	- 73	-29	12	5-6	4	2	0	0	2	16	- 21	-5	6	7	2	0	0	5	28	- 52	-24	6
7-10. helyért																													
7.		12	6	0	0	6	41	- 66	-25	18	7-8	7	3	0	0	4	23	- 38	-15	9	5	3	0	0	2	18	- 28	-10	9
8.		12	3	0	0	9	45	- 111	-66	9	7-8	5	2	0	0	3	24	- 45	-21	6	7	1	0	0	6	21	- 66	-45	3
9.		12	3	0	0	9	36	- 109	-73	9	9-10	6	2	0	0	4	20	- 40	-20	6	6	1	0	0	5	16	- 69	-53	3
10.		12	0	0	0	12	31	- 78	-47	0	9-10	6	0	0	0	6	19	- 44	-25	0	6	0	0	0	6	12	- 34	-22	0
11.							törölve										0	- 0	0	0	0	0	0	0	0	0	- 0	0	0
Összesen		114	56	1	1	56	644	- 644	0	171		57	30	1	0	26	350	- 294	56	92	57	26	0	1	30	294	- 350	-56	79

Jégkorong - férfiak Magyarország III. osztály OB III Alapszakasz 1-3. helyért	Kanadai Magyar Hokiklub SE II	Hargitai Farkasok	White Sharks Hockey Club
1. Kanadai Magyar Hokiklub SE II		4-3	9-4
2. Hargitai Farkasok	3-2		10-1
3. White Sharks Hockey Club	3-9	6-7	



Jégkorong - férfiak Magyarország III. osztály OB III Alapszakasz 4-6. helyért	Hévület Székesfehérvár	MAC Budapest III	Nyugati Eszkimók KDSE
4. Hévület Székesfehérvár		6-2	5-3
5. MAC Budapest III	6-10		13-2
6. Nyugati Eszkimók KDSE	2-11	5-8	



Jégkorong - férfiak Magyarország III. osztály OB III Alapszakasz 7-10. helyért	TSE Gerillák	Szombathelyi Pingvinek JK	Debreceni JK	Rozmár JSE
7. TSE Gerillák		8-3	2-1	5-2
8. Szombathelyi Pingvinek JK	2-9		13-6	5-3
9. Debreceni JK	3-5	5-0*		4-3
10. Rozmár JSE	2-3	5-6	5-6	



Rájátszás

Kanadai Magyar Hokiklub SE II Hévület Székesfehérvár Hargitai Farkasok White Sharks Hockey Club	Elődöntő (2 győzelemig) Kanadai Magyar Hokiklub SE II 2-6; 5-4; 5-0 White Sharks Hockey Club 5-3; 5-4	Döntő (2 győzelemig) Kanadai Magyar Hokiklub SE II 8-4; 8-4
--	--	--

Hargitai Farkasok Hevület Székesfehérvár	}	3. helyért (2 győzelemig) Hevület Székesfehérvár 3-2 b.; 5-8; 3-0
MAC Budapest III Nyugati Eszkimók KDSE Zalaegerszeg	}	5. helyért (2 győzelemig) Nyugati Eszkimók KDSE Zalaegerszeg 11-6; 6-4
TSE Gerillák Szombathelyi Pingvinek JK	}	7. helyért (2 győzelemig) TSE Gerillák 3-2; 6-3
Debreceni JK Rozmár JSE	}	9. helyért (2 győzelemig) Debreceni JK 4-6; 4-3; 5-2

Végeredmény

- Kanadai Magyar Hokiklub SE II
- White Sharks Hockey Club
- Hevület Székesfehérvár
- Hargitai Farkasok
- Nyugati Eszkimók KDSE Zalaegerszeg
- MAC Budapest III
- TSE Gerillák
- Szombathelyi Pingvinek JK
- Debreceni JK
- Rozmár JSE

Viadukt SE

Egyéni statisztika

Góllövőlista élcsoportja

37 gólos: Francsics Bence (Kanadai Magyar Hokiklub SE II)
 20 gólos: Harmathy Zsolt (Hevület Székesfehérvár)
 Tamaskó Valentin (Hevület Székesfehérvár)
 18 gólos: Fehér Norbert (Kanadai Magyar Hokiklub SE II)
 17 gólos: Molnár Márkó (MAC Budapest III)



Kanadai táblázat élcsoportja

48 pontos: Francsics Bence (Kanadai Magyar Hokiklub SE II) 37+11
 45 pontos: Harmathy Zsolt (Hevület Székesfehérvár) 20+25
 37 pontos: Fehér Norbert (Kanadai Magyar Hokiklub SE II) 18+19
 31 pontos: Tamaskó Valentin (Hevület Székesfehérvár) 20+11
 Kis Balázs Sándor (KMH SE II) 13+18

Pontozás: győzelem: 3 pont; hosszabbításban, szétlövésben elért győzelem: 2 pont; hosszabbításban, szétlövésben elszenvedett vereség: 1 pont; vereség: 0 pont
Azonos pontszám esetén: 1. Egymás ellen szerzett pontok; 2. Egymás elleni gólkülönbség; 3. Egymás ellen lőtt több gól; 4. Összes mérkőzés gólkülönbsége;
 6. Az összes mérkőzésen lőtt több gól; 7. Előző évi jobb helyezés
Lebonyolítás: 1. Alapszakasz; 2. Final Four
 1. Alapszakasz: körmérkőzés egyszer (7 mérkőzés)
 2. Final Four: elődöntő és helyosztók

Alapszakasz

	Összesen										Otthon					Idegenben															
	M	Gy	Dgy	Dv	V	Lg	Kg	Gk	P		M	Gy	Dgy	Dv	V	Lg	Kg	Gk	P		M	Gy	Dgy	Dv	V	Lg	Kg	Gk	P		
1. MAC Budapest	7	6	0	0	1	38	-	9	29	18	1-4	3	3	0	0	0	16	-	2	14	9	4	3	0	0	1	22	-	7	15	9
2. Diósgyőri VTK Jegesmedvék	7	5	1	0	1	32	-	13	19	17	2-3	3	2	1	0	0	14	-	3	11	8	4	3	0	0	1	18	-	10	8	9
3. Ferencvárosi Torna Club	7	5	0	0	2	30	-	27	3	15	2-3	4	4	0	0	0	23	-	13	10	12	3	1	0	0	2	7	-	14	-7	3
4. Újpesti TE	7	5	0	0	2	23	-	17	6	15	1-4	3	2	0	0	1	10	-	9	1	6	4	3	0	0	1	13	-	8	5	9
5. Dunaújvárosi Acélbikák	7	2	1	1	3	25	-	24	1	9		3	1	0	0	2	13	-	13	0	3	4	1	1	1	1	12	-	11	1	6
6. Fehérvári Titánok	7	2	0	1	4	24	-	18	6	7		4	1	0	1	2	6	-	8	-2	4	3	1	0	0	2	18	-	10	8	3
7. KMH Budapest	7	1	0	0	6	10	-	30	-20	3		4	1	0	0	3	7	-	19	-12	3	3	0	0	0	3	3	-	11	-8	0
8. Vasas SC	7	0	0	0	7	11	-	55	-44	0		4	0	0	0	4	2	-	35	-33	0	3	0	0	0	3	9	-	20	-11	0
	56	26	2	2	26	193	-	193	0	84		28	14	1	1	12	91	-	102	-11	45	28	12	1	1	14	102	-	91	11	39

Jégkorong - férfiak Magyarország Magyar Kupa Alapszakasz	MAC Budapest	Diósgyőri VTK Jegesmedvék	Ferencvárosi Torna Club	Újpesti TE	Dunaújvárosi Acélbikák	Fehérvári Titánok	KMH Budapest	Vasas SC
1. MAC Budapest		5-1	8-1			3-0		
2. Diósgyőri VTK Jegesmedvék			5-0		4-3		5-0	
3. Ferencvárosi Torna Club				4-3	5-1	7-5		7-4
4. Újpesti TE	4-1	2-5					4-3	
5. Dunaújvárosi Acélbikák	1-5			3-5				9-3
6. Fehérvári Titánok		2-4		0-1	2-3		2-0	
7. KMH Budapest	2-6		1-6		0-5			4-2
8. Vasas SC	0-10	1-8		1-4		0-13		



Final Four

MAC Budapest Újpesti TE Diósgyőri VTK Jegesmedvék Ferencvárosi Torna Club	}	Elődöntő Újpesti TE 5-4 h.u. Diósgyőri VTK Jegesmedvék 5-1	}	Döntő Diósgyőri VTK Jegesmedvék 4-0
--	---	---	---	--

Forrás: www.jegkorongszovetseg.hu; Szabó Attila

Pontozás: győzelem: 3 pont, hosszabbítás, szétlövés utáni győzelem: 2 pont, hosszabbítás, szétlövés utáni vereség: 1 pont, vereség: 0 pont

Azonos pontszám esetén: 1. egymás elleni eredmény.

Lebonyolítás: körmérkőzés 3x (6 mérkőzés)

Kiesés: nincs

Feljutás: nincs

	Összesen										Otthon					Idegenben														
	M	Gy	Dgy	Dv	V	Lg	Kg	Gk	P		M	Gy	Dgy	Dv	V	Lg	Kg	Gk	P	M	Gy	Dgy	Dv	V	Lg	Kg	Gk	P		
1. Kanadai Magyar Hokiklub SE	4	4	0	0	0	34	-	2	32	12	3	3	0	0	0	28	-	2	26	9	1	1	0	0	0	6	-	0	6	3
2. MAC Budapest Marilyn	5	2	0	0	3	10	-	24	-14	6	2	1	0	0	1	5	-	6	-1	3	3	1	0	0	2	5	-	18	-13	3
3. Gepárd Girls	5	1	0	0	4	8	-	26	-18	3	2	0	0	0	2	2	-	9	-7	0	3	1	0	0	2	6	-	17	-11	3
	14	7	0	0	7	52	-	52	0	21	7	4	0	0	3	35	-	17	18	12	7	3	0	0	4	17	-	35	-18	9

Jégkorong - nők Magyarország I. osztály OB I 2017-18		Kanadai Magyar Hokiklub SE	MAC Budapest Marilyn	Gepárd Girls	2016-17 Osztály	H
1.	Kanadai Magyar Hokiklub SE	7-1 9-1		12-0	OB I	1.
2.	MAC Budapest Marilyn	0-0*		1-4 4-2	OB I	3.
3.	Gepárd Girls	0-6 0-0*	2-3		OB I	2.



* versenybírósi határozat

Góllövőlista élcsoportja

- 6 gólos: Dabasi Réka (Kanadai Magyar Hokiklub SE)
Huszák Alexandra (Kanadai Magyar Hokiklub SE)
- 5 gólos: Horváth Tifani Kitti (Kanadai Magyar Hokiklub SE)
- 4 gólos: Pintér Hanna Léna (Gepárd Girls)



Kanadai táblázat élcsoportja

- 16 pontos: Dabasi Réka (Kanadai Magyar Hokiklub SE) 6+10
- 11 pontos: Huszák Alexandra (Kanadai Magyar Hokiklub SE) 6+5
- 9 pontos: Horváth Tifani Kitti (Kanadai Magyar Hokiklub SE) 5+4
- 8 pontos: Somogyi Vivien (Kanadai Magyar Hokiklub SE) 3+5

Forrás: www.jegkorongszovetseg.hu; Szabó Attila

Pontozás: győzelem: 3 pont, hosszabbítás, szétlövés utáni győzelem: 2 pont, hosszabbítás, szétlövés utáni vereség: 1 pont, vereség: 0 pont

Azonos pontszám esetén: 1. egymás elleni eredmény.

Lebonyolítás: 1. Alapszakasz; 2. Rájátszás

1. **Alapszakasz:** körmérkőzés oda-vissza (10 mérkőzés)

2. **Rájátszás:** kieséses alapon, 2 győzelemig

	Összesen										Otthon					Idegenben														
	M	Gy	Dgy	Dv	V	Lg	Kg	Gk	P		M	Gy	Dgy	Dv	V	Lg	Kg	Gk	P	M	Gy	Dgy	Dv	V	Lg	Kg	Gk	P		
1. MAC Budapest Marilyn A	10	9	0	0	1	84	-	14	70	27	5	4	0	0	1	43	-	4	39	12	5	5	0	0	0	41	-	10	31	15
2. Kanadai Magyar Hokiklub SE	10	8	0	0	2	72	-	20	52	24	5	4	0	0	1	37	-	9	28	12	5	4	0	0	1	35	-	11	24	12
3. Gepárd Girls	10	5	0	0	5	46	-	34	12	15	5	2	0	0	3	24	-	17	7	6	5	3	0	0	2	22	-	17	5	9
4. Angels NJSE	10	5	0	0	5	39	-	58	-19	15	5	2	0	0	3	17	-	32	-15	6	5	3	0	0	2	22	-	26	-4	9
5. MAC Budapest Marilyn B	10	2	0	0	8	19	-	74	-55	6	5	1	0	0	4	11	-	31	-20	3	5	1	0	0	4	8	-	43	-35	3
6. Ifj. Ocskay Gábor JA	10	1	0	0	9	18	-	78	-60	3	5	0	0	0	5	8	-	45	-37	0	5	1	0	0	4	10	-	33	-23	3
	60	30	0	0	30	278	-	278	0	90	30	13	0	0	17	140	-	138	2	39	30	17	0	0	13	138	-	140	-2	51

Jégkorong - nők Magyarország II. osztály OB II		MAC Budapest Marilyn A	Kanadai Magyar Hokiklub SE	Gepárd Girls	Angels NJSE	MAC Budapest Marilyn B	Ifj. Ocskay Gábor JA
1.	MAC Budapest Marilyn A		1-3	8-0	12-1	13-0	9-0
2.	Kanadai Magyar Hokiklub	1-6		3-1	10-0	13-2	10-0
3.	Gepárd Girls	4-6	2-4		0-5*	9-0	9-2
4.	Angels NJSE	3-9	2-11	0-8		7-3	5-1
5.	MAC Budapest Marilyn B	2-7	5-0*	2-8	2-9		0-7
6.	Ifj. Ocskay Gábor JA	0-13	1-17	4-5	2-7	1-3	



Rájátszás

	<i>Negyeddöntő (2 győzelemig)</i>	<i>Elődöntő (2 győzelemig)</i>	<i>Döntő (2 győzelemig)</i>
MAC Budapest Marilyn A Angels NJSE MAC Budapest Marilyn B Kanadai Magyar Hokiklub SE Gepárd Girls Ifj. Ocskay Gábor JA	MAC Budapest Marilyn A erőnyerő Angels NJSE 9-4; 9-3 Kanadai Magyar Hokiklub SE erőnyerő Gepárd Girls 6-0; 4-0	MAC Budapest Marilyn A 10-0; 16-1 Kanadai Magyar Hokiklub SE 3-0; 5-0	MAC Budapest Marilyn A 4-1; 4-1

Végeredmény

- MAC Budapest Marilyn A
- Kanadai Magyar Hokiklub SE
- Gepárd Girls
- Angels NJSE
- MAC Budapest Marilyn B
- Ifj. Ocskay Gábor JA



Pontozás: győzelem: 3 pont, döntetlen: 1 pont, vereség: 0 pont

Azonos pontszám esetén: 1. egymás elleni eredmény

Lebonyolítás: 1. Alapszakasz és 2. Középszakasz és 3. Rájátszás

1. Alapszakasz: körmérkőzés oda-vissza két csoportban (14 mérkőzés)

2. Középszakasz: Felsőház és Alsóház

2. a, Felsőház: A két csoport 1-4. helyezett csapatai. Körmérkőzés oda-vissza (8 mérkőzés). Az Alapszakaszban szerzett összes eredményt viszik magukkal.

2. b, Alsóház: A két csoport 5-8. helyezett csapatai. Körmérkőzés oda-vissza (8 mérkőzés). Az Alapszakaszban szerzett összes eredményt viszik magukkal.

3. a, Rájátszás 1-4. helyért: A Felsőház 1-4. helyezett csapata. Az egymás elleni eredményeket viszik magukkal. A továbbjutáshoz 7 pont kell.

3. b, Rájátszás 5-8. helyért: A Alsóház 5-8. helyezett csapata. Az egymás elleni eredményeket viszik magukkal. A továbbjutáshoz 7 pont kell.

3. c, Rájátszás 9-12. helyért: Az Alsóház 9-12. helyezett csapata. Az egymás elleni eredményeket viszik magukkal. A továbbjutáshoz 7 pont kell.

3. d, Rájátszás 13-16. helyért: Az Alsóház 13-16. helyezett csapata. Az egymás elleni eredményeket viszik magukkal. A továbbjutáshoz 7 pont kell.

4. a, Helyosztó: döntő: 3 győzelemig

4. b, Helyosztó: a többi helyért: 2 győzelemig

Kiesés: Az OB I 16. helyezett csapata.

Feljutás: Az OB I/B 1. helyezett csapata.

Osztályozó: Az OB I 15. helyezett csapata és az OB I/B 2. helyezett csapata két győzelemig.

Alapszakasz - A-csoport

									Otthon								Idegenben								
	M	Gy	D	V	Lg	Kg	Gk	P	M	Gy	D	V	Lg	Kg	Gk	P	M	Gy	D	V	Lg	Kg	Gk	P	
1. Szolnoki Dózsa	14	13	0	1	225	- 89	136	39	Felsőház	7	6	0	1	118	- 48	70	18	7	7	0	0	107	- 41	66	21
2. Ferencvárosi TC-PQS Waterpolo	14	13	0	1	234	- 91	143	39	Felsőház	7	6	0	1	111	- 48	63	18	7	7	0	0	123	- 43	80	21
3. MKB-Euroleasing BVSC Zugló	14	8	1	5	146	- 123	23	25	Felsőház	7	4	0	3	65	- 64	1	12	7	4	1	2	81	- 59	22	13
4. Debreceni VSE	14	5	2	7	135	- 159	-24	17	Felsőház	7	2	1	4	67	- 84	-17	7	7	3	1	3	68	- 75	-7	10
5. Kaposvári VK	14	5	1	8	105	- 157	-52	16	Alsóház	7	3	1	3	60	- 72	-12	10	7	2	0	5	45	- 85	-40	6
6. Vasas Plaket	14	4	3	7	107	- 152	-45	15	Alsóház	7	3	1	3	54	- 67	-13	10	7	1	2	4	53	- 85	-32	5
7. AVUS Szombathely	14	3	0	11	114	- 192	-78	9	Alsóház	7	2	0	5	58	- 95	-37	6	7	1	0	6	56	- 97	-41	3
8. Újpesti Vízilabda SE	14	1	1	12	86	- 189	-103	4	Alsóház	7	0	1	6	43	- 98	-55	1	7	1	0	6	43	- 91	-48	3
	112	52	8	52	1152	- 1152	0	164		56	26	4	26	576	- 576	0	82	56	26	4	26	576	- 576	0	82

Alapszakasz - B-csoport

									Otthon								Idegenben								
	M	Gy	D	V	Lg	Kg	Gk	P	M	Gy	D	V	Lg	Kg	Gk	P	M	Gy	D	V	Lg	Kg	Gk	P	
1. ZF Eger	14	13	1	0	175	- 77	98	40	Felsőház	7	7	0	0	99	- 39	60	21	7	6	1	0	76	- 38	38	19
2. A-Híd OSC Újbuda	14	11	0	3	153	- 83	70	33	Felsőház	7	6	0	1	78	- 31	47	18	7	5	0	2	75	- 52	23	15
3. PannErgy Miskolci VLC	14	8	2	4	138	- 97	41	26	Felsőház	7	5	1	1	79	- 46	33	16	7	3	1	3	59	- 51	8	10
4. RacioNet-Honvéd	14	7	2	5	125	- 117	8	23	Felsőház	7	4	2	1	68	- 52	16	14	7	3	0	4	57	- 65	-8	9
5. Pécsi VSK Mecsek-Füszért	14	5	2	7	114	- 118	-4	17	Alsóház	7	4	0	3	53	- 51	2	12	7	1	2	4	61	- 67	-6	5
6. Metalcom-Szentes	14	4	1	9	105	- 141	-36	13	Alsóház	7	2	1	4	60	- 66	-6	7	7	2	0	5	45	- 75	-30	6
7. EBP Tatabánya	14	3	2	9	93	- 133	-40	11	Alsóház	7	2	1	4	52	- 62	-10	7	7	1	1	5	41	- 71	-30	4
8. ContiTech Szeged-Diapolo	14	0	0	14	60	- 197	-137	0	Alsóház	7	0	0	7	30	- 97	-67	0	7	0	0	7	30	- 100	-70	0
	112	51	10	51	963	- 963	0	163		56	30	5	21	519	- 444	75	95	56	21	5	30	444	- 519	-75	68

Középszakas

	M	Gy	D	V	Otthon				M	Gy	D	V	Idegenben												
					Lg	Kg	Gk	P					Lg	Kg	Gk	P									
1. Ferencvárosi TC PQS Waterpolo	22	21	0	1	331	- 148	183	63	1-4	11	10	0	1	161	- 75	86	30	11	11	0	0	170	- 73	97	33
2. Szolnoki Dózsa	22	20	0	2	335	- 146	189	60	2-3	11	10	0	1	174	- 78	96	30	11	10	0	1	161	- 68	93	30
3. ZF Eger	22	18	1	3	268	- 155	113	55	2-3	11	10	0	1	147	- 74	73	30	11	8	1	2	121	- 81	40	25
4. A-Híd OSC Újbuda	22	15	0	7	220	- 157	63	45	1-4	11	8	0	3	115	- 66	49	24	11	7	0	4	105	- 91	14	21
5. MKB-Euroleasing BVSC Zugló	22	11	1	10	217	- 210	7	34	5-8	11	6	0	5	100	- 105	-5	18	11	5	1	5	117	- 105	12	16
6. PannÉrgy Miskolci VLC	22	10	2	10	232	- 194	38	32	6-7	11	6	1	4	120	- 93	27	19	11	4	1	6	112	- 101	11	13
7. RacioNet-Honvéd	22	9	2	11	183	- 212	-29	29	6-7	11	6	2	3	100	- 97	3	20	11	3	0	8	83	- 115	-32	9
8. Debreceni VSE	22	6	2	14	201	- 270	-69	20	5-8	11	3	1	7	108	- 140	-32	10	11	3	1	7	93	- 130	-37	10
9. Pécsi VSK Mecsek-Füszért	22	11	3	8	198	- 184	14	36	9-12	11	7	1	3	90	- 78	12	22	11	4	2	5	108	- 106	2	14
10. Kaposvári VK	22	10	4	8	188	- 221	-33	34	10-11	11	6	2	3	104	- 103	1	20	11	4	2	5	84	- 118	-34	14
11. Vasas Plaket	22	9	4	9	184	- 209	-25	31	10-11	11	6	1	4	95	- 93	2	19	11	3	3	5	89	- 116	-27	12
12. Metalcom-Szentes	22	7	3	12	168	- 203	-35	24	9-12	11	4	2	5	95	- 96	-1	14	11	3	1	7	73	- 107	-34	10
13. AVUS Szombathely	22	8	0	14	194	- 272	-78	24	13-16	11	5	0	6	103	- 140	-37	15	11	3	0	8	91	- 132	-41	9
14. EBP Tatabánya	22	5	3	14	165	- 211	-46	18	14-15	11	3	2	6	86	- 96	-10	11	11	2	1	8	79	- 115	-36	7
15. Újpesti Vízilabda SE	22	3	1	18	148	- 258	-110	10	14-15	11	1	1	9	75	- 129	-54	4	11	2	0	9	73	- 129	-56	6
16. ContiTech Szeged-Diapolo	22	0	0	22	111	- 293	-182	0	13-16	11	0	0	11	61	- 146	-85	0	11	0	0	11	50	- 147	-97	0
	352	163	26	163	3343	- 3343	0	515		176	91	13	72	1734	- 1609	125	286	176	72	13	91	1609	- 1734	-125	229

Vízilabda - férfiak Magyarország I. osztály OB I 2017-18	Ferencvárosi TC-PQS Waterpolo	Szolnoki Dózsa	ZF Eger	A-Híd OSC Újbuda	MKB- Euroleasing BVSC Zugló	PannÉrgy Miskolci VLC	RacioNet- Honvéd	Debreceni VSE	Pécsi VSK Mecsek- Füszért	Kaposvári VK	Vasas Plaket	Metalcom- Szentes	AVUS Szombathely	EBP Tatabánya	Újpesti Vízilabda SE	ContiTech Szeged- Diapolo	2016-17			
																	Osztály	H.		
1. FTC PQS Waterpolo		8-11	10-9	12-5	10-7	14-10	14-3	15-9		23-6	18-3		18-5		19-7			1	OB I	4.
2. Szolnoki Dózsa	11-13		16-7	11-4	13-9	15-12	14-7	19-7		18-2	20-3		20-8		17-6			1	OB I	1.
3. ZF Eger	10-11	8-7		8-7	14-9	8-4	17-4	16-8	14-7			17-8		15-5		20-4		1	OB I	2.
4. A-Híd OSC Újbuda	6-10	8-15	8-9		11-6	8-4	9-4	12-4	10-6			13-4		15-3		15-1		1	OB I	3.
5. MKB-Euroleasing BVSC Zugló	3-13	9-10	7-13	7-11		11-10	10-7	10-11		10-6	9-8		10-8		14-8			1	OB I	6.
6. PannÉrgy Miskolci VLC	7-9	8-16	8-8	7-10	11-12		11-6	15-10	10-6			12-5		13-9		18-2		1	OB I	5.
7. RacioNet-Honvéd	7-17	3-16	3-12	12-6	10-9	9-9		12-3	9-9			11-6		9-5		15-5		1	OB I	9.
8. Debreceni VSE	6-22	7-16	10-16	9-10	8-12	10-21	12-9			7-9	10-10		16-10		13-5			1	OB I	11.
9. Pécsi VSK Mecsek-Füszért			5-12	6-13		8-9	9-5			5-5	8-7	8-3	11-9	6-4	13-6	11-5		1	OB I	12.
10. Kaposvári VK	7-17	5-15			7-13		9-9		11-9		8-7	9-9	11-6	13-8	13-5	11-5		1	OB I	10.
11. Vasas Plaket	4-17	8-19			6-6		7-6		11-12	10-3		9-5	13-8	12-7	6-8	9-2		1	OB I	8.
12. Metalcom-Szentes			4-6	10-14		7-12	8-9		11-10	7-9	10-10		9-4	8-8	9-7	12-7		1	OB I	15.
13. AVUS Szombathely	8-21	3-23			7-14		11-13		6-14	10-8	10-12	11-6		15-14	9-4	13-11		2	OB I/B	1.
14. EBP Tatabánya			6-13	5-12		6-3	8-9		9-9	10-10	8-9	9-10	7-9		9-6	9-6		1	OB I	14.
15. Újpesti Vízilabda SE	4-20	1-13			8-20		4-13		11-12	7-11	10-10	3-8	9-11	4-9		14-2		1	OB I	13.
16. ContiTech Szeged-Diapolo			4-16	4-13		5-18	3-20		4-14	11-15	5-10	5-9	8-13	5-7	7-11			1	OB I	7.

Rájátszás

Ferencvárosi TC PQS Waterpolo	}	Elődöntő (7 pontig)	}	Döntő (3 győzelemig)
A-Híd OSC Újbuda		Ferencvárosi TC PQS Waterpolo		Ferencvárosi TC PQS Waterpolo
Szolnoki Dózsa		12-5; 10-6; 8-4		12-9; 14-9; 6-14; 7-8; 8-7
ZF Eger	}	16-7; 7-8; 10-11 b.; 12-6; 9-4	}	3. helyért (2 győzelemig)
ZF Eger		ZF Eger		11-5; 9-7
A-Híd OSC Újbuda				
MKB-Euroleasing BVSC Zugló	}	5-8. helyért (7 pontig)	}	5. helyért (2 győzelemig)
Debreceni VSE		MKB-Euroleasing BVSC Zugló		MKB-Euroleasing BVSC Zugló
PannÉrgy Miskolci VLC		10-11; 12-8; 10-4; 10-9		9-8; 10-12; 14-13 b.
RacioNet-Honvéd	}	PannÉrgy Miskolci VLC	}	7. helyért (2 győzelemig)
		11-6; 9-9; 8-3		RacioNet-Honvéd
				10-9; 13-12
Pécsi VSK Mecsek-Füszért	}	9-12. helyért (7 pontig)	}	9. helyért (2 győzelemig)
Metalcom-Szentes		Pécsi VSK Mecsek-Füszért		Kaposvári VK
Kaposvári VK		8-3; 10-11; 11-6; 2-16; V.05		9-13; 7-6; 10-6
Vasas Plaket	}	8-7; 3-10; 14-13 b.; 7-8; 11-4	}	11. helyért (2 győzelemig)
		Vasas Plaket		Metalcom-Szentes
		Metalcom-Szentes		7-8; 11-3; 10-9

AVUS Szombathely	}	13-16. helyért (7 pontig)	}	13. helyért (2 győzelemig)
ContiTech Szeged-Diapolo		AVUS Szombathely		11-6; 14-11
EBP Tatabánya		13-11; 13-8; 12-7		
Újpesti Vízilabda SE	}	9-6; 9-4; 7-6	}	15. helyért (2 győzelemig)
		Újpesti Vízilabda SE		Újpesti Vízilabda SE
		ContiTech Szeged-Diapolo		

Végeredmény

- Ferencvárosi TC PQS Waterpolo
 - Szolnoki Dózsa
 - ZF Eger
 - A-Híd OSC Újbuda
 - MKB-Euroleasing BVSC Zugló
 - PannErgy Miskolci VLC
 - RációNet-Honvéd
 - Debreceni VSE
 - Kaposvári VK
 - Pécsi VSK Mecsek-Füszért
 - Metalcom-Szentos
 - Vasas Plaket
 - AVUS Szombathely
 - EBP Tatabánya
 - Újpesti Vízilabda SE
 - ContiTech Szeged-Diapolo
- osztályozó
kiesik

Pontozás: 3:0 vagy 3:1 arányú győzelem: 3 pont, 3:2 arányú győzelem: 2 pont, 2:3 arányú vereség: 1 pont, 1:3 és 0:3 arányú vereség: 0 pont

Helyezések eldöntése: 1. pontok száma

Azonos pontszám esetén: 2. összes győzelem száma; 3. jobb játszamaarány; 4. összes mérkőzésen nyert-vesztett pontok aránya; 5. egymás elleni eredmény

Lebonyolítás: 1. Alapszakasz és 2. Rájátszás

1. Alapszakasz: körmérkőzés oda-vissza (20 mérkőzés)

2. Rájátszás az 1-8. helyért: Negyeddöntő, elődöntő és döntő

2.a; Negyeddöntő: Alapszakasz 3. - Alapszakasz 6. és Alapszakasz 4. - Alapszakasz 5.; kuparendszerben, két nyert mérkőzésig

2.b; Elődöntő: Alapszakasz 1. - Negyeddöntő győztese (Alapszakasz 4. - Alapszakasz 5.) és Alapszakasz 2. - Negyeddöntő győztese (Alapszakasz 3. - Alapszakasz 6.); kuparendszerben, 3 nyert mérkőzésig

2.c1; Döntő: Az elődöntő két győztese; kuparendszerben, 3 nyert mérkőzésig

2.c2; Bronzmérkőzés: Az elődöntő két vesztese; kuparendszerben, 3 nyert mérkőzésig

2. Rájátszás a 5-8. helyért: A Negyeddöntő két vesztese és az Alapszakasz 7. és 8. helyezettje. Körmérkőzés oda-vissza (6 mérkőzés). Az alapszakaszban elért összes eredményüket viszik magukkal.

2. Rájátszás a 9-11. helyért: Az Alapszakasz 9-11. helyezett csapatai. Körmérkőzés oda-vissza (4 mérkőzés). Az alapszakaszban elért összes eredményüket viszik magukkal.

Osztályozó: Az NB I 11. helyezett csapata osztályozót játszik az NB II 2. helyezett csapatával.

Kiesés: Egyenes ágon nincs kiesés.

Feljutás: Az NB II 1. helyezett csapata.

Alapszakasz

	Összesen											Otthon							Idegenben															
	M	3:0	3:1	3:2	2:3	1:3	0:3	Nysz	Vsz	Szk	Gy	P	M	3:0	3:1	3:2	2:3	1:3	0:3	Nysz	Vsz	Szk	P	M	3:0	3:1	3:2	2:3	1:3	0:3	Nysz	Vsz	Szk	P
1. VRC Kazincbarcika	20	17	2	1	0	0	0	60	: 4	56	20	59	10	9	1	1	1	0	0	30	: 1	29	30	10	8	1	1	0	0	0	30	: 3	27	29
2. HÉP-Kecskeméti RC	20	13	2	1	3	1	0	55	: 16	39	16	50	10	7	1	1	1	0	0	29	: 6	23	27	10	6	1	0	2	1	0	26	: 10	16	23
3. FINO Kaposvár SE	20	13	2	2	0	2	1	53	: 15	38	17	49	10	7	1	1	0	1	0	28	: 6	22	26	10	6	1	1	0	1	1	25	: 9	16	23
4. Pénzügyőr SE	20	11	2	1	1	2	3	46	: 22	24	14	42	10	6	1	1	0	1	1	25	: 9	16	23	10	5	1	0	1	1	2	21	: 13	8	19
5. Szolnoki RA	20	7	2	2	0	1	8	34	: 33	1	11	31	10	4	2	0	0	0	4	18	: 14	4	18	10	3	0	2	0	1	4	16	: 19	-3	13
6. MAFC-BME	20	6	2	0	1	2	9	28	: 38	-10	8	25	10	5	1	0	0	0	4	18	: 13	5	18	10	1	1	0	1	2	5	10	: 25	-15	7
7. Dunaferr SE	20	4	1	2	2	1	10	26	: 44	-18	7	21	10	3	1	1	0	0	5	15	: 18	-3	14	10	1	0	1	2	1	5	11	: 26	-15	7
8. MÁV Előre SC	20	2	3	2	2	2	9	27	: 46	-19	7	21	10	1	2	1	1	1	4	15	: 22	-7	12	10	1	1	1	1	1	5	12	: 24	-12	9
9. Sümegi RE	20	2	2	1	3	2	10	23	: 49	-26	5	17	10	1	1	1	3	2	2	17	: 24	-7	11	10	1	1	0	0	0	8	6	: 25	-19	6
10. PTE-Pécsi EAC	20	3	1	1	1	4	10	21	: 48	-27	5	15	10	2	1	1	1	1	4	15	: 21	-6	12	10	1	0	0	0	3	6	6	: 27	-21	3
11. Debreceni EAC SNK	20	0	0	0	0	2	18	2	: 60	-58	0	0	10	0	0	0	0	1	9	1	: 30	-29	0	10	0	0	0	0	1	9	1	: 30	-29	0
	220	78	19	13	13	19	78	375	: 375	0	110	330	110	45	12	7	6	7	33	211	: 164	47	191	110	33	7	6	7	12	45	164	: 211	-47	139

Röplabda - férfiak Magyarország I. osztály NB I - Alapszakasz 2017/18		VRC Kazincbarcika Volleyball	HÉP- Kecskeméti RC	FINO Kaposvár SE	Pénzügyőr SE	Szolnoki Röplabda Akadémia	MAFC-BME	Dunaferr SE	Székesfehérvári MÁV Előre SC	Sümegei Röplabda Egyesület	PTE-Pécsi EAC	Debreceni EAC SNK	2016-17 Osztály	H
1.	Vegyész RC Kazincbarcika Volleyball		3:1	3:0	3:0	3:0	3:0	3:0	3:0	3:0	3:0	3:0	1 NB I	3.
2.	HÉP-Kecskeméti RC	2:3		3:1	3:2	3:0	3:0	3:0	3:0	3:0	3:0	3:0	1 NB I	5.
3.	FINO Kaposvár SE	1:3	3:2		3:1	3:0	3:0	3:0	3:0	3:0	3:0	3:0	1 NB I	1.
4.	Pénzügyőr SE	0:3	3:2	1:3		3:1	3:0	3:0	3:0	3:0	3:0	3:0	1 NB I	2.
5.	Szolnoki Röplabda Akadémia	0:3	0:3	0:3	3:0		3:1	3:0	0:3	3:0	3:1	3:0	1 NB I	4.
6.	MAFC-BME	0:3	0:3	0:3	0:3	3:0		3:1	3:0	3:0	3:0	3:0	1 NB I	7.
7.	Dunaferr SE	0:3	0:3	0:3	0:3	0:3	3:0		3:2	3:0	3:1	3:0	1 NB I	6.
8.	Székesfehérvári MÁV Előre SC	0:3	0:3	0:3	0:3	2:3	3:1	3:2		1:3	3:0	3:1	2 NB II	1.
9.	Sümegei Röplabda Egyesület	0:3	1:3	2:3	0:3	2:3	1:3	3:2	2:3		3:1	3:0	1 NB I	8.
10.	PTE-Pécsi EAC	0:3	0:3	0:3	1:3	0:3	3:2	2:3	3:1	3:0		3:0	1 NB I	10.
11.	Debreceni EAC SNK	0:3	0:3	0:3	0:3	0:3	0:3	0:3	1:3	0:3	0:3		1 NB I	9.



Rájátszás az 1-8. helyért

Vegyész RC Kazincbarcika Volleyball Pénzügyőr SE Szolnoki Röplabda Akadémia HÉP-Kecskeméti RC FINO Kaposvár SE MAFC-BME	Negyeddöntő (2 győzelemig) Vegyész RC Kazincbarcika Volleyball erőnyerő Pénzügyőr SE 3:0; 3:0 HÉP-Kecskeméti RC erőnyerő FINO Kaposvár SE 3:0; 3:1	Elődöntő (3 győzelemig) Vegyész RC Kazincbarcika Volleyball 3:0; 3:2; 3:0 FINO Kaposvár SE 1:3; 3:1; 3:0; 0:3; 3:2 HÉP-Kecskeméti RC Pénzügyőr SE	Döntő (3 győzelemig) Vegyész RC Kazincbarcika Volleyball 2:3; 3:1; 3:0; 3:2 3. helyért (3 győzelemig) HÉP-Kecskeméti RC 3:0; 3:0; 3:0
--	---	--	--

Rájátszás az 5-8. helyért

	Összesen										Otthon						Idegenben																	
	M	3:0	3:1	3:2	2:3	1:3	0:3	Nysz	Vsz	Szk	Gy	P	M	3:0	3:1	3:2	2:3	1:3	0:3	Nysz	Vsz	Szk	P	M	3:0	3:1	3:2	2:3	1:3	0:3	Nysz	Vsz	Szk	P
5. MAFC-BME	26	8	5	1	1	2	9	46	: 43	3	14	42	13	6	2	1	0	0	4	27	: 16	11	26	13	2	3	0	1	2	5	19	: 27	-8	16
6. Szolnoki RA	26	8	2	2	2	4	8	44	: 48	-4	12	36	13	5	2	0	0	2	4	23	: 20	3	21	13	3	0	2	2	2	4	21	: 28	-7	15
7. Dunaferr SE	26	4	4	2	2	3	11	37	: 56	-19	10	30	13	3	3	1	0	1	5	22	: 23	-1	20	13	1	1	1	2	2	6	15	: 33	-18	10
8. MÁV Előre SC	26	3	3	3	2	3	12	34	: 60	-26	9	26	13	2	2	2	1	1	5	21	: 27	-6	17	13	1	1	1	1	2	7	13	: 33	-20	9

Röplabda - férfiak Magyarország I. osztály NB I - Rájátszás 5-8. helyért 2017/18		MAFC-BME	Szolnoki Röplabda Akadémia	Dunaferr SE	Székesfehérvári MÁV Előre SC
5.	MAFC-BME		3:2	3:1	3:0
6.	Szolnoki Röplabda Akadémia	1:3		1:3	3:0
7.	Dunaferr SE	1:3	3:1		3:1
8.	Székesfehérvári MÁV Előre SC	0:3	3:2	3:0	



Rájátszás az 9-11. helyért

	Összesen										Otthon						Idegenben																	
	M	3:0	3:1	3:2	2:3	1:3	0:3	Nysz	Vsz	Szk	Gy	P	M	3:0	3:1	3:2	2:3	1:3	0:3	Nysz	Vsz	Szk	P	M	3:0	3:1	3:2	2:3	1:3	0:3	Nysz	Vsz	Szk	P
9. PTE-Pécsi EAC	24	6	2	1	1	4	10	33	: 49	-16	9	27	12	4	1	1	1	1	4	21	: 21	0	18	12	2	1	0	0	3	6	12	: 28	-16	9
10. Sümegei RE	24	3	3	1	3	2	12	29	: 56	-27	7	23	12	1	2	1	3	2	3	20	: 28	-8	14	12	2	1	0	0	0	9	9	: 28	-19	9
11. Debreceni EAC SNK	24	0	0	0	0	4	20	4	: 72	-68	0	0	12	0	0	0	0	2	10	2	: 36	-34	0	12	0	0	0	0	2	10	2	: 36	-34	0

Röplabda - férfiak Magyarország I. osztály NB I - Rájátszás 9-11. helyért 2017/18		PTE-Pécsi EAC	Sümegei Röplabda Egyesület	Debreceni EAC SNK
9.	PTE-Pécsi EAC		3:0	3:0
10.	Sümegei Röplabda Egyesület	0:3		3:1
11.	Debreceni EAC SNK	1:3	0:3	





Forrás: www.hunvolley.hu (eredmények); tabella, keresztábrázlat: Szabó Attila

Végeredmény

1. Vegyész RC Kazincbarcika Volleyball
2. FINO Kaposvár SE
3. HÉP-Kecskeméti RC
4. Pénzügyőr SE
5. MAFC-BME
6. Szolnoki Röplabda Akadémia
7. Dunaferr SE
8. Székesfehérvári MÁV Előre SC
9. PTE-Pécsi EAC
10. Sümegi Röplabda Egyesület
11. Debreceni EAC SNK



Forrás: www.hunvolley.hu (eredmények); tabella, keresztábrázlat: Szabó Attila

Pontozás: 3:0 vagy 3:1 arányú győzelem: 3 pont, 3:2 arányú győzelem: 2 pont, 2:3 arányú vereség: 1 pont, 1:3 és 0:3 arányú vereség : 0 pont
Helyezések eldöntése: 1. pontok száma

	Összesen										Otthon										Idegenben													
	M	3:0	3:1	3:2	2:3	1:3	0:3	Nysz	Vsz	Szk	Gy	P	M	3:0	3:1	3:2	2:3	1:3	0:3	Nysz	Vsz	Szk	P	M	3:0	3:1	3:2	2:3	1:3	0:3	Nysz	Vsz	Szk	P
1. Szolnoki RA U21	18	13	3	0	1	0	1	50	: 9	41	16	49	9	8	0	0	1	0	0	26	: 3	23	25	9	5	3	0	0	0	1	24	: 6	18	24
2. Miskolci E AFC	18	7	4	2	2	1	2	44	: 23	21	13	39	9	3	3	2	0	0	1	24	: 10	14	22	9	4	1	0	2	1	1	20	: 13	7	17
3. Pénzügyőr-Debrec.	18	6	4	1	4	2	1	43	: 27	16	11	36	9	2	3	0	2	1	1	20	: 15	5	17	9	4	1	1	2	1	0	23	: 12	11	19
4. HÉP-Kecskem. RC II	18	6	4	1	1	3	3	38	: 27	11	11	33	9	2	3	1	1	1	1	21	: 14	7	18	9	4	1	0	0	2	2	17	: 13	4	15
5. GLP Nyíregyháza	18	3	4	3	1	1	6	33	: 34	-1	10	27	9	1	2	1	1	1	3	15	: 19	-4	12	9	2	2	2	0	0	3	18	: 15	3	16
6. MAFC-BME II	18	5	1	3	2	2	5	33	: 34	-1	9	26	9	5	0	1	0	0	3	18	: 11	7	17	9	0	1	2	2	2	2	15	: 23	-8	9
7. VRC Kazincbarcik. II	18	3	1	2	3	5	4	29	: 41	-12	6	19	9	2	0	1	2	3	1	16	: 20	-4	10	9	1	1	1	1	2	3	13	: 21	-8	9
8. Szolnoki RA II	18	2	3	1	1	3	8	23	: 41	-18	6	18	9	1	1	0	0	3	4	9	: 22	-13	6	9	1	2	1	1	0	4	14	: 19	-5	12
9. Gyöngyösi RSE	18	4	1	1	0	5	7	23	: 39	-16	6	17	9	2	1	1	0	1	4	13	: 18	-5	11	9	2	0	0	0	4	3	10	: 21	-11	6
10. Debreceni EAC II	18	1	0	1	0	3	13	9	: 50	-41	2	5	9	1	0	1	0	2	5	8	: 23	-15	5	9	0	0	0	0	1	8	1	: 27	-26	0
	180	50	25	15	15	25	50	325	: 325	0	90	269	90	27	13	8	7	12	23	170	: 155	15	143	90	23	12	7	8	13	27	155	: 170	-15	127

A GLP Nyíregyháza csapatától 1 pont levonva

Röplabda - férfiak Magyarország II. osztály NB II - Kelet csoport 2017/18		Szolnoki Röplabda Akadémia	Miskolci Egyetemi AFC	Pénzügyőr-SE Debrecen	HÉP- Kecskeméti RC II	GLP Nyíregyháza	MAFC-BME II	Vegyész RC Kazincbarcika Volleyball II	Szolnoki Röplabda Akadémia II	Gyöngyösi RSE	Debreceni EAC II
1.	Szolnoki Röplabda Akadémia U21		3:0	2:3	3:0	3:0	3:0	3:0	3:0	3:0	3:0
2.	Miskolci Egyetemi AFC	0:3		3:2	3:1	3:0	3:2	3:1	3:0	3:1	3:0
3.	Pénzügyőr SE-Debrecen	1:3	0:3		3:1	2:3	3:1	3:1	2:3	3:0	3:0
4.	HÉP-Kecskeméti RC II	0:3	3:1	3:1		1:3	2:3	3:2	3:0	3:1	3:0
5.	GLP Nyíregyháza	0:3	0:3	0:3	3:0		3:2	2:3	1:3	3:1	3:1
6.	MAFC-BME II	3:0	3:2	0:3	0:3	3:0		3:0	3:0	0:3	3:0
7.	Vegyész RC Kazincbarcika Volleyball II	0:3	1:3	3:2	1:3	2:3	2:3		1:3	3:0	3:0
8.	Szolnoki Röplabda Akadémia II	1:3	0:3	0:3	0:3	0:3	1:3	1:3		3:1	3:0
9.	Gyöngyösi RSE	1:3	0:3	0:3	0:3	0:3	3:1	3:0	3:2		3:0
10.	Debreceni EAC II	0:3	3:2	1:3	0:3	1:3	3:0	0:3	0:3	0:3	



Forrás: www.hunvolley.hu (eredmények); tabella, keresztábrázlat: Szabó Attila

Pontozás: 3:0 vagy 3:1 arányú győzelem: 3 pont, 3:2 arányú győzelem: 2 pont, 2:3 arányú vereség: 1 pont, 1:3 és 0:3 arányú vereség : 0 pont
Helyezések eldöntése: 1. pontok száma

	Összesen										Otthon										Idegenben													
	M	3:0	3:1	3:2	2:3	1:3	0:3	Nysz	Vsz	Szk	Gy	P	M	3:0	3:1	3:2	2:3	1:3	0:3	Nysz	Vsz	Szk	P	M	3:0	3:1	3:2	2:3	1:3	0:3	Nysz	Vsz	Szk	P
1. Kaposvári RA-Fino	16	13	1	1	1	0	0	47	: 6	41	15	45	8	6	1	1	0	0	0	24	: 3	21	23	8	7	0	0	1	0	0	23	: 3	20	22
2. Pénzügyőr SE II	16	10	1	2	0	2	1	41	: 14	27	13	37	8	5	1	0	0	1	1	19	: 7	12	18	8	5	0	2	0	1	0	22	: 7	15	19
3. Dunaújvárosi SE RA	16	7	3	2	2	1	1	41	: 19	22	12	36	8	5	0	0	1	1	1	18	: 9	9	16	8	2	3	2	1	0	0	23	: 10	13	20
4. SZESE Győr	16	5	4	0	1	0	6	29	: 25	4	9	28	8	2	2	0	1	0	3	14	: 14	0	13	8	3	2	0	0	0	3	15	: 11	4	15
5. Zalaegerszegi TE RK	16	5	2	1	1	3	4	29	: 28	1	8	24	8	3	1	0	1	1	2	15	: 13	2	13	8	2	1	1	0	2	2	14	: 15	-1	11
6. Felsővárosi-MÁV	16	1	2	2	2	2	7	21	: 39	-18	5	15	8	0	1	1	1	1	4	9	: 21	-12	6	8	1	1	1	1	1	3	12	: 18	-6	9
7. PTE-Pécsi EAC II	16	2	2	1	0	3	8	18	: 37	-19	5	14	8	0	1	1	0	2	4	8	: 21	-13	5	8	2	1	0	0	1	4	10	: 16	-6	9
8. Szombathelyi ESE	16	2	0	1	3	1	9	16	: 41	-25	3	11	8	0	0	0	3	0	5	6	: 24	-18	3	8	2	0	1	0	1	4	10	: 17	-7	8
9. Sümeg-Dabronc	16	0	0	2	2	3	9	13	: 46	-33	2	6	8	0	0	0	2	2	4	6	: 24	-18	2	8	0	0	2	0	1	5	7	: 22	-15	4
	144	45	15	12	12	15	45	255	: 255	0	72	216	72	21	7	3	9	8	24	119	: 136	-17	99	72	24	8	9	3	7	21	136	: 119	17	117

Forrás: www.hunvolley.hu (eredmények); tabella, keresztábrázat: Szabó Attila

Röplabda - férfiak Magyarország II. osztály NB II - Nyugat csoport 2017/18		Kaposvári Röplabda Akadémia-Fino	Pénzügyőr SE	Dunajvárosi SE Röplabda Akadémia	SZESE Győr	Zalaegerszegi TE RK	Felsőváros-MAV Előre	PTE-Pécsi EAC	Szombathelyi Egyetemi SE	Sümegeg-Dabronc
1.	Kaposvári Röplabda Akadémia-Fino		3:1	3:2	3:0	3:0	3:0	3:0	3:0	3:0
2.	Pénzügyőr SE II	0:3		1:3	3:0	3:1	3:0	3:0	3:0	3:0
3.	Dunajvárosi SE Röplabda Akadémia	0:3	2:3		3:0	3:0	1:3	3:0	3:0	3:0
4.	SZESE Győr	0:3	2:3	0:3		0:3	3:0	3:1	3:1	3:0
5.	Zalaegerszegi TE RK	0:3	0:3	2:3	1:3		3:1	3:0	3:0	3:0
6.	Felsőváros-MAV Előre Székesfehérvár	3:2	0:3	1:3	0:3	3:1		0:3	0:3	2:3
7.	PTE-Pécsi EAC II	0:3	0:3	1:3	1:3	0:3	3:2		0:3	3:1
8.	Szombathelyi Egyetemi Sportegyesület	0:3	0:3	2:3	0:3	2:3	0:3	0:3		2:3
9.	Sümegeg-Dabronc	0:3	0:3	0:3	0:3	1:3	2:3	1:3	2:3	



Forrás: www.hunvolley.hu (eredmények); tabella, keresztábrázat: Szabó Attila

Lebonyolítás: 18 csapat indul; selejtező, nyolcaddöntő, negyedöntő, elődöntő, döntő

1. Selejtező: 4 csapat kuparendszerben. A 2 győztes továbbjut

2. Nyolcaddöntő: 16 csapat kuparendszerben. 14 kiemelt csapat és a selejtezőből továbbjutó 2 csapat. A győztesek továbbjutnak.

3. Negyedöntő: 8 csapat kuparendszerben. A nyolcaddöntőből továbbjutó 8 csapat. A győztesek továbbjutnak.

4. Elődöntő: 4 csapat kuparendszerben. A negyedöntőből továbbjutó 4 csapat. A győztesek továbbjutnak.

5. Döntő: 2 csapat kuparendszerben. Az elődöntőből továbbjutó 2 csapat.

Selejtező, Nyolcaddöntő

Selejtező (2017. október 15-ig)

Nyolcaddöntő (2017. november 19-ig)

GLP Nyíregyháza Szegedi RSE	} PTE-PEAC	} MAFC-BME	}	} MAFC-BME	} 3:1; 3:0
	} HÉP-Kecskeméti RC	} Debreceni EAC SNK	}	} Dunaferri SE	} 3:0; 3:0
	} Dunaferri SE	} Szegedi RSE	}	} Pénzügyőr SE	} 3:0
	} Pénzügyőr SE	} Kertvárosi Sport Egylet	}	} Sümegei Röplabda Egyesület	} 3:0
	} Sümegei Röplabda Egyesület	} Miskolci Egyetemi AFC	}	} FINO Kaposvár SE	} 3:0
	} FINO Kaposvár SE	} Székesfehérvári MÁV Előre SC	}	} Vegyész RC Kazincbarcika Volleyball	} 3:0; 3:0
	} Vegyész RC Kazincbarcika Volleyball	} Testnevelési Főiskola SE	}	} Szolnoki Röplabda Akadémia	} 3:0
} Szolnoki Röplabda Akadémia	}	}	}	}	

Negyeddöntő, elődöntő

Negyeddöntő (2017. december 22-ig)

Elődöntő (2018. február 28-ig)

MAFC-BME HÉP-Kecskeméti RC Dunaferri SE Pénzügyőr SE Sümegei Röplabda Egyesület FINO Kaposvár SE Vegyész RC Kazincbarcika Volleyball Szolnoki Röplabda Akadémia	} HÉP-Kecskeméti RC	} 3:0; 3:0	}	} HÉP-Kecskeméti RC	} 3:1; 3:0
	} FINO Kaposvár SE	} 3:1; 3:0	}	}	}

Döntő

Döntő

HÉP-Kecskeméti RC Vegyész RC Kazincbarcika Volleyball	}	} Vegyész RC Kazincbarcika Volleyball	} 3:0

3. helyért

3. helyért

Pénzügyőr SE
 FINO Kaposvár SE

} FINO Kaposvár SE

3:0

	Selejtező	Nyolcadöntő	Negyeddöntő	Elődöntő	Döntő
FINO Kaposvár SE	erőnyerő	3:0 Miskolci EAFC	6:1 Sümegi Röplabda Egyesüle	1:6 Vegyész RC Kazincbarcika	3:0 Pénzügyőr SE
Pénzügyőr SE	erőnyerő	3:0 Szegedi RSE	6:0 Dunaferri SE	1:6 Kecskemét	0:3 FINO Kaposvár SE
Vegyész RC Kazincbarcika	erőnyerő	6:0 MÁV Előre	6:0 Szolnoki RA	6:1 FINO Kaposvár SE	3:0 HÉP-Kecskeméti RC
Szolnoki Röplabda Akadémia	erőnyerő	3:0 Testnevelési Főiskola SE	0:6 Vegyész RC Kazincbarcika		
HÉP-Kecskeméti RC	erőnyerő	3:0 Óbudai Egyetem-Kandó	6:0 MAFC-BME	6:1 Pénzügyőr	0:3 Vegyész RC Kazincbarcika
Dunaferri SE	erőnyerő	6:0 Debreceni EAC SNK	0:6 Pénzügyőr SE		
MAFC-BME	erőnyerő	6:1 PTE-PEAC	0:6 HÉP-Kecskeméti RC		
Sümegi Röplabda Egyesület	erőnyerő	3:0 Kertvárosi Sport Egylet	1:6 FINO Kaposvár SE		
Debreceni EAC SNK	erőnyerő	0:6 Dunaferri SE			
PTE-PEAC	erőnyerő	1:6 MAFC-BME			
MÁV Előre SC	erőnyerő	0:6 Vegyész RC Kazincbarcika			
Óbudai Egyetem-Kandó	erőnyerő	0:3 HÉP-Kecskeméti RC			
Kertvárosi Sport Egylet	erőnyerő	0:3 Sümegi Röplabda Egyesüle			
Miskolci EAFC	erőnyerő	0:3 FINO Kaposvár SE			
Testnevelési Főiskola SE	3:2 Pénzügyőr SE-Debrecen	0:3 Szolnoki RA			
Pénzügyőr SE-Debrecen	2:3 Testnevelési Főiskola SE				
Szegedi RSE	3:0 GLP Nyíregyháza	0:3 Pénzügyőr SE			
GLP Nyíregyháza	0:3 Szegedi RSE				

Pontozás: 3:0 vagy 3:1 arányú győzelem: 3 pont, 3:2 arányú győzelem: 2 pont, 2:3 arányú vereség: 1 pont, 1:3 és 0:3 arányú vereség : 0 pont

Helyezések eldöntése: 1. pontok száma

Azonos pontszám esetén: 2. összes győzelem száma; 3. jobb játszmáarány; 4. összes mérkőzésen nyert-vesztett pontok aránya; 5. egymás elleni eredmény

Lebonyolítás: 1. Alapszakasz I., 2. Alapszakasz II és 3. Rájátszás

1. Alapszakasz I: 12 csapat 2 db 6 csapatos csoportban körmérkőzés oda-vissza (10 mérkőzés)

2. Alapszakasz II: 2 csoportban. Extra Liga és NB I Liga

2.a. Extra Liga: Az Alapszakasz I két csoportjának 1-3. helyezett csapatai. Körmérkőzés oda-vissza (6 mérkőzés)

2.b. NB I Liga: Az Alapszakasz I két csoportjának 4-6. helyezett csapatai. Körmérkőzés oda-vissza (6 mérkőzés)

3. Extra Liga rájátszás: Negyedöntő, elődöntő és döntő

3.a; Negyedöntő: Alapszakasz 3. - Alapszakasz 6. és Alapszakasz 4. - Alapszakasz 5.; kuparendszerben, két nyert mérkőzésig

3.b, helyosztó 5. helyért: A Negyedöntő két vesztese, két nyert mérkőzésig

3.c; Elődöntő: Alapszakasz 1. - Negyedöntő győztese (Alapszakasz 4. - Alapszakasz 5.) és Alapszakasz 2. - Negyedöntő győztese (Alapszakasz 3. - Alapszakasz 6.); kuparendszerben, 3 nyert mérkőzésig

3.d; Döntő: Az elődöntő két győztese; kuparendszerben, 3 nyert mérkőzésig

3.e; Bronzmérkőzés: Az elődöntő két vesztese; kuparendszerben, 3 nyert mérkőzésig

4. NB I Liga rájátszás: Negyedöntő, elődöntő és döntő

4.a; Negyedöntő: Alapszakasz 3. - Alapszakasz 6. és Alapszakasz 4. - Alapszakasz 5.; kuparendszerben, két nyert mérkőzésig

4.b, helyosztó 11. helyért: A Negyedöntő két vesztese, két nyert mérkőzésig

4.c; Elődöntő: Alapszakasz 1. - Negyedöntő győztese (Alapszakasz 4. - Alapszakasz 5.) és Alapszakasz 2. - Negyedöntő győztese (Alapszakasz 3. - Alapszakasz 6.); kuparendszerben, 3 nyert mérkőzésig

4.d; Döntő-kvalifikáló kör: Az elődöntő két győztese és az Extra Liga 5. és 6. helyezett csapatai; kuparendszerben, 3 nyert mérkőzésig

4.e; helyosztó a 9. helyért: Az elődöntő két vesztese; kuparendszerben, 2 nyert mérkőzésig

Osztályozó: Az NB I 11. és 12. helyezett csapata osztályozót játszik az NB II 3. és 4. helyezett csapatával.

Kiesés: Egyenes ágon nincs kieső.

Feljutás: Az NB II 1. és 2. helyezett csapata.

Jövőre két csoport lesz. Extra Liga (6 csapat) és NB I Liga (8 csapat)

Alapszakasz

Alapszakasz - "A" csoport

	Összesen													Otthon													Idegenben												
	M	3:0	3:1	3:2	2:3	1:3	0:3	Nysz	Vsz	Szk	Gy	P	M	3:0	3:1	3:2	2:3	1:3	0:3	Nysz	Vsz	Szk	P	M	3:0	3:1	3:2	2:3	1:3	0:3	Nysz	Vsz	Szk	P					
1. LINAMAR-Békéscs.	10	7	2	0	1	0	0	29	: 5	24	9	28	5	4	1	0	0	0	0	15	: 1	14	15	5	3	1	0	1	0	0	14	: 4	10	13					
2. Újpesti TE	10	3	3	1	1	2	0	25	: 14	11	7	21	5	2	2	1	0	0	0	15	: 4	11	14	5	1	1	0	1	2	0	10	: 10	0	7					
3. Jászberényi RK	10	3	1	2	1	1	2	21	: 17	4	6	17	5	2	0	1	1	0	1	11	: 8	3	9	5	1	1	1	0	1	1	10	: 9	1	8					
4. Penta Gödöllői RC	10	1	2	1	1	1	4	15	: 22	-7	4	12	5	1	1	0	1	0	2	8	: 10	-2	7	5	0	1	1	0	1	2	7	: 12	-5	5					
5. Budaörsi DSE	10	1	2	1	0	2	4	14	: 22	-8	4	11	5	1	2	0	0	1	1	10	: 8	2	9	5	0	0	1	0	1	3	4	: 14	-10	2					
6. Haladás Szombath.	10	0	0	0	1	4	5	6	: 30	-24	0	1	5	0	0	0	1	3	1	5	: 15	-10	1	5	0	0	0	0	1	4	1	: 15	-14	0					
	60	15	10	5	5	10	15	110	: 110	0	30	90	30	10	6	2	3	4	5	64	: 46	18	55	30	5	4	3	2	6	10	46	: 64	-18	35					

Forrás: www.hunvolley.hu (eredmények); tabella, keresztábrázlat: Szabó Attila

Röplabda - nők Magyarország I. osztály NB I - Alapszakasz - "A" csoport 2017/18							2016-17 Osztály	
	LINAMAR- Békéscsabai RSE	Újpesti TE	Jászberényi Röplabda Klub	Penta Gödöllői RC	Budaörsi DSE	Haladás Szombathely	H	
1. LINAMAR-Békéscsabai RSE		3:1	3:0	3:0	3:0	3:0	1.	1. NB I
2. Újpesti TE	3:2		3:1	3:0	3:1	3:0	5.	1. NB I
3. Jászberényi Röplabda Klub	0:3	3:2		2:3	3:0	3:0	4.	1. NB I
4. Penta Gödöllői RC	0:3	0:3	2:3		3:0	3:1	8.	1. NB I
5. Budaörsi DSE	0:3	3:1	1:3	3:1		3:0	9.	1. NB I
6. Haladás Szombathely	1:3	1:3	0:3	1:3	2:3		1.	2. NB II



Alapszakasz - "B" csoport

	Összesen										Otthon										Idegenben													
	M	3:0	3:1	3:2	2:3	1:3	0:3	Nysz	Vsz	Szk	Gy	P	M	3:0	3:1	3:2	2:3	1:3	0:3	Nysz	Vsz	Szk	P	M	3:0	3:1	3:2	2:3	1:3	0:3	Nysz	Vsz	Szk	P
1. Fatum-Nyíregyháza	10	8	1	0	1	0	0	29	: 4	25	9	28	5	3	1	0	1	0	0	14	: 4	10	13	5	5	0	0	0	0	0	15	: 0	15	15
2. Vasas Óbuda	10	4	2	2	0	1	1	25	: 12	13	8	22	5	3	1	0	0	0	1	12	: 4	8	12	5	1	1	2	0	1	0	13	: 8	5	10
3. Kaposvári Egyetem	10	5	1	1	0	2	1	23	: 12	11	7	20	5	3	1	0	0	0	1	12	: 4	8	12	5	2	0	1	0	2	0	11	: 8	3	8
4. MTK Budapest	10	2	2	0	2	0	4	16	: 20	-4	4	14	5	1	1	0	2	0	1	10	: 10	0	8	5	1	1	0	0	0	3	6	: 10	-4	6
5. Palota RSC	10	1	0	0	1	1	7	6	: 27	-21	1	4	5	0	0	0	1	0	4	2	: 15	-13	1	5	1	0	0	0	1	3	4	: 12	-8	3
6. Testnevelési FSE	10	0	0	1	0	2	7	5	: 29	-24	1	2	5	0	0	0	0	2	3	2	: 15	-13	0	5	0	0	1	0	0	4	3	: 14	-11	2
	60	20	6	4	4	6	20	104	: 104	0	30	90	30	10	4	0	4	2	10	52	: 52	0	46	30	10	2	4	0	4	10	52	: 52	0	44

Röplabda - nők Magyarország I. osztály NB I - Alapszakasz - "B" csoport 2017/18							2016-17 Osztály	
	Fatum- Nyíregyháza	Vasas Óbuda	1. MCM-Dia- mant Kapos- vári Egyetem	MTK Budapest	Palota RSC	Testnevelési Főiskola SE	H	
1. Fatum-Nyíregyháza		2:3	3:1	3:0	3:0	3:0	3.	1. NB I
2. Vasas Óbuda	0:3		3:1	3:0	3:0	3:0	2.	1. NB I
3. 1. MCM-Diamant Kaposvári Egyetem	0:3	3:1		3:0	3:0	3:0	7.	1. NB I
4. MTK Budapest	0:3	2:3	2:3		3:1	3:0	6.	1. NB I
5. Palota RSC	0:3	0:3	0:3	0:3		2:3	11.	1. NB I
6. Testnevelési Főiskola SE	0:3	1:3	0:3	1:3	0:3		10.	1. NB I



Extra Liga

	Összesen										Otthon										Idegenben													
	M	3:0	3:1	3:2	2:3	1:3	0:3	Nysz	Vsz	Szk	Gy	P	M	3:0	3:1	3:2	2:3	1:3	0:3	Nysz	Vsz	Szk	P	M	3:0	3:1	3:2	2:3	1:3	0:3	Nysz	Vsz	Szk	P
1. LINAMAR-Békéscs.	10	3	5	2	0	0	0	30	: 9	21	10	28	5	1	3	1	0	0	0	15	: 5	10	14	5	2	2	1	0	0	0	15	: 4	11	14
2. Újpesti TE	10	4	2	2	1	1	0	27	: 12	15	8	23	5	2	0	2	0	1	0	13	: 7	6	10	5	2	2	0	1	0	0	14	: 5	9	13
3. Fatum-Nyíregyháza	10	2	1	2	2	2	1	21	: 20	1	5	15	5	1	0	2	1	0	1	11	: 10	1	8	5	1	1	0	1	2	0	10	: 10	0	7
4. Kaposvári Egyetem	10	1	2	0	0	3	4	12	: 23	-11	3	9	5	1	2	0	0	1	1	10	: 8	2	9	5	0	0	0	0	2	3	2	: 15	-13	0
5. Jászberényi RK	10	0	2	0	2	3	3	13	: 26	-13	2	8	5	0	1	0	0	2	2	5	: 13	-8	3	5	0	1	0	2	1	1	8	: 13	-5	5
6. Vasas Óbuda	10	2	0	0	1	3	4	11	: 24	-13	2	7	5	1	0	0	0	2	2	5	: 12	-7	3	5	1	0	0	1	1	2	6	: 12	-6	4
	60	12	12	6	6	12	12	114	: 114	0	30	90	30	6	6	5	1	6	6	59	: 55	4	47	30	6	6	1	5	6	6	55	: 59	-4	43

Röplabda - nők Magyarország I. osztály Extra Liga 2017/18							2016-17 Osztály	
	LINAMAR- Békéscsabai RSE	Újpesti TE	Fatum- Nyíregyháza	1. MCM-Dia- mant Kapos- vári Egyetem	Jászberényi Röplabda Klub	Vasas Óbuda	H	
1. LINAMAR-Békéscsabai RSE		3:2	3:1	3:1	3:0	3:1	1.	1. NB I
2. Újpesti TE	1:3		3:2	3:0	3:2	3:0	5.	1. NB I
3. Fatum-Nyíregyháza	2:3	0:3		3:0	3:2	3:2	3.	1. NB I
4. 1. MCM-Diamant Kaposvári Egyetem	0:3	1:3	3:1		3:1	3:0	7.	1. NB I
5. Jászberényi Röplabda Klub	0:3	1:3	1:3	3:1		0:3	4.	1. NB I
6. Vasas Óbuda	1:3	0:3	0:3	3:0	1:3		2.	1. NB I



NB I Liga

	Összesen										Otthon										Idegenben													
	M	3:0	3:1	3:2	2:3	1:3	0:3	Nysz	Vsz	Szk	Gy	P	M	3:0	3:1	3:2	2:3	1:3	0:3	Nysz	Vsz	Szk	P	M	3:0	3:1	3:2	2:3	1:3	0:3	Nysz	Vsz	Szk	P
1. MTK Budapest	10	6	3	1	0	0	0	30	: 5	25	10	29	5	5	0	0	0	0	0	15	: 0	15	15	5	1	3	1	0	0	0	15	: 5	10	14
2. Penta Gödöllői RC	10	3	3	2	0	1	1	25	: 13	12	8	22	5	1	2	1	0	1	0	13	: 7	6	11	5	2	1	1	0	0	1	12	: 6	6	11
3. HUNGAST-Haladás	10	5	0	0	3	1	1	22	: 15	7	5	18	5	3	0	0	1	1	0	12	: 6	6	10	5	2	0	0	2	0	1	10	: 9	1	8
4. Budaörsi DSE	10	2	1	2	1	1	3	18	: 20	-2	5	14	5	1	0	2	1	0	1	11	: 10	1	8	5	1	1	0	0	1	2	7	: 10	-3	6
5. Testnevelési FSE	10	2	0	0	0	2	6	8	: 24	-16	2	6	5	1	0	0	0	2	2	5	: 12	-7	3	5	1	0	0	0	0	4	3	: 12	-9	3
6. Palota RSC	10	0	0	0	1	2	7	4	: 30	-26	0	1	5	0	0	0	0	1	4	1	: 15	-14	0	5	0	0	0	1	1	3	3	: 15	-12	1
	60	18	7	5	5	7	18	107	: 107	0	30	90	30	11	2	3	2	5	7	57	: 50	7	47	30	7	5	2	3	2	11	50	: 57	-7	43

Forrás: www.hunvolley.hu (eredmények); tabella, keresztábrázlat: Szabó Attila

Röplabda - nők Magyarország I. osztály NB I Liga 2017/18		MTK Budapest	Penta Gödöllői RC	HUNGAST- Haladás Szombathely	Budaörsi DSE	Testnevelési Főiskola SE	Palota RSC	2016-17 Osztály	
1.	MTK Budapest		3:0	3:0	3:0	3:0	3:0	1 NB I	6.
2.	Penta Gödöllői RC	1:3		3:2	3:1	3:0	3:1	1 NB I	8.
3.	HUNGAST-Haladás Szombathely	1:3	2:3		3:0	3:0	3:0	2 NB II	1.
4.	Budaörsi DSE	2:3	0:3	3:2		3:0	3:2	1 NB I	9.
5.	Testnevelési Főiskola SE	1:3	1:3	0:3	0:3		3:0	1 NB I	10.
6.	Palota RSC	0:3	0:3	0:3	1:3	0:3		1 NB I	11.



Extra Liga Rájátszás az 1-6. helyért

Negyedöntő (2 győzelemig)		Elődöntő (3 győzelemig)		Döntő (3 győzelemig)	
LINAMAR-Békéscsabai RSE	} LINAMAR-Békéscsabai RSE erőnyerő	} LINAMAR-Békéscsabai RSE 3:1; 3:2; 3:1	} LINAMAR-Békéscsabai RSE 3:1; 1:3; 3:0; 3:0	} LINAMAR-Békéscsabai RSE 3:1; 1:3; 3:0; 3:0	
1. MCM-Diamant Kaposvári Egyetem Jászberényi Röplabda Klub Újpesti TE					
Fatum-Nyíregyháza Vasas Óbuda	} Fatum-Nyíregyháza erőnyerő	} Fatum-Nyíregyháza 3:0; 3:1	} Vasas Óbuda 3:2; 3:1; 3:0	} 1. MCM-Diamant Kaposvári Egyetem Vasas Óbuda 3:1; 1:3; 3:0	

NB I Liga Rájátszás az 7-12. helyért

Negyedöntő (2 győzelemig)		Elődöntő (3 győzelemig)		9. helyért (2 győzelemig)		11. helyért (2 győzelemig)	
MTK Budapest	} MTK Budapest erőnyerő	} MTK Budapest 3:0; 3:0; IV.07; 3:0	} MTK Budapest 3:1; 3:1; 3:1	} Penta Gödöllői RC Budaörsi DSE 3:1; 3:2	} Penta Gödöllői RC 3:1; 3:2	} Testnevelési Főiskola SE Palota RSC 2:3; 3:0; 3:1	} Testnevelési Főiskola SE Palota RSC 2:3; 3:0; 3:1
Budaörsi DSE Testnevelési Főiskola SE Penta Gödöllői RC							
HUNGAST-Haladás Szombathely Palota RSC	} HUNGAST-Haladás Szombathely 3:1; 3:0	} HUNGAST-Haladás Szombathely 3:1; 3:0	} HUNGAST-Haladás Szombathely 3:1; 3:0				

Osztályozó az Extra Ligáért

Rájátszás (3 győzelemig)	
1. MCM-Diamant Kaposvári Egyetem HUNGAST-Haladás Szombathely Vasas Óbuda MTK Budapest	} HUNGAST-Haladás Szombathely 2:3; 3:0; 0:3; 3:1; 3:0 Vasas Óbuda 3:1; 2:3; 3:1; 3:2

Osztályozó az NB I Ligáért

Rájátszás	
Palota RSC HÉP-RÖPKE SE	} Palota RSC 3:1; 2:3

Végeredmény	2018-19
1. LINAMAR-Békéscsabai RSE	Extra Liga
2. Fatum-Nyíregyháza	Extra Liga
3. Újpesti TE	Extra Liga
4. Jászberényi Röplabda Klub	Extra Liga
5. 1. MCM-Diamant Kaposvári Egyetem	NB I Liga
6. Vasas Óbuda	Extra Liga
7. MTK Budapest	NB I Liga
8. HUNGAST-Haladás Szombathely	Extra Liga
9. Penta Gödöllői RC	NB I Liga
10. Budaörsi DSE	NB I Liga
11. Testnevelési Főiskola SE	NB I Liga
12. Palota RSC	NB I Liga

Alapszakasz

	Összesen											Otthon						Idegenben																
	M	3:0	3:1	3:2	2:3	1:3	0:3	Nysz	Vsz	Szk	Gy	P	M	3:0	3:1	3:2	2:3	1:3	0:3	Nysz	Vsz	Szk	P	M	3:0	3:1	3:2	2:3	1:3	0:3	Nysz	Vsz	Szk	P
1. Szent Benedek	18	16	2	0	0	0	54	: 2	52	18	54	9	7	2	0	0	0	27	: 2	25	27	9	9	0	0	0	0	27	: 0	27	27			
2. MÁV Előre SC	18	14	2	0	0	0	2	48	: 8	40	16	48	9	8	0	0	0	1	24	: 3	21	24	9	6	2	0	0	0	1	24	: 5	19	24	
3. PTE-Pécsi EAC	18	8	5	0	0	2	3	41	: 20	21	13	39	9	5	1	0	0	1	2	19	: 10	9	18	9	3	4	0	0	1	1	22	: 10	12	21
4. Szombathelyi ESE	18	7	2	1	0	1	7	31	: 28	3	10	29	9	3	2	1	0	0	3	18	: 13	5	17	9	4	0	0	1	4	13	: 15	-2	12	
5. MCM-Diamant II	18	4	4	1	1	2	6	31	: 33	-2	9	27	9	2	2	1	0	2	2	17	: 16	1	14	9	2	2	0	1	0	4	14	: 17	-3	13
6. RÓAK-Sport 36	18	5	2	0	2	3	6	28	: 35	-7	7	23	9	3	1	0	1	1	3	15	: 16	-1	13	9	2	1	0	1	2	3	13	: 19	-6	10
7. Veszprémi Egyetem	18	4	2	1	0	3	8	24	: 37	-13	7	20	9	1	1	1	0	2	4	11	: 21	-10	8	9	3	1	0	0	1	4	13	: 16	-3	12
8. Budaörsi DSE II	18	3	2	1	2	2	8	24	: 40	-16	6	19	9	2	2	0	0	1	4	13	: 17	-4	12	9	1	0	1	2	1	4	11	: 23	-12	7
9. Vasas Óbuda II	18	0	3	0	0	6	9	15	: 48	-33	3	9	9	0	2	0	0	2	5	8	: 23	-15	6	9	0	1	0	0	4	4	7	: 25	-18	3
10. Haladás VSE/SI II	18	0	0	1	0	5	12	8	: 53	-45	1	2	9	0	0	1	0	2	6	5	: 26	-21	2	9	0	0	0	0	3	6	3	: 27	-24	0
	180	61	24	5	5	24	61	304	: 304	0	90	270	90	31	13	4	1	11	30	157	: 147	10	141	90	30	11	1	4	13	31	147	: 157	-10	129

Röplabda - nők Magyarország II. osztály NB II - Nyugat csoport 2017/18	Szent-Benedek-Balatonfüred	Székesfehérvári MÁV Előre SC	PEAC-Pécsi EAC	Szombathelyi Egyetemi SE	1. MCM-Diamant Kaposvári Röplabda Akadémia II	RÓAK-Sport 36 Kaposvár	Veszprémi Egyetem SC	Budaörsi DSE II	Vasas Óbuda II	Haladás VSE/SI II
1. Szent Benedek-Balatonfüred										
2. Székesfehérvári MÁV Előre SC	0:3									
3. PTE-Pécsi EAC	0:3	1:3								
4. Szombathelyi Egyetemi Sportegyesület	0:3	0:3	0:3							
5. 1. MCM-Diamant Kaposvári Röplabda Akadémia II	0:3	1:3	1:3	3:1						
6. RÓAK-Sport 36 Kaposvár	0:3	0:3	1:3	0:3	3:0					
7. Veszprémi Egyetem SC	0:3	0:3	1:3	0:3	1:3	3:2				
8. Budaörsi DSE II	0:3	0:3	1:3	3:0	0:3	0:3				
9. Vasas Óbuda II	0:3	0:3	0:3	0:3	1:3	0:3	1:3			
10. Haladás VSE/SI II	0:3	0:3	0:3	0:3	0:3	1:3	0:3	3:2	1:3	



Rájátszás

	Összesen											Otthon						Idegenben																
	M	3:0	3:1	3:2	2:3	1:3	0:3	Nysz	Vsz	Szk	Gy	P	M	3:0	3:1	3:2	2:3	1:3	0:3	Nysz	Vsz	Szk	P	M	3:0	3:1	3:2	2:3	1:3	0:3	Nysz	Vsz	Szk	P
1. Szent Benedek	23	21	2	0	0	0	69	: 2	67	23	69	12	10	2	0	0	0	36	: 2	34	36	11	11	0	0	0	0	33	: 0	33	33			
2. MÁV Előre SC	23	17	3	0	0	0	3	60	: 12	48	20	60	12	11	0	0	0	1	33	: 3	30	33	11	6	3	0	0	0	2	27	: 9	18	27	
3. PTE-Pécsi EAC	23	8	7	0	0	3	5	48	: 31	17	15	45	12	5	2	0	0	2	3	23	: 17	6	21	11	3	5	0	0	1	2	25	: 14	11	24
4. Szombathelyi ESE	23	8	3	1	0	3	8	39	: 38	1	12	35	11	4	2	1	0	1	3	22	: 16	6	20	12	4	1	0	0	2	5	17	: 22	-5	15
5. Veszprémi Egyetem	23	4	3	2	0	4	10	31	: 49	-18	9	25	11	1	2	2	0	2	4	17	: 24	-7	13	12	3	1	0	0	2	6	14	: 25	-11	12
6. RÓAK-Sport 36	23	5	2	0	3	4	9	31	: 50	-19	7	24	11	3	1	0	1	2	4	16	: 22	-6	13	12	2	1	0	2	2	5	15	: 28	-13	11

Röplabda - nők Magyarország II. osztály NB II - Nyugat csoport 2017/18	Szent-Benedek-Balatonfüred	Székesfehérvári MÁV Előre SC	PEAC-Pécsi EAC	Szombathelyi Egyetemi SE	Veszprémi Egyetem SC	RÓAK-Sport 36 Kaposvár
1. Szent Benedek-Balatonfüred		3:0		3:0	3:0	3:0
2. Székesfehérvári MÁV Előre SC			3:0		3:0	3:0
3. PTE-Pécsi EAC	0:3			1:3	3:1	
4. Szombathelyi Egyetemi Sportegyesület		1:3				3:0
5. Veszprémi Egyetem SC				3:1		3:2
6. RÓAK-Sport 36 Kaposvár	0:3		1:3			



- Lebonyolítás:** 19 csapat indul; selejtező, nyolcaddöntő, negyeddöntő, elődöntő, döntő
- Selejtező: 6 csapat kuparendszerben. A 3 győztes továbbjut
 - Nyolcaddöntő: 16 csapat kuparendszerben. 13 kiemelt csapat és a selejtezőből továbbjutó 3 csapat. A győztesek továbbjutnak.
 - Negyeddöntő: 8 csapat kuparendszerben. A nyolcaddöntőből továbbjutó 8 csapat. A győztesek továbbjutnak.
 - Elődöntő: 4 csapat kuparendszerben. A negyeddöntőből továbbjutó 4 csapat. A győztesek továbbjutnak.
 - Döntő: 2 csapat kuparendszerben. Az elődöntőből továbbjutó 2 csapat.

		Selejtező, Nyolcaddöntő							
		<i>Selejtező (2017. október 15-ig)</i>		<i>Nyolcaddöntő (2017. november 19-ig)</i>					
Egri VSI Debreceni EAC	}	Haladás Szombathely		}	Haladás Szombathely				
		Újpesti TE			3:1; 0:3 (15-13)				
RÖAK-Sport 36 Kaposvár MÁV Előre SC	}	Egri VSI	3:0	}	Fatum-Nyíregyháza				
		Fatum-Nyíregyháza			3:0				
		Miskolci VSC-MVSI			}	MTK Budapest			
		MTK Budapest				3:0			
		MÁV Előre SC	3:0; 3:0			}	Vasas Óbuda		
		Vasas Óbuda					3:0		
		Testnevelési Főiskola SE					}	Penta Gödöllői Röplabda Club	
		Penta Gödöllői Röplabda Club						3:0; 3:0	
		Palota Volleyball						}	Jászberényi RK Volleyball
		Jászberényi RK Volleyball							3:0; 3:1
Budaörsi DSE		}	1. MCM-Diamant Kaposvári Egyetem						
1. MCM-Diamant Kaposvári Egyetem			3:2; 3:0						
Diósgyőri VTK Szent Benedek-Balatonfüred	}		Szent Benedek-Balatonfüred	3:1; 3:2	}				LINAMAR-Békéscsabai Röplabda Sportegyesület
			LINAMAR-Békéscsabai Röplabda Sportegyesület						3:0

		Selejtező, Nyolcaddöntő			
		<i>Negyeddöntő (2018. január 14-ig)</i>		<i>Elődöntő (2018. február 28-ig)</i>	
Haladás Szombathely Fatum-Nyíregyháza	}	Fatum-Nyíregyháza	3:0; 3:0	}	Fatum-Nyíregyháza
		Vasas Óbuda	3:2; 3:2		3:1; 3:0
MTK Budapest Vasas Óbuda Penta Gödöllői Röplabda Club Jászberényi RK Volleyball 1. MCM-Diamant Kaposvár LINAMAR-Békéscsabai Röplabda Sportegyesület	}	Jászberényi RK Volleyball	3:0; 3:0	}	LINAMAR-Békéscsabai Röplabda Sportegyesület
		LINAMAR-Békéscsabai Röplabda Sportegyesület	3:1; 3:0		3:1; 3:0

		Döntő	
		<i>Döntő</i>	
Fatum-Nyíregyháza LINAMAR-Békéscsabai Röplabda Sportegyesület	}	Fatum-Nyíregyháza	3:2

		3. helyért	
		<i>3. helyért</i>	
Vasas Óbuda Jászberényi RK Volleyball	}	Vasas Óbuda	3:2

	<i>Selejtező</i>	<i>Nyolcaddöntő</i>	<i>Negyeddöntő</i>	<i>Elődöntő</i>	<i>Döntő</i>
Újpesti TE	erőnyerő	4:3 (aj) Haladás Szombathely			
Fatum-Nyíregyháza	erőnyerő	3:0 Egri VSI	6:0 Haladás Szombathely	6:1 Vasas Óbuda	3:2 Békéscsaba
MTK Budapest	erőnyerő	3:0 Miskolci VSC-MVSI	4:6 Vasas Óbuda		
Vasas Óbuda	erőnyerő	3:0 MÁV Előre SC	6:4 MTK Budapest	1:6 Fatum-Nyíregyháza	3:2 Jászberény
Penta Gödöllői RC	erőnyerő	6:0 Testnevelési Főiskola SE	0:6 Jászberényi RK Volleyball		
Jászberényi RK Volleyball	erőnyerő	6:1 Palota Volleyball	6:0 Penta Gödöllői RC	1:6 LINAMAR-Békéscsabai RSE	2:3 Vasas
1. MCM-Diamant Kaposvár	erőnyerő	6:2 Budaörsi DSE	1:6 LINAMAR-Békéscsabai RSE		
LINAMAR-Békéscsabai RSE	erőnyerő	3:0 Szent Benedek-Balatonfű	6:1 1. MCM-Diamant Kaposvár	6:1 Jászberényi RK Volleyball	2:3 Nyíregyháza
Budaörsi DSE	erőnyerő	2:6 1. MCM-Diamant Kaposvár			
Palota Volleyball	erőnyerő	1:6 Jászberényi RK Volleyball			
Testnevelési Főiskola SE	erőnyerő	0:6 Penta Gödöllői RC			
Miskolci VSC-MVSI	erőnyerő	0:3 MTK Budapest			
Haladás Szombathely	erőnyerő	3:4 (aj) Újpesti TE	0:6 Fatum-Nyíregyháza		
Szent Benedek-Balatonfüred		6:3 Diósgyőri VTK	0:3 LINAMAR-Békéscsabai RSE		
Diósgyőri VTK	3:6 Szent Benedek Balatonfű				
MÁV Előre SC	6:0 RÖAK-Sport 36 Kaposvár	0:3 Vasas Óbuda			
RÖAK-Sport 36 Kaposvár	0:6 MÁV Előre SC				
Egri VSI	3:0 Debreceni EAC	0:3 Fatum-Nyíregyháza			
Debreceni EAC	0:3 Egri VSI				

Forrás: www.mafsz.org (eredmények); tabella, keresztátlázat: Szabó Attila

Rangsor: több győzelem

Azonos pontszám esetén: 1. egymás elleni eredmény.

Lebonyolítás: alapszakasz és rájátszás

Alapszakasz: mindenki mindenki ellen egyszer (7 mérkőzés)

Rájátszás: Elődöntő (Alapszakasz első négy helyezett csapata); Döntő: az elődöntő két győztese

Alapszakasz

	Összesen								Otthon						Idegenben										
	M	Gy	V	Szp	Kp	Pk	%		M	Gy	V	Szp	Kp	Pk	P	M	Gy	V	Szp	Kp	Pk	P			
1. Budapest Wolves	7	6	1	211	-	76	135	0,857	1-4	3	3	0	94	-	22	72	3	4	3	1	117	-	54	63	3
2. Miskolc Steelers	7	6	1	222	-	93	129	0,857	2-3	4	3	1	128	-	51	77	3	3	3	0	94	-	42	52	3
3. Budapest Cowbells	7	6	1	203	-	119	84	0,857	2-3	3	3	0	94	-	40	54	3	4	3	1	109	-	79	30	3
4. Nyíregyháza Tigers	7	4	3	198	-	140	58	0,571	1-4	4	3	1	141	-	68	73	3	3	1	2	57	-	72	-15	1
5. Fehérvár Enthroners	7	2	5	123	-	210	-87	0,286		4	1	3	73	-	110	-37	1	3	1	2	50	-	100	-50	1
6. Győr Sharks	7	2	5	68	-	178	-110	0,286		3	0	3	16	-	96	-80	0	4	2	2	52	-	82	-30	2
7. Budapest Eagles	7	2	5	112	-	220	-108	0,286		3	1	2	40	-	85	-45	1	4	1	3	72	-	135	-63	1
8. DAK Acél Dunaújváros Gorillaz	7	0	7	60	-	161	-101	0,000	kieshet	4	0	4	40	-	99	-59	0	3	0	3	20	-	62	-42	0
	56	28	28	1197	-	1197	0			28	14	14	626	-	571	55	14	28	14	14	571	-	626	-55	14

Amerikai futball Magyarország I. osztály FEZEN HFL 2018 tavasz-nyár	Budapest Wolves	Miskolc Steelers	Budapest Cowbells	Nyíregyháza Tigers	Fehérvár Enthroners	Győr Sharks	Budapest Eagles	DAK Acél Dunaújváros Gorillaz
1. Budapest Wolves			37-8			37-14		20-0
2. Miskolc Steelers	21-13		24-25	35-0	48-13			
3. Budapest Cowbells				37-19		31-14	26-7	
4. Nyíregyháza Tigers	26-32				28-7		59-22	28-7
5. Fehérvár Enthroners	7-35		12-34			14-21	40-20	
6. Győr Sharks		6-35		0-38			10-23	
7. Budapest Eagles	0-37	26-35						14-13
8. DAK Acél Dunaújváros Gorillaz		10-24	6-42		24-30	0-3		

1	HFL	4.
1	HFL	2.
1	HFL	1.
	újonc	
2	Divízió 1	1.
1	HFL	5.
2	Divízió 1	2.
1	HFL	6.



Program

Elődöntő

2018. június 30. szombat

15:00 Vasas Pasaréti Sportcentrum; Budapest, Pasaréti út 11-13.

2018. július 1. vasárnap

15:00 Városi Stadion; Felsőzsolca, Bólyai János utca

Budapest Wolves - Nyíregyháza Tigers

Miskolc Steelers - Budapest Cowbells

Rájátszás

	Elődöntő	Döntő
Budapest Wolves Nyíregyháza Tigers Miskolc Steelers Budapest Cowbells	} VI.30 VII.01	} VII.14

Sorsolás

1. forduló

2018. március 24. szombat

Fehérvár Enthroners - Budapest Wolves 7-35

Budapest Cowbells - Budapest Eagles 26-7

2018. március 25. vasárnap

DAK Acél Dunaújváros Gorillaz - Győr Sharks 0-3

2. forduló

2018. április 7. szombat

Nyíregyháza Tigers - Fehérvár Enthroners 28-7

2018. április 8. vasárnap

Győr Sharks - Budapest Eagles 10-23

Miskolc Steelers - Budapest Cowbells 24-25

Budapest Wolves - DAK Acél Dunaújváros Gorillaz 20-0

3. forduló

2018. április 22. vasárnap

DAK Acél Dunaújváros Gorillaz - Fehérvár Enthroners 24-30

Budapest Wolves - Budapest Cowbells 37-8

2018. április 28. szombat

Nyíregyháza Tigers - Budapest Eagles 59-22

2018. április 29. vasárnap

Győr Sharks - Miskolc Steelers 6-35

4. forduló

2018. május 5. szombat

Fehérvár Enthroners - Budapest Cowbells 12-34

2018. május 6. vasárnap

Miskolc Steelers - Budapest Wolves 21-13

Budapest Eagles - DAK Acél Dunaújváros Gorillaz 14-13

Győr Sharks - Nyíregyháza Tigers 0-38

5. forduló

2018. május 19. szombat

Budapest Eagles - Miskolc Steelers 26-35

Fehérvár Enthroners - Győr Sharks 14-21

2018. május 20. vasárnap

Nyíregyháza Tigers - Budapest Wolves 26-32

2018. május 21. hétfő

DAK Acél Dunaújváros Gorillaz - Budapest Cowbells 6-42

6. forduló

2018. június 2. szombat

Budapest Cowbells - Győr Sharks 31-14

Budapest Eagles - Budapest Wolves 0-37

2018. június 3. vasárnap

Nyíregyháza Tigers - DAK Acél Dunaújváros Gorillaz 28-7

Miskolc Steelers - Fehérvár Enthroners 48-13

Elmaradt 1. fordulóból

2018. június 9. szombat

Miskolc Steelers - Nyíregyháza Tigers 35-0

7. forduló

2018. június 16. szombat

Fehérvár Enthroners - Budapest Eagles 40-20

Budapest Wolves - Győr Sharks 37-14

2018. június 17. vasárnap

DAK Acél Dunaújváros Gorillaz - Miskolc Steelers 10-24

Budapest Cowbells - Nyíregyháza Tigers 37-19

Elődöntő

2018. június 30. szombat

Budapest Wolves - Nyíregyháza Tigers

Elődöntő

2018. július 1. vasárnap

Miskolc Steelers - Budapest Cowbells

Döntő

2018. július 14. szombat

	1. forduló	2. forduló	3. forduló	4. forduló	5. forduló	6. forduló	7. forduló
otthon		20-0 DAK Acél Gorillaz	37-8 Budapest Cowbells				37-14 Győr Sharks
idegenben	35-7 Fehérvár Enthron			13-21 Miskolc Steelers	32-26 Nyíregyháza Tiger	37-0 Budapest Eagles	

Forrás: www.mafsz.org (eredmények); tabella, keresztábrázlat: Szabó Attila

Miskolc Steelers							
	2. forduló	3. forduló	4. forduló	5. forduló	6. forduló	2. forduló	7. forduló
otthon	24-25 Bp. Cowbells		21-13 Budapest Wolves		48-13 Fehérvár Enthron	35-0 Nyíregyháza Tigers	
idegenben		35-6 Győr Sharks		35-26 Budapest Eagles			24-10 DAK Acél Gorillaz

Budapest Cowbells							
	1. forduló	2. forduló	3. forduló	4. forduló	5. forduló	6. forduló	7. forduló
otthon	26-7 Budapest Eagles					31-14 Győr Sharks	37-19 Nyíregyháza Tiger
idegenben		25-24 Miskolc Steelers	8-37 Budapest Wolves	34-12 Fehérvár Enthron.	42-6 DAK Acél Gorillaz		

Nyíregyháza Tigers							
	2. forduló	3. forduló	4. forduló	5. forduló	6. forduló	2. forduló	7. forduló
otthon	28-7 Fehérvár Enthron	59-22 Budapest Eagles		26-32 Budapest Wolves	28-7 DAK Acél Gorillaz		
idegenben			38-0 Győr Sharks			0-35 Miskolc Steelers	19-37 Budapest Cowbell

Fehérvár Enthroners							
	1. forduló	2. forduló	3. forduló	4. forduló	5. forduló	6. forduló	7. forduló
otthon	7-35 Budapest Wolves			12-34 Bp. Cowbells	14-21 Győr Sharks		40-20 Budapest Eagles
idegenben		7-28 Nyíregyháza Tigers	30-24 DAK Acél Gorillaz			13-48 Miskolc Steelers	

Győr Sharks							
	1. forduló	2. forduló	3. forduló	4. forduló	5. forduló	6. forduló	7. forduló
otthon		10-23 Budapest Eagles	6-35 Miskolc Steelers	0-38 Nyíregyháza Tigers			
idegenben	3-0 DAK Acél Gorillaz				21-14 Fehérvár Enthron	14-31 Budapest Cowbel	14-37 Budapest Wolves

Budapest Eagles							
	1. forduló	2. forduló	3. forduló	4. forduló	5. forduló	6. forduló	7. forduló
otthon				14-13 DAK Acél Gorillaz	26-35 Miskolc Steelers	0-37 Budapest Wolves	
idegenben	7-26 Budapest Cowbells	23-10 Győr Sharks	22-59 Nyíregyháza Tiger				20-40 Fehérvár Enthron

DAK Acél Dunaujváros Gorillaz							
	1. forduló	2. forduló	3. forduló	4. forduló	5. forduló	6. forduló	7. forduló
otthon	0-3 Győr Sharks		24-30 Fehérvár Enthron		6-42 Budapest Cowbells		10-24 Miskolc Steelers
idegenben		0-20 Budapest Wolves		13-14 Budapest Eagles		7-28 Nyíregyháza Tigers	

Forrás: www.moatsz.hu (eredmények); tabella, keresztábrázlat: Szabó Attila

Pontozás: győzelem: 3 pont, döntetlen: 2 pont, vereség: 1 pont

Azonos pontszám esetén: 1. egymás elleni eredmény; 2. egyéni győzelmei aránya; 3. játszmárány; 4. elért pontok aránya

Lebonyolítás: Alapszakasz és rájátszás.

1. Alapszakasz: körmérkőzés oda- vissza (18 mérkőzés)

2. Rájátszás: semleges helyszínen.

2.a. Elődöntő: Alapszakasz 1. - Alapszakasz 4. és Alapszakasz 2. - Alapszakasz 3.

2.b. Helyosztók: Döntő: az elődöntő két győztese; 3. helyért: az elődöntő két vesztese

Kiesés: Az alapszakasz 9. és 10. helyezett csapatai.

Feljutás: Az NB I Kelet csoport 1. helyezett csapata és az NB I Nyugat csoport 1. helyezett csapata

	Alapszakasz																								
	Összesen						Otthon						Idegenben												
	M	Gy	D	V	Lg	Kg	Gk	P	M	Gy	D	V	Lg	Kg	Gk	P	M	Gy	D	V	Lg	Kg	Gk	P	
1. PTE Pécsi EAC Kalo Mész I	18	16	2	0	114	: 28	86	52	1-4	9	8	1	0	58	: 11	47	26	9	8	1	0	56	: 17	39	26
2. BVSC-Zugló SI I	18	16	0	2	111	: 28	83	50	2-3	9	8	0	1	56	: 13	43	25	9	8	0	1	55	: 15	40	25
3. Cellődmőlti VSE Swietelsky Jufa Hotel I	18	14	2	2	110	: 30	80	48	2-3	9	7	1	1	54	: 18	36	24	9	7	1	1	56	: 12	44	24
4. Floratom Szeged AC Probart I	18	12	0	6	85	: 51	34	42	1-4	9	6	0	3	42	: 27	15	21	9	6	0	3	43	: 24	19	21
5. Diósgyőri VTK I	18	8	1	9	57	: 84	-27	35		9	4	1	4	30	: 41	-11	18	9	4	0	5	27	: 43	-16	17
6. Komló Sport I	18	7	2	9	65	: 80	-15	34		9	5	0	4	36	: 33	3	19	9	2	2	5	29	: 47	-18	15
7. Gődöllői EAC I	18	4	1	13	42	: 97	-55	27		9	3	0	6	22	: 47	-25	15	9	1	1	7	20	: 50	-30	12
8. SZERVA ASE Szécsény I	18	1	5	12	43	: 107	-64	25		9	1	3	5	26	: 52	-26	14	9	0	2	7	17	: 55	-38	11
9. TURRIS SE Sopron I	18	2	3	13	43	: 103	-60	25	kieső	9	2	1	6	25	: 49	-24	14	9	0	2	7	18	: 54	-36	11
10. Győri Elektromos Vasas SK I	18	1	2	15	42	: 104	-62	22	kieső	9	0	2	7	19	: 53	-34	11	9	1	0	8	23	: 51	-28	11
	180	81	18	81	712	- 712	0	360		90	44	9	37	368	- 344	24	187	90	37	9	44	344	- 368	-24	173

Asztalitenisz - férfiak Magyarország I. osztály Extraliga 2017/18												2016-17 Osztály	
	PTE Pécsi EAC Kalo Mész I	BVSC-Zugló SI	Cellődmőlti VSE Swietelsky Jufa Hotel I	Floratom Szeged AC Probart I	Diósgyőri VTK	Komló Sport I	Gödöllői EAC I	SZERVA ASE Szécsény I	TURRIS SE Sopron I	Győri Elektromos Vasas SK I			
1.	PTE Pécsi EAC Kalo Mész I	6:4	5:5	7:0	7:0	7:0	7:0	7:0	6:1	6:1	1	Extraliga	H
2.	BVSC-Zugló SI I	4:6	6:3	6:2	6:1	7:0	6:1	7:0	7:0	7:0	1	Extraliga	1.
3.	CVSE Swietelsky Jufa Hotel I	5:5	4:6	6:2	6:1	6:2	6:2	7:0	7:0	7:0	1	Extraliga	6.
4.	Floratom Szeged AC Probart	4:6	2:6	0:7	6:1	6:2	6:1	6:1	6:2	6:1	1	Extraliga	3.
5.	Diósgyőri VTK I	0:7	0:7	1:6	0:7	5:5	6:2	6:2	6:2	6:3	1	Extraliga	4.
6.	Komló Sport I	2:6	0:7	0:7	3:6	7:0	6:1	6:1	6:1	6:4	1	Extraliga	9.
7.	Gödöllői EAC I	0:7	0:7	0:7	1:6	2:6	6:3	6:2	6:1	1:6	1	Extraliga	7.
8.	SZERVA ASE Szécsény I	0:7	1:6	0:7	0:7	4:6	5:5	5:5	5:5	6:4	2	NB I Kelet	6.
9.	TURRIS SE Sopron I	1:6	1:6	0:7	0:7	3:6	6:2	5:5	5:5	6:4	1	Extraliga	2.
10.	Győri Elektromos Vasas SK I	1:6	1:6	0:7	1:6	2:6	2:6	5:5	5:5	6:4	2	NB I Nyugat	2.
											2	NB I Nyugat	1.

Forrás: www.moatsz.hu (eredmények); tabella, keresztábrázlat: Szabó Attila

Teljesítménylista

Név	Mérkőzés	Győzelem	Vereség	Százalék
1. Jakab János (BVSC-Zugló SI I)	40	36	4	90,000%
2. Gerold Gábor (PTE Pécsi EAC Kalo Mész I)	41	35	6	85,366%
3. Demeter Gyárfás Lehel (PTE Pécsi EAC Kalo Mész I)	38	32	6	84,211%
4. Fazekas Péter (Celldömölki VSE Swietelsky Jufa Hotel I)	39	32	7	82,051%
5. Molnár Krisztián (BVSC-Zugló SI I)	28	22	6	78,571%
6. Kriston Dániel (Celldömölki VSE Swietelsky Jufa Hotel I)	36	27	9	75,000%
Szita Márton (Celldömölki VSE Swietelsky Jufa Hotel I)	36	27	9	75,000%
8. Vitések Iván (Floratom Szeged AC Probart I)	28	21	7	75,000%
9. Kószó Attila (Floratom Szeged AC Probart I)	12	9	3	75,000%
10. Both Olivér (BVSC-Zugló SI I)	15	11	4	73,333%



Rájátszás

PTE Pécsi EAC Kalo Mész I
 Floratom Szeged AC Probart I
 BVSC-Zugló SI I
 Celldömölki VSE Swietelsky Jufa Hotel I

Elődöntő
 PTE Pécsi EAC Kalo Mész I
 5:5
 Celldömölki VSE Swietelsky Jufa Hotel I
 6:4

Döntő
 Celldömölki VSE Swietelsky Jufa Hotel I
 6:3

BVSC-Zugló SI I
 Floratom Szeged AC Probart I

3. helyért
 BVSC-Zugló SI I
 7:0

Végeredmény

- Celldömölki VSE Swietelsky Jufa Hotel I
- PTE Pécsi EAC Kalo Mész I
- BVSC-Zugló SI I
- Floratom Szeged AC Probart I
- Diósgyőri VTK I
- Komló Sport I
- Gödöllői EAC I
- SZERVA ASE Szécsény I
- TURRIS SE Sopron I
- Győri Elektromos Vasas SK I

kiesett
kiesett



Forrás: www.moatsz.hu (eredmények); tabella, keresztábrázlat: Szabó Attila

Pontozás: győzelem: 2 pont, döntetlen: 1 pont, vereség: 0 pont

Azonos pontszám esetén: 1. egymás elleni eredmény; 2. egyéni győzelmei aránya; 3. játszmaarány; 4. elért pontok aránya

Lebonyolítás: Alapszakasz és rájátszás.

1. Alapszakasz: körmérkőzés oda-vissza (18 mérkőzés)

2. Rájátszás: semleges helyszínen.

2.a. Elődöntő: Alapszakasz 1. - Alapszakasz 4. és Alapszakasz 2. - Alapszakasz 3.

2.b. Helyosztók: Döntő: az elődöntő két győztese; 3. helyért: az elődöntő két vesztese

Kiesés: Az alapszakasz 9. és 10. helyezett csapatai.

Feljutás: Az NB I Kelet csoport 1. helyezett csapata és az NB I Nyugat csoport 1. helyezett csapata

Alapszakasz

	Összesen								Otthon				Idegenben												
	M	Gy	D	V	Lg	Kg	Gk	P	M	Gy	D	V	Lg	Kg	Gk	P	M	Gy	D	V	Lg	Kg	Gk	P	
1. Szekszárd AC I	14	14	0	0	89	: 13	76	42	1-4	7	7	0	0	44	: 6	38	21	7	7	0	0	45	: 7	38	21
2. Budaörsi Zs SC	14	11	1	2	78	: 25	53	37	2-3	7	6	0	1	40	: 10	30	19	7	5	1	1	38	: 15	23	18
3. Budapesti Erdért SE	14	10	1	3	70	: 35	35	35	2-3	7	5	1	1	36	: 18	18	18	7	5	0	2	34	: 17	17	17
4. PET-BAU A.S.E. Orosháza	14	8	0	6	58	: 48	10	30	1-4	7	4	0	3	28	: 23	5	15	7	4	0	3	30	: 25	5	15
5. Univer Sport Kecskemét	14	4	1	9	43	: 72	-29	23	7	3	0	4	25	: 34	-9	13	7	1	1	5	18	: 38	-20	10	
6. Statisztika PSC I	14	4	1	9	45	: 64	-19	23	7	2	1	4	24	: 32	-8	12	7	2	0	5	21	: 32	-11	11	
7. Postás SE	14	2	0	12	22	: 81	-59	18	7	1	0	6	11	: 39	-28	9	7	1	0	6	11	: 42	-31	9	
8. Gödöllői Sport Klub	14	1	0	13	19	: 86	-67	16	7	1	0	6	13	: 41	-28	9	7	0	0	7	6	: 45	-39	7	
9. Várpalotai Bányász Sportkör	visszalépett								kieső				0 0 0 0 0 : 0 0 0 0												
	112	54	4	54	424	: 424	0	224	56	29	2	25	221	: 203	18	116	56	25	2	29	203	: 221	-18	108	

Teljesítménylista

Név	Mérkőzés	Győzelem	Vereség	Százalék
1. Bálint Bernadett (Szekszárd AC I)	17	17	0	100,000%
2. Madarász Dóra Csilla (Szekszárd AC I)	10	10	0	100,000%
Mikhailova Polina (Szekszárd AC I)	10	10	0	100,000%
4. Paskauskiene Ruta (Szekszárd AC I)	16	15	1	93,750%
5. Ambrus Krisztina (Budapesti Erdért SE)	29	25	4	86,207%
6. Fazekas Mária (Budaörsi Zs SC)	23	18	5	78,261%
7. Pergel Szandra (Budaörsi Zs SC)	18	14	4	77,778%
8. Imre Leila Erika (Szekszárd AC I)	16	12	4	75,000%
9. Nagyvárad Mercédesz (Budaörsi Zs SC)	23	17	6	73,913%
10. Tóth Kata (Budapesti Erdért SE)	23	16	7	69,565%



Forrás: www.moatsz.hu (eredmények); tabella, keresztábrázat: Szabó Attila

Asztalitenisz - nők Magyarország I. osztály Extraliga 2017/18		Szekszárd AC I	Budaörsi ZI SC	Budapesti Erdért SE	PET-BAU A.S.E. Orosháza	Univer Sport Kecskemét	Statiztika PSC I	Postás SE	Gödöllői Sport Klub	Várpalotai Bányász Sportkör	2016-17 Osztály	H
1.	Szekszárd AC I		7:0	6:2	6:1	7:0	6:1	6:1	6:1		1 Extraliga	1.
2.	Budaörsi ZI SC	1:6		6:1	6:2	7:0	6:1	7:0	7:0		1 Extraliga	3.
3.	Budapesti Erdért SE	0:7	5:5		6:1	6:2	6:2	7:0	6:1		1 Extraliga	4.
4.	PET-BAU A.S.E. Orosháza	0:7	1:6	2:6		6:2	6:1	6:1	7:0		1 Extraliga	6.
5.	Univer Sport Kecskemét	2:6	0:7	1:6	4:6		6:4	6:3	6:2		1 Extraliga	9.
6.	Statiztika PSC I	0:7	2:6	1:6	3:6	5:5		7:0	6:2		1 Extraliga	8.
7.	Postás SE	2:6	0:7	0:7	0:7	1:6	1:6		7:0		1 Extraliga	2.
8.	Gödöllői Sport Klub	2:6	0:7	1:6	0:7	6:3	1:6	3:6			2 NB I Kelet	4.
9.	Várpalotai Bányász Sportkör										1 Extraliga	10.



Rájátszás

		Elődöntő	Döntő
Szekszárd AC I	}	Szekszárd AC I	}
PET-BAU A.S.E. Orosháza		7:0	
Budaörsi ZI SC	}	Budaörsi ZI SC	}
Budapesti Erdért SE		6:1	
		Budapesti Erdért SE	3. helyért
		PET-BAU A.S.E. Orosháza	6:1

Végeredmény

- Szekszárd AC I
- Budaörsi ZI SC
- Budapesti Erdért SE
- PET-BAU A.S.E. Orosháza
- Univer Sport Kecskemét
- Statiztika PSC I
- Postás SE
- Gödöllői Sport Klub
- Várpalotai Bányász Sportkör

kiesett



Forrás: www.hunfloorball.hu (eredmények); tabella, keresztábrázat: Szabó Attila

Pontozás: győzelem: 2 pont, döntetlen: 1 pont, vereség: 0 pont

Azonos pontszám esetén: 1. egymás elleni eredmény (pont, gólkülönbség, idegenben szerzett több gól); 2. gólkülönbség; 3. több löött gól

Lebonyolítás: Alapszakasz és rájátszás.

1. Alapszakasz: körmérkőzés oda-vissza (16 mérkőzés)

2. Rájátszás: két győzelemig.

2.a. Elődöntő: Alapszakasz 1. választott ellenfél: Alapszakasz 2., 3., 4.

2.b. Helyosztók: két győzelemig. Döntő: az elődöntő két győztese; 3. helyért: az elődöntő két vesztese

Alapszakasz

	Összesen								Otthon								Idegenben								
	M	Gy	D	V	Lg	Kg	Gk	P	M	Gy	D	V	Lg	Kg	Gk	P	M	Gy	D	V	Lg	Kg	Gk	P	
1. Phoenix Fireball SE	12	12	0	0	131	- 36	95	24	EFC	6	6	0	0	67	- 18	49	12	6	6	0	0	64	- 18	46	12
2. SZPK Komárom	10	8	0	2	93	- 40	53	16		5	4	0	1	47	- 16	31	8	5	4	0	1	46	- 24	22	8
3. Dunai Krokodilok SE	12	7	0	5	129	- 76	53	14		6	3	0	3	65	- 41	24	6	6	4	0	2	64	- 35	29	8
4. IBK Cartoon Heroes - Kinizsi	10	7	0	3	106	- 55	51	14		5	3	0	2	56	- 32	24	6	5	4	0	1	50	- 23	27	8
5. Phoenix Wizards	12	3	1	8	74	- 94	-20	7		6	2	0	4	41	- 49	-8	4	6	1	1	4	33	- 45	-12	3
6. Ares HC	12	2	1	9	60	- 155	-95	5		6	1	1	4	36	- 73	-37	3	6	1	0	5	24	- 82	-58	2
7. Origo SE	12	0	0	12	35	- 172	-137	0		6	0	0	6	17	- 70	-53	0	6	0	0	6	18	- 102	-84	0
8. Neumann Wombats	visszalépett								kiesik	0	0	0	0	0	- 0	0	0	0	0	0	0	0	- 0	0	0
	80	39	2	39	628	- 628	0	80		40	19	1	20	329	- 299	30	39	40	20	1	19	299	- 329	-30	41

Forrás: www.hunfloorball.hu (eredmények); tabella, keresztábrázat: Szabó Attila

Floorball - férfiak Magyarország I. osztály Salming OB 1 2017/18	Phoenix Fireball SE	SZPK Komárom	Dunai Krokodilok SE	IBK Cartoon Heroes - Kinizsi	Phoenix Wizards	Ares HC	Origo SE	Neumann Wombats
1. Phoenix Fireball SE		4-3	5-4	6-2	11-4	18-4	23-1	14-1
2. SZPK Komárom	2-4		10-3	??	6-4	15-3	14-2	14. forduló
3. Dunai Krokodilok SE	5-13	2-9		5-7	11-5	16-3	26-4	18-6
4. IBK Cartoon Heroes - Kinizsi	5-10	??	7-9		8-7	19-4	17-2	9-1
5. Phoenix Wizards	3-15	8-10	4-10	7-9		11-2	8-3	7-1
6. Ares HC	3-17	4-14	8-12	1-18	6-6		14-6	13. forduló
7. Origo SE	0-5	6-10	1-26	4-14	3-7	3-8		2-2
8. Neumann Wombats	1-29	1-9	2-15	11. forduló	6-10	4-5	12. forduló	

2016-17 Osztály		H
1 OB 1		3.
1 OB 1		2.
1 OB 1		1.
1 OB 1		4.
1 OB 1		7.
1 OB 1		6.
1 OB 1		9.
1 OB 1		8.



Rájátszás az 1-4. helyért

Phoenix Fireball SE	} Phoenix Fireball SE	} Phoenix Fireball SE
Dunai Krokodilok SE		
SZPK Komárom	} SZPK Komárom	} Phoenix Fireball SE
IBK Cartoon Heroes-Kinizsi		
		} IBK Cartoon Heroes-Kinizsi
Dunai Krokodilok SE		
IBK Cartoon Heroes-Kinizsi		

Elődöntő (2 győzelemig): Phoenix Fireball SE (8-2; 9-7), SZPK Komárom (5-4; 7-5)

Döntő (2 győzelemig): Phoenix Fireball SE (6-2; 5-6; 9-2)

3. helyért (2 győzelemig): IBK Cartoon Heroes-Kinizsi (6-5; 4-8; 8-7 h.u.)



Góllövőlista élcsoportja

41 gólos: Harangozó Szilárd (Phoenix Fireball SE)
27 gólos: Molnár Kristóf (Dunai Krokodilok SE)
26 gólos: Ressely Norbert (Dunai Krokodilok SE)



Kanadai táblázat élcsoportja

61 pontos: Müller János (Phoenix Fireball SE) 22+39
51 pontos: Harangozó Szilárd (Phoenix Fireball SE) 41+10
47 pontos: Ressely Norbert (Dunai Krokodilok SE) 26+21

Rájátszás az 5-7. helyért

	Összesen								Otthon								Idegenben							
	M	Gy	D	V	Lg	Kg	Gk	P	M	Gy	D	V	Lg	Kg	Gk	P	M	Gy	D	V	Lg	Kg	Gk	P
5. Phoenix Wizards	4	4	0	0	26	-16	10	8	2	2	0	0	15	-11	4	4	2	2	0	0	11	-5	6	4
6. Ares HC	4	2	0	2	19	-21	-2	4	2	1	0	1	9	-12	-3	2	2	1	0	1	10	-9	1	2
7. Origo SE	4	0	0	4	18	-26	-8	0	2	0	0	2	6	-10	-4	0	2	0	0	2	12	-16	-4	0
8. Neumann Wombats	visszalépett								kiesik								0 0 0 0 0 0 - 0 0 0 0							
	12	6	0	6	63	-63	0	12	6	3	0	3	30	-33	-3	6	6	3	0	3	33	-30	3	6

Floorball - férfiak Magyarország I. osztály Salming OB 1 - alsóház 2017/18	Phoenix Wizards	Ares HC	Origo SE	Neumann Wombats
5. Phoenix Wizards		8-6	7-5	
6. Ares HC	0-5*		9-7	
7. Origo SE	5-6	1-4		
8. Neumann Wombats				



* megállapított eredmény



Góllövőlista élcsoportja

24 gólos: Szentkúti Frigyes (Phoenix Wizards)
19 gólos: Dávid Bence (Ares HC)
13 gólos: Mujahid Tamás (Ares HC)



Kanadai táblázat élcsoportja

32 pontos: Szentkúti Frigyes (Phoenix Wizards) 24+8
Dávid Bence (Ares HC) 19+13
27 pontos: Vonderviszt Fülöp (Phoenix Wizards) 12+15

Végeredmény

- Phoenix Fireball SE
- SZPK Komárom
- IBK Cartoon Heroes-Kinizsi
- Dunai Krokodilok SE
- Phoenix Wizards
- Ares HC
- Origo SE
- Neumann Wombats



Forrás: www.hunfloorball.hu (eredmények); tabella, keresztábrázat: Szabó Attila

Pontozás: győzelem: 2 pont, döntetlen: 1 pont, vereség: 0 pont

Azonos pontszám esetén: 1. egymás elleni eredmény (pont, gólkülönbség, idegenben szerzett több gól); 2. gólkülönbség; 3. több lött gól

Lebonyolítás: körmérkőzés oda-vissza (18 mérkőzés)

	Összesen										Otthon						Idegenben								
	M	Gy	D	V	Lg	Kg	Gk	P	M	Gy	D	V	Lg	Kg	Gk	P	M	Gy	D	V	Lg	Kg	Gk	P	
1. SZPK Komárom "B"	18	16	0	2	259	-111	148	32	feljut	9	9	0	0	124	-50	74	18	9	7	0	2	135	-61	74	14
2. Debreceni EAC	18	15	1	2	182	-69	113	31		9	7	1	1	106	-34	72	15	9	8	0	1	76	-35	41	16
3. Dunai Krokodilok SE "B"	18	12	3	3	180	-118	62	27		9	6	1	2	118	-67	51	13	9	6	2	1	62	-51	11	14
4. Kazincbarcikai Ördögök	18	12	1	5	183	-115	68	25		9	6	0	3	91	-56	35	12	9	6	1	2	92	-59	33	13
5. Dunaújvárosi Egyetem-Rudas Floorball Team	18	9	0	9	125	-140	-15	18		9	5	0	4	60	-47	13	10	9	4	0	5	65	-93	-28	8
6. Lizards Floorball Team	17	8	1	8	132	-128	4	17		9	4	0	5	63	-61	2	8	8	4	1	3	69	-67	2	9
7. Szegedi TE EHÖK SE	18	5	1	12	100	-144	-44	11		9	3	1	5	51	-71	-20	7	9	2	0	7	49	-73	-24	4
8. Neumann Wombats "B"	17	3	1	13	68	-195	-127	7		8	1	1	6	30	-98	-68	3	9	2	0	7	38	-97	-59	4
9. Torpedo Justitia SC	18	2	2	14	84	-185	-101	6		9	2	1	6	53	-86	-33	5	9	0	1	8	31	-99	-68	1
10. Phoenix Titans	18	2	0	16	79	-187	-108	4		9	1	0	8	41	-85	-44	2	9	1	0	8	38	-102	-64	2
	178	84	10	84	1392	-1392	0	178		89	44	5	40	737	-655	82	93	89	40	5	44	655	-737	-82	85

Floorball - férfiak Magyarország II. osztály OB 2 2017/18	SZPK Komárom "B"	Debreceni EAC	Dunai Krokodilok SE "B"	Kazincbarcikai Ördögök	Dunaújvárosi Egyetem- Rudas Floorball Team	Lizards Floorball Team	Szegedi TE EHÖK SE	Neumann Wombats "B"	Torpedo Justitia SC	Phoenix Titans	2016-17 Osztály	H
1. SZPK Komárom "B"		9-8	9-3	15-6	13-7	14-10	7-4	18-5	14-3	25-4	1 OB 1	5.
2. Debreceni EAC	11-4		3-3	6-10	17-3	11-5	8-4	15-0	17-2	18-3	újonc	
3. Dunai Krokodilok SE "B"	9-15	2-9		7-7	17-5	16-9	12-7	21-2	14-6	20-7	3 OB 3	1.
4. Kazincbarcikai Ördögök	12-10	5-12	7-8		17-6	5-10	11-3	11-3	18-4	5-0*	2 OB 2	1.
5. Dunaújvárosi Egyetem-Rudas FT	7-13	3-8	2-4	4-2		5-7	13-1	7-6	10-1	9-5	3 OB 2	2.
6. Lizards Floorball Team	9-15	4-8	6-7	5-7	6-13		9-5	11-4	5-0*	8-2	2 OB 2	2.
7. Szegedi TE EHÖK SE	4-14	2-4	8-8	5-13	5-8	5-8		8-7	5-2	9-7	3 OB 3	6.
8. Neumann Wombats "B"	2-36	0-9	5-6	5-15	4-8		4-16		5-5	5-3	újonc	
9. Torpedo Justitia SC	6-15	6-10	4-11	6-20	12-6	6-6	7-5	3-6		3-7	2 OB 2	5.
10. Phoenix Titans	1-13	4-8	7-12	6-12	2-9	5-14	2-4	3-5	11-8		2 OB 2	4.

* megállapított eredmény

Góllövőlista élcsoportja

- 64 gólos: Tóth Bence (SZPK Komárom "B")
- 56 gólos: Zsámboki Dániel (SZPK Komárom "B")
- 36 gólos: Nádor Krisztián (Dunai Krokodilok SE "B")
- 35 gólos: Sztójánov Olivér (SZPK Komárom "B")



Kanadai táblázat élcsoportja

- 105 pontos: Zsámboki Dániel (SZPK Komárom "B") 56+49
- 85 pontos: Tóth Bence (SZPK Komárom "B") 64+21
- 69 pontos: Varga Gergő (SZPK Komárom "B") 30+39
- Sztójánov Olivér (SZPK Komárom "B") 35+34

Forrás: www.hunfloorball.hu (eredmények); tabella, keresztábrázat: Szabó Attila

Pontozás: győzelem: 2 pont, döntetlen: 1 pont, vereség: 0 pont

Azonos pontszám esetén: 1. egymás elleni eredmény (pont, gólkülönbség, idegenben szerzett több gól); 2. gólkülönbség; 3. több lött gól

Lebonyolítás: Alapszakasz és rájátszás

- Alapszakasz: körmérkőzés tornarendszerben (12 mérkőzés)
- Rájátszás: kieséses rendszerben

	Alapszakasz										"Otthon"						"Idegenben"							
	M	Gy	D	V	Lg	Kg	Gk	P	M	Gy	D	V	Lg	Kg	Gk	P	M	Gy	D	V	Lg	Kg	Gk	P
1. Soproni Ászok	12	10	2	0	90	-40	50	22	6	6	0	0	45	-21	24	12	6	4	2	0	45	-19	26	10
2. Origo Mohicans "A"	12	9	1	2	150	-76	74	19	6	5	1	0	75	-34	41	11	6	4	0	2	75	-42	33	8
3. Ares HC "B"	12	6	2	4	89	-79	10	14	6	2	2	2	41	-39	2	6	6	4	0	2	48	-40	8	8
4. Viking Floorball SE	12	5	0	7	78	-117	-39	10	6	3	0	3	40	-55	-15	6	6	2	0	4	38	-62	-24	4
5. Origo Gringos	12	3	2	7	60	-81	-21	8	6	2	0	4	29	-43	-14	4	6	1	2	3	31	-38	-7	4
6. Origo Mohicans "B"	12	3	1	8	59	-75	-16	7	6	2	1	3	32	-42	-10	5	6	1	0	5	27	-33	-6	2
7. Phoenix FSE Royals	12	1	2	9	42	-100	-58	4	6	1	1	4	29	-43	-14	3	6	0	1	5	13	-57	-44	1
	84	37	10	37	568	-568	0	84	42	21	5	16	291	-277	14	47	42	16	5	21	277	-291	-14	37

Floorball - férfiak Magyarország III. osztály floorballer.hu OB 3 2017/18	Soproni Ászok	Origo Mohicans "A"	Ares HC "B"	Viking Floorball SE	Origo Gringos	Origo Mohicans "B"	Phoenix FSE Royals	2016-17 Osztály	H
1. Soproni Ászok		7-4	6-5	8-4	10-4	6-4	8-0	3 OB 3	3.
2. Origo Mohicans "A"	9-9		8-4	15-7	11-7	12-6	20-1	3 OB 3	4.
3. Ares HC "B"	7-7	2-11		20-7	3-3	1-9	8-2	újonc	
4. Viking Floorball SE	2-11	8-21	7-10		6-5	5-3	12-5	újonc	
5. Origo Gringos	1-9	9-15	5-9	4-5		5-4	5-1	újonc	
6. Origo Mohicans "B"	0-7	7-6	10-11	7-6	4-8		4-4	újonc	
7. Phoenix FSE Royals	0-2	9-18	4-9	8-9	4-4	4-1		újonc	

tornarendszerben

Rájátszás - Alsóház

		Alsóház elődöntő	Alsóház döntő	
Ares HC "B" Origo Mohicans "B" Viking Floorball SE Origo Gringos	} }	Ares HC "B" 17-7	} }	Ares HC "B" 12-6
		Viking Floorball SE 5-4		Bajnokság 5. helyért Origo Mohicans "B" 10-5 Origo Gringos

Rájátszás - Felsőház

		Elődöntő	Döntő	
Origo Mohicans "A" Ares HC "B" Soproni Ászok Viking Floorball SE	} }	Origo Mohicans "A" 11-5	} }	Origo Mohicans "A" 15-2
		Viking Floorball SE 7-0		Bajnokság 3. helyért Ares HC "B" 4-1 Soproni Ászok

Góllövőlista élcsoportja

62 gólos: Pintér Attila (Origo Mohicans "A")
 44 gólos: Görög Tamás (Origo Mohicans "A")
 32 gólos: Bedő Zoltán (Viking Floorball SE)

Végeredmény

1. Origo Mohicans "A"
2. Viking Floorball SE
3. Ares HC "B"
4. Soproni Ászok
5. Origo Mohicans "B"
6. Origo Gringos
7. Phoenix FSE Royals


Kanadai táblázat élcsoportja

94 pontos: Pintér Attila (Origo Mohicans "A") 62+32
 Görög Tamás (Origo Mohicans "A") 44+50
 55 pontos: Bedő Zoltán (Viking Floorball SE) 32+23

Szuperkupa

		Döntő
SZPK Komárom "A" (kupagyőztes) Dunai Krokodilok SE "A" (bajnok)	}	SZPK Komárom "A" 9-2

Férfi Magyar Kupa - Selejtező - Nyolcaddöntő - Negyeddöntő

		Selejtező	Nyolcaddöntő		Negyeddöntő		
Torpedo Justitia SC (OB II) Viking Floorball SE (OB III) SZPK Komárom "A" (OB I)	} } }	Torpedo Justitia SC (OB II) 10-3	} } }	SZPK Komárom "A" (OB I) 5-0 játék nélkül	} } }		
		SZPK Komárom "A" (OB I) erőnyerő				Dunaújvárosi Egyetem-Rudas FT (OB II) 5-0 játék nélkül	IBK Cartoon Heroes-Kinizsi (OB I) 9-6
		Lizards Floorball Team (OB II) Dunaújvárosi Egyetem-Rudas FT (OB II) IBK Cartoon Heroes-Kinizsi (OB I)				IBK Cartoon Heroes-Kinizsi (OB I) erőnyerő	SZPK Komárom "A" (OB I) 5-1
Debreceni EAC (OB II) Neumann Wombats "B" (OB II) Neumann Wombats "A" (OB I)	} } }	Debreceni EAC (OB II) 5-0 játék nélkül	} } }	Debreceni EAC (OB II) 5-0 játék nélkül	} } }		
		Neumann Wombats "A" (OB I) erőnyerő				Kazincbarcikai Ördögök (OB II) 5-0 játék nélkül	Phoenix Wizards (OB I) 12-10
		Origo Gringos (OB III) Kazincbarcikai Ördögök (OB II) Phoenix Wizards (OB I)				Phoenix Wizards (OB I) erőnyerő	Phoenix Wizards (OB I) 3-2

Férfi Magyar Kupa - Selejtező - Nyolcaddöntő - Negyeddöntő

Selejtező		Nyolcaddöntő		Negyeddöntő
Origo SE (OB I)	} Dunai Krokodilok SE "A" (OB I) 19-7	} Dunai Krokodilok SE "A" (OB I) erőnyerő	} Phoenix Fireball SE (OB I) 12-4	} Phoenix Fireball SE (OB I) 12-4
Dunai Krokodilok SE "A" (OB I)				
Szegedi TE EHÖK SE (OB II)	} Szegedi TE EHÖK SE (OB II) erőnyerő	} Phoenix Fireball SE (OB I) 28-3	} Phoenix Fireball SE (OB I) 28-3	} Phoenix Fireball SE (OB I) 12-4
Phoenix Fireball SE (OB I)				
Soproni Ászok (OB III)	} Dunai Krokodilok B (OB II) 11-1	} Dunai Krokodilok B (OB II) 17-10	} Phoenix Fireball SE (OB I) 28-3	} Phoenix Fireball SE (OB I) 12-4
Dunai Krokodilok "B" (OB II)				
Phoenix Titans (OB II)	} Phoenix Titans (OB II) erőnyerő	} Phoenix Titans (OB II) erőnyerő	} Phoenix Fireball SE (OB I) 28-3	} Phoenix Fireball SE (OB I) 12-4
SZPK Komárom "B" (OB II)				
Ares HC "A" (OB I)	} Ares HC "A" (OB I) erőnyerő	} Ares HC "A" (OB I) erőnyerő	} Phoenix Fireball SE (OB I) 28-3	} Phoenix Fireball SE (OB I) 12-4

Férfi Magyar Kupa - Elődöntő - Döntő

Elődöntő		Döntő
SZPK Komárom "A" (OB I)	} SZPK Komárom "A" (OB I) 8-1	} Phoenix Fireball SE (OB I) 9-4
Phoenix Wizards (OB I)		
Phoenix Fireball SE (OB I)	} Phoenix Fireball SE (OB I) 15-6	} Phoenix Fireball SE (OB I) 9-4
SZPK Komárom "B" (OB II)		

Pontozás: győzelem: 2 pont, döntetlen: 1 pont, vereség: 0 pont
Azonos pontszám esetén: 1. egymás elleni eredmény (pont, gólkülönbség, idegenben szerzett több gól); 2. gólkülönbség; 3. több lött gól
Lebonyolítás: 3x (12 mérkőzés)

	Összesen								Otthon				Idegenben												
	M	Gy	D	V	Lg	Kg	Gk	P	M	Gy	D	V	Lg	Kg	Gk	P	M	Gy	D	V	Lg	Kg	Gk	P	
1. Phoenix Fireball SE	12	12	0	0	87	- 23	64	24	EFC	6	6	0	0	42	- 12	30	12	6	6	0	0	45	- 11	34	12
2. Neumann Pillangók	12	6	2	4	53	- 53	0	14		6	3	1	2	28	- 28	0	7	6	3	1	2	25	- 25	0	7
3. Egri Városi Sportiskola	12	6	0	6	46	- 51	-5	12		6	3	0	3	24	- 25	-1	6	6	3	0	3	22	- 26	-4	6
4. SZPK Komárom	12	2	1	9	57	- 89	-32	5		6	2	0	4	36	- 42	-6	4	6	0	1	5	21	- 47	-26	1
5. IBK Cartoon Heroes	12	2	1	9	35	- 62	-27	5		6	2	1	3	20	- 21	-1	5	6	0	0	6	15	- 41	-26	0
	60	28	4	28	278	- 278	0	60		30	16	2	12	150	- 128	22	34	30	12	2	16	128	- 150	-22	26

Floorball - nők Magyarország I. osztály Salming OB 2017/18		Phoenix Fireball SE	Neumann Pillangók	Egri Városi Sportiskola	SZPK Komárom	IBK Cartoon Heroes
1.	Phoenix Fireball SE		7-4 5-0*	6-2	14-3	7-2 3-1
2.	Neumann Pillangók	0-6		2-4 7-4	8-4 6-6	5-4
3.	Egri Városi Sportiskola	3-9 0-4	5-7		7-4 5-0	4-1
4.	SZPK Komárom	5-10 3-12	2-7	4-6		9-4 13-3
5.	IBK Cartoon Heroes	0-4	2-3 4-4	4-2 3-4	7-4	



* megállapított eredmény

2016-17 Osztály		H
1	Salming OB 1	4.
2	Salming OB 1	1.
újonc		
1	Salming OB 1	2.
1	Salming OB 1	3.



Góllövőlista élcsoportja

- 26 gólos: Lelovics Nóra (SZPK Komárom)
- 16 gólos: Fodor Eszter (Phoenix Fireball SE)
Nyerges Dóra (Phoenix Fireball SE)
- 14 gólos: Szarvas Veronika (Neumann Pillangók)
- 13 gólos: Elek Zóra (Phoenix Fireball SE)
- 10 gólos: Benyó Blanka (Egri Városi Sportiskola)
Dubicz Andrea (Phoenix Fireball SE)
- 9 gólos: Pecsénya Liza (Neumann Pillangók)
Farkasné Váradai Vivien (SZPK Komárom)
Tüdős Zsuzsanna (IBK Cartoon Heroes)



Kanadai táblázat élcsoportja

- 32 pontos: Lelovics Nóra (SZPK Komárom) 26+6
- 28 pontos: Fodor Eszter (Phoenix Fireball SE) 16+12
- 25 pontos: Szarvas Veronika (Neumann Pillangók) 14+11
- 22 pontos: Nyerges Dóra (Phoenix Fireball SE) 16+6
- 21 pontos: Pecsénya Liza (Neumann Pillangók) 9+12
- 17 pontos: Elek Zóra (Phoenix Fireball SE) 13+4
- 16 pontos: Tényi Anna (Phoenix Fireball SE) 5+11
Farkasné Váradai Vivien (SZPK Komárom) 9+7
- 15 pontos: Veres Dóra (Neumann Pillangók) 6+9

Forrás: www.hunfloorball.hu (eredmények); tabella, keresztábrázat: Szabó Attila

Női Magyar Kupa - Selejtező - Elődöntő - Döntő

<p> SZPK Komárom</p> <p> Egri Városi Sportiskola</p> <p> Neumann Pillangók</p> <p> IBK Cartoon Heroes</p> <p> Phoenix Fireball SE</p>	<p>Selejtező</p> <p> SZPK Komárom erőnyerő</p> <p> Egri Városi Sportiskola erőnyerő</p> <p> Neumann Pillangók erőnyerő</p> <p> Phoenix Fireball SE 5-2</p>	<p>Elődöntő</p> <p> SZPK Komárom 11-10 h.u.</p> <p> Phoenix Fireball SE 5-4</p>	<p>Döntő</p> <p> Phoenix Fireball SE 7-3</p>
---	---	--	---

Forrás: www.hockey.hu (eredmények); tabella, keresztábrázat: Szabó Attila

Pontozás: győzelem: 3 pont, döntetlen: 1 pont, vereség: 0 pont

Azonos pontszám esetén: 1. több nyert mérkőzés; 2. gólkülönbség; 3. több lött gól; 4. egymás elleni eredmény; 5. A büntető lövő verseny eredménye.

Lebonyolítás: körmérkőzés háromszor (9 mérkőzés)

Kiesés, feljutás: nincs

	Összesen								"Otthon"								"Idegenben"							
	M	Gy	D	V	Lg	Kg	Gk	P	M	Gy	D	V	Lg	Kg	Gk	P	M	Gy	D	V	Lg	Kg	Gk	P
1. Lifting Trade Soroksári HC	9	9	0	0	44	- 6	38	27	6	6	0	0	31	- 4	27	18	3	3	0	0	13	- 2	11	9
2. Építők HC	9	6	0	3	25	- 20	5	18	3	2	0	1	7	- 7	0	6	6	4	0	2	18	- 13	5	12
3. Szent László Gimnázium DSE	9	2	0	7	10	- 26	-16	6	4	1	0	3	6	- 13	-7	3	5	1	0	4	4	- 13	-9	3
4. Olcote HC	9	1	0	8	9	- 36	-27	3	5	1	0	4	5	- 15	-10	3	4	0	0	4	4	- 21	-17	0
	36	18	0	18	88	- 88	0	54	18	10	0	8	49	- 39	10	30	18	8	0	10	39	- 49	-10	24

Gyeplabda - férfiak Magyarország I. osztály NB I 2017/18					Lifting Trade Soroksári HC	Építők HC	Szent László Gimnázium DSE	Olcote HC	2016-17 Osztály	H	
1.	2.	3.	4.								
									1	NB I	1.
					0-4		4-1	3-2	1	NB I	2.
					1-6	3-4 0-3		2-0	1	NB I	3.
					1-3	2-4 0-5	1-3 1-0		1	NB I	3.



Legjobb játékos:

Léber Sebastian (Lifting Trade Soroksári HC)

Legjobb kapus:

Petővári Balázs (Lifting Trade Soroksári HC)



Góllövőlista élcsoportja

8 gólos: Farkas Imre (Lifting Trade Soroksári HC)

Kozári Benedek (Építők HC)

5 gólos: Ficzer Zsombor (Építők HC)

Kovács Norbert (Építők HC)

Olasz Balázs (Lifting Trade Soroksári HC)

Forrás: www.hockey.hu (eredmények); tabella, keresztábrázat: Szabó Attila

Pontozás: győzelem: 3 pont, döntetlen: 1 pont, vereség: 0 pont

Azonos pontszám esetén: 1. több nyert mérkőzés; 2. gólkülönbség; 3. több lött gól; 4. egymás elleni eredmény; 5. A büntető lövő verseny eredménye.

Lebonyolítás: körmérkőzés kétszer (10 mérkőzés)

Kiesés, feljutás: nincs

	Összesen								"Otthon"								"Idegenben"							
	M	Gy	D	V	Lg	Kg	Gk	P	M	Gy	D	V	Lg	Kg	Gk	P	M	Gy	D	V	Lg	Kg	Gk	P
1. Lifting Trade Soroksári HC	10	8	2	0	89	- 28	61	26	5	4	1	0	42	- 18	24	13	5	4	1	0	47	- 10	37	13
2. Építők HC I	10	7	3	0	66	- 35	31	24	5	4	1	0	36	- 16	20	13	5	3	2	0	30	- 19	11	11
3. Szent László Gimnázium DSE	10	4	2	4	32	- 38	-6	14	5	2	1	2	14	- 21	-7	7	5	2	1	2	18	- 17	1	7
4. POSTAKOMP Soroksári HC II	10	2	3	5	32	- 56	-24	9	5	1	1	3	12	- 30	-18	4	5	1	2	2	20	- 26	-6	5
5. Építők HC II	10	2	2	6	34	- 59	-25	8	5	0	2	3	15	- 28	-13	2	5	2	0	3	19	- 31	-12	6
6. Olcote HC	10	0	2	8	27	- 64	-37	2	5	0	1	4	14	- 34	-20	1	5	0	1	4	13	- 30	-17	1
	60	23	14	23	280	- 280	0	83	30	11	7	12	133	- 147	-14	40	30	12	7	11	147	- 133	14	43

Forrás: www.hockey.hu (eredmények); tabella, keresztábrázlat: Szabó Attila

Gyeplabda - férfiak Magyarország I. osztály NB I - Terembajnokság 2017/18	Lifting Trade Soroksári HC	Építők HC I	Szent László Gimnázium DSE	POSTAKOMP Soroksári HC	Építők HC II	Olcote HC	2016-17 Osztály	H
1. Lifting Trade Soroksári HC		3-3	6-2	13-6	11-4	9-3	1	NB I
2. Építők HC I	5-5		5-3	4-2	12-4	10-2	1	NB I
3. Szent László Gimnázium DSE	1-12	3-5		3-3	4-0	3-1	1	NB I
4. POSTAKOMP Soroksári HC II	2-12	4-4	1-4		0-6	5-4	1	NB I
5. Építők HC II	1-8	6-9	3-3	2-5		3-3	1	NB I
6. Olcote HC	1-10	3-9	2-6	4-4	4-5			újonc



Rájátszás

- Lifting Trade Soroksári HC
- POSTAKOMP Soroksári HC II
- Építők HC I
- Szent László Gimnázium DSE

Elődöntő (2018. február 4.)

- Lifting Trade Soroksári HC 13-3
- Szent László Gimnázium DSE 5-4

Döntő (2018. február 4.)

- Lifting Trade Soroksári HC 5-0

3. helyért (2018. február 4.)

- Építők HC I 4-3

Végeredmény

- Lifting Trade Soroksári HC
- Szent László Gimnázium DSE
- Építők HC I
- POSTAKOMP Soroksári HC II
- Építők HC II
- Olcote HC

BEK



Góllövőlista

- 22 gólos: Farkas Imre (Lifting Trade Soroksári HC)
 21 gólos: Kovács Norbert (Építők HC I)
 16 gólos: Ficzere Zsombor (Lifting Trade Soroksári HC)
 Léber Sebastian (Lifting Trade Soroksári HC)
 15 gólos: Olasz Balázs (Lifting Trade Soroksári HC)
 Wesselényi Márton (Építők HC I)
 14 gólos: Kozári Benedek (Építők HC I)
 Löschnig Viktor (Építők HC II)
 Soják Gábor (Szent László Gimnázium DSE)

Legjobb játékos:

Suba Tamás (Lifting Trade Soroksári HC)

Legjobb kapus:

Bordás Zsolt (POSTAKOMP Soroksári HC II)

Gólkirály:

Farkas Imre (Lifting Trade Soroksári HC)

Forrás: www.hockey.hu (eredmények); tabella, keresztábrázlat: Szabó Attila

Pontozás: győzelem: 3 pont, döntetlen: 1 pont, vereség: 0 pont

Azonos pontszám esetén: 1. több nyert mérkőzés; 2. gólkülönbség; 3. több lőtt gól; 4. egymás elleni eredmény; 5. A büntető lövő verseny eredménye.

Lebonyolítás: körmérkőzés négyszer (12 mérkőzés)

Kiesés, feljutás: nincs

	Összesen								"Otthon"								"Idegenben"							
	M	Gy	D	V	Lg	Kg	Gk	P	M	Gy	D	V	Lg	Kg	Gk	P	M	Gy	D	V	Lg	Kg	Gk	P
1. Amatőr GYSE	12	10	2	0	76	- 14	62	32	6	5	1	0	35	- 4	31	16	6	5	1	0	41	- 10	31	16
2. Szent László Gimnázium DSE	12	8	2	2	42	- 28	14	26	6	4	1	1	19	- 15	4	13	6	4	1	1	23	- 13	10	13
3. Főnix M.S.E.	12	2	0	10	29	- 76	-47	6	6	0	0	6	18	- 44	-26	0	6	2	0	4	11	- 32	-21	6
4. BKG DSE-Fasor	12	2	0	10	14	- 43	-29	6	6	0	0	6	3	- 23	-20	0	6	2	0	4	11	- 20	-9	6
	48	22	4	22	161	- 161	0	70	24	9	2	13	75	- 86	-11	29	24	13	2	9	86	- 75	11	41

Gyeplabda - nők Magyarország I. osztály NB I 2017/18	Amatőr GYSE	Szent László Gimnázium DSE	Főnix M.S.E.	BKG DSE- Fasor	2016-17 Osztály	H
1. Amatőr GYSE		1-1	7-1	2-0	1	NB I
2. Szent László Gimnázium DSE	0-5 1-1		5-3 5-2	5-2 3-2	1	NB I
3. Főnix M.S.E.	2-10 5-13	4-7 2-7		5-6 0-1		újonc
4. BKG DSE-Fasor	2-6 0-6	1-2 0-4	0-4 0-1		1	NB I





Forrás: www.hockey.hu (eredmények); tabella, keresztábrázlat: Szabó Attila

Legjobb játékos:

Tóth Zsuzsanna (BKG DSE-Fasor)

Legjobb kapus:

Vereczky Judit (Amatőr GYSE)

Gólkirály:

Ilkei Nóra (Amatőr GYSE)



Góllövőlista élcsoportja

35 gólos: Ilkei Nóra (Amatőr GYSE)

16 gólos: Józán Sára (Főnix M.S.E.)

12 gólos: Gerényi Kincső (Szent László Gimnázium DSE)

10 gólos: Guti Réka (Amatőr GYSE)

Kovács Nikolett (Amatőr GYSE)



Forrás: www.hockey.hu (eredmények); tabella, keresztábrázlat: Szabó Attila

Pontozás: győzelem: 3 pont, döntetlen: 1 pont, vereség: 0 pont

Azonos pontszám esetén: 1. több nyert mérkőzés; 2. gólkülönbség; 3. több lőtt gól; 4. egymás elleni eredmény; 5. A büntető lövő verseny eredménye.

Lebonyolítás: körmérkőzés négyszer (12 mérkőzés)

Kiesés, feljutás: nincs

	Összesen										"Otthon"						"Idegenben"										
	M	Gy	D	V	Lg	Kg	Gk	P	M	Gy	D	V	Lg	Kg	Gk	P	M	Gy	D	V	Lg	Kg	Gk	P			
1. Amatőr GYSE	6	6	0	0	49	-	9	40	18	3	3	0	0	20	-	3	17	9	3	3	0	0	29	-	6	23	9
2. Szent László Gimnázium DSE	6	4	0	2	33	-	17	16	12	3	2	0	1	15	-	5	10	6	3	2	0	1	18	-	12	6	6
3. BKG DSE-Fasor	6	2	0	4	9	-	25	-16	6	3	1	0	2	5	-	17	-12	3	3	1	0	2	4	-	8	-4	3
4. Főnix M.S.E.	6	0	0	6	7	-	47	-40	0	3	0	0	3	7	-	26	-19	0	3	0	0	3	0	-	21	-21	0
	24	12	0	12	98	-	98	0	36	12	6	0	6	47	-	51	-4	18	12	6	0	6	51	-	47	4	18

Gyeplabda - nők Magyarország I. osztály NB I - terem Bajnokság 2017/18					Amatőr GYSE	Szent László Gimnázium DSE	BKG DSE- Fasor	Főnix M.S.E.
1.		Amatőr GYSE				8-2	4-1	8-0
2.		Szent László Gimnázium DSE	4-5				2-0	9-0
3.		BKG DSE-Fasor	1-8	0-9				4-0
4.		Főnix M.S.E.	1-16	4-7	2-3			

2016-17 Osztály		H
1.	NB I	1.
2.	NB I	2.
3.	NB I	3.
	újonc	



Góllövőlista élcsoportja

21 gólos: Ilkei Nóra (Amatőr GYSE)

13 gólos: Guti Réka (Amatőr GYSE)

7 gólos: Bakk Nikoletta (Szent László Gimnázium DSE)

Gerényi Kincső (Szent László Gimnázium DSE)

6 gólos: Fekete Réka (Szent László Gimnázium DSE)

Kovács Nikolett (Amatőr GYSE)

Legjobb játékos:

Domokos Zsófia Odett (BKG DSE-Fasor)

Legjobb kapus:

Vereczky Judit (Amatőr GYSE)

Gólkirály:

Ilkei Nóra (Amatőr GYSE)



Forrás: www.tekesport.hu (eredmények); tabella, keresztábrázlat: Szabó Attila

Pontozás: győzelem: 2 pont, döntetlen: 1 pont, vereség: 0 pont

Azonos pontszám esetén: 1. egymás elleni eredmény (pont, csapatpont, szett-pont), 2. teljes eredmény (csapatpont, szett-pont), 3. holtverseny 4. semleges helyszínen helyosztó (amennyiben dobogós helyezéssel vagy nemzetközi indulási jog)

Lebonyolítás: körmérkőzés oda-vissza (22 mérkőzés)

Kiesés: A Szuperliga 11. és 12. helyezett csapatai.

Feljutás: Az NB I Keleti csoport 1. helyezett csapata és az NB I Nyugati csoport 1. helyezett csapata.

	Összesen										Otthon						Idegenben																			
	M	Gy	D	V	Szett-pont	Csapatpont	Pk	Po.	M	Gy	D	V	Szett-pont	Csapatpont	Pk	Po.	M	Gy	D	V	Szett-pont	Csapatpont	Pk	Po.												
1. Zalaegerszegi TK	22	21	0	1	372	-	156	152	-	24	128	42	11	11	0	0	199	-	65	80	-	8	72	22	11	10	0	1	173	-	91	72	-	16	56	20
2. Alabárdos Szeged	22	20	1	1	355	-	173	137	-	39	98	41	11	11	0	0	190,5	-	73,5	74	-	14	60	22	11	9	1	1	164,5	-	99,5	63	-	25	38	19
3. Répcelaki SE	22	18	0	4	383	-	145	139	-	37	102	36	11	9	0	2	191,5	-	72,5	68	-	20	48	18	11	9	0	2	191,5	-	72,5	71	-	17	54	18
4. Győr-Szol TC	22	14	1	7	274	-	254	103,5	-	72,5	31	29	11	6	1	4	133	-	131	50	-	38	12	13	11	8	0	3	141	-	123	53,5	-	34,5	19	16
5. Ferencvárosi TC	22	12	1	9	268	-	260	93	-	83	10	25	11	7	0	4	130,5	-	133,5	45	-	43	2	14	11	5	1	5	137,5	-	126,5	48	-	40	8	11
6. Szolnoki MÁV SE	22	10	1	11	236	-	292	73,5	-	102,5	-29	21	11	6	1	4	121,5	-	142,5	41,5	-	46,5	-5	13	11	4	0	7	114,5	-	149,5	32	-	56	-24	8
7. Ajka Kristály SE	22	8	1	13	224,5	-	303,5	71,5	-	104,5	-33	17	11	4	0	7	113,5	-	150,5	37	-	51	-14	8	11	4	1	6	111	-	153	34,5	-	53,5	-19	9
8. Salgótd TK	22	8	1	13	219,5	-	308,5	75	-	101	-26	17	11	4	1	6	112,5	-	151,5	37	-	51	-14	9	11	4	0	7	107	-	157	38	-	50	-12	8
9. Közutasok KTK	22	6	3	13	226	-	302	66	-	110	-44	15	11	5	1	5	121,5	-	142,5	39	-	49	-10	11	11	1	2	8	104,5	-	159,5	27	-	61	-34	4
10. Balogunyom TK	22	5	0	17	215	-	313	56	-	120	-64	10	11	3	0	8	121,5	-	142,5	33	-	55	-22	6	11	2	0	9	93,5	-	170,5	23	-	65	-42	4
11. BKV Előre SC	22	4	1	17	197,5	-	330,5	50,5	-	125,5	-75	9	11	3	1	7	108	-	156	30	-	58	-28	7	11	1	0	10	89,5	-	174,5	20,5	-	67,5	-47	2
12. Nyíregyházi TK	22	1	0	21	197,5	-	330,5	39	-	137	-98	2	11	0	0	11	99,5	-	164,5	18	-	70	-52	0	11	1	0	10	98	-	166	21	-	67	-46	2
	264	127	10	127	3168	-	3168	1056	-	1056	0	264	132	69	5	58	1642,5	-	1525,5	552,5	-	503,5	49	143	132	58	5	69	1525,5	-	1642,5	503,5	-	552,5	-49	121

Forrás: www.tekesport.hu (eredmények); tabella, keresztábrázlat: Szabó Attila

Teke- férfiak Magyarország I. osztály Szuperliga 2017/18		Zalaegerszegi TK	Alabárdos Szegedi TE	Répcelaki SE- tekeshop.hu	Győr-Szol Torna Club	Ferencvárosi TC	Szolnoki MÁV SE	Ajka Kristály SE	Salgósz. TK	Közutasok 1.MCM Kaposvári TK	Balogunyom TK	BKV Előre SC	Nyíregyházi Teke Klub	2016-17 Osztály	H
1.	Zalaegerszegi TK		7:1	5:3	8:0	6:2	8:0	8:0	7:1	8:0	8:0	8:0	7:1	1 Szuperliga	1.
2.	Alabárdos Szegedi TE	6:2		5:3	7:1	5:3	8:0	7:1	6:2	8:0	7:1	8:0	7:1	1 Szuperliga	2.
3.	Répcelaki SE-tekeshop.hu	3:5	2:6		6:2	7:1	7:1	7:1	7:1	7:1	7:1	7:1	8:0	1 Szuperliga	3.
4.	Győr-Szol Torna Club	1:7	3:5	1:7		6:2	3:5	7:1	6:2	4:4	6:2	6:2	7:1	1 Szuperliga	4.
5.	Ferencvárosi TC	0:8	1:7	1:7	3:5		6:2	6:2	6:2	5:3	6:2	5:3	6:2	1 Szuperliga	6.
6.	Szolnoki MÁV SE	0:8	2:6	1:7	1,5:6,5	4:4		6:2	5:3	6:2	6:2	5:3	5:3	1 Szuperliga	5.
7.	Ajka Kristály SE	1:7	1:7	2:6	2:6	2:6	5:3		2:6	6:2	6:2	7:1	3:5	1 Szuperliga	10.
8.	Salgósz. TK	1:7	0:8	0:8	3:5	2:6	6:2	2:6		4:4	7:1	7:1	5:3	1 Szuperliga	7.
9.	Közutasok 1.MCM Kaposvári TK	1:7	4:4	0:8	1:7	5:3	3:5	1,5:6,5	6:2		7:1	4,5:3,5	6:2	1 Szuperliga	9.
10.	Balogunyom TK	1:7	3:5	1:7	1:7	0:8	2:6	3:5	2:6	6:2		7:1	7:1	2 NB I Nyugat	1.
11.	BKV Előre SC	1:7	1:7	1:7	0:8	2:6	5:3	4:4	2:6	6:2	2:6		6:2	2 NB I Kelet	1.
12.	Nyíregyházi Teke Klub	1:7	1:7	0:8	2:6	1:7	3:5	2:6	1:7	1:7	3:5	3:5		1 Szuperliga	8.

Forrás: www.tekesport.hu (eredmények); tabella, keresztábrázlat: Szabó Attila

Pontozás: győzelem: 2 pont, döntetlen: 1 pont, vereség: 0 pont
Azonos pontszám esetén: 1. egymás elleni eredmény (pont, csapatpont, szett-pont), 2. teljes eredmény (csapatpont, szett-pont), 3. holtverseny 4. semleges helyszínen helyosztó (amennyiben dobogós helyezésről vagy nemzetközi indulási jog)
Lebonyolítás: körmérkőzés oda-vissza (18 mérkőzés)
Kiesés: nincs
Feljutás: nincs

	Összesen										Otthon					Idegenben															
	M	Gy	D	V	Szett-pont	Csapatpont	Pk	Po.	M	Gy	D	V	Szett-pont	Csapatpont	Pk	Po.	M	Gy	D	V	Szett-pont	Csapatpont	Pk	Po.							
1.	ZTE-ZÁEV TK	18	15	2	1	276,5	- 155,5	111	- 33	78	32	9	9	0	0	152	- 64	64	- 8	56	18	9	6	2	1	124,5	- 91,5	47	- 25	22	14
2.	Rákoshelyi VSE I	18	13	0	5	258	- 174	94	- 50	44	26	9	6	0	3	131	- 85	46	- 26	20	12	9	7	0	2	127	- 89	48	- 24	24	14
3.	Tatabányai SC	18	13	0	5	242	- 190	85,5	- 58,5	27	26	9	7	0	2	127,5	- 88,5	47	- 25	22	14	9	6	0	3	114,5	- 101,5	38,5	- 33,5	5	12
4.	Ipartechnika Győr	18	12	1	5	252	- 180	93	- 51	42	25	9	6	0	3	129	- 87	44	- 28	16	12	9	6	1	2	123	- 93	49	- 23	26	13
5.	Balaton Vasas	18	11	1	6	245	- 187	89	- 55	34	23	9	5	1	3	124	- 92	43	- 29	14	11	9	6	0	3	121	- 95	46	- 26	20	12
6.	BKV Előre SC	18	9	0	9	234	- 198	84,5	- 59,5	25	18	9	5	0	4	117	- 99	44	- 28	16	10	9	4	0	5	117	- 99	40,5	- 31,5	9	8
7.	Szentesi TE	18	6	2	10	197	- 235	58	- 86	-28	14	9	5	1	3	113,5	- 102,5	40	- 32	8	11	9	1	1	7	83,5	- 132,5	18	- 54	-36	3
8.	Ferencvárosi TC	18	5	1	12	211,5	- 220,5	62	- 82	-20	11	9	3	1	5	110	- 106	34	- 38	-4	7	9	2	0	7	101,5	- 114,5	28	- 44	-16	4
9.	Rákoshelyi VSE II	18	1	2	15	132,5	- 299,5	28	- 116	-88	4	9	1	1	7	61,5	- 154,5	15	- 57	-42	3	9	0	1	8	71	- 145	13	- 59	-46	1
10.	Bátonyterenye	18	0	1	17	111,5	- 320,5	15	- 129	-114	1	9	0	1	8	62	- 154	9	- 63	-54	1	9	0	0	9	49,5	- 166,5	6	- 66	-60	0
		180	85	10	85	2160	- 2160	720	- 720	0	180	90	47	5	38	1127,5	- 1032,5	386	- 334	52	99	90	38	5	47	1032,5	- 1127,5	334	- 386	-52	81

Teke - nők Magyarország I. osztály Szuperliga 2017/18		Zalaegerszegi TE-ZÁEV TK	Rákoshelyi Vasutas SE I	Tatabányai Sport Club	Ipartechnika Győr SE	Balaton Vasas	BKV Előre SC	Szentesi Tekézők Egyesülete	Ferencvárosi TC	Rákoshelyi Vasutas SE II	Bátonyterenyei TK-Viktória	2016-17 Osztály	H
1.	Zalaegerszegi TE-ZÁEV TK		7:1	8:0	6:2	7:1	6:2	8:0	7:1	7:1	8:0	1 Szuperliga	2.
2.	Rákoshelyi Vasutas SE I	3:5		6:2	5:3	3:5	2:6	7:1	5:3	7:1	8:0	1 Szuperliga	1.
3.	Tatabányai Sport Club	5:3	2:6		2:6	5:3	5:3	7:1	6:2	7:1	8:0	1 Szuperliga	7.
4.	Ipartechnika Győr SE	2:6	2:6	3:5		5:3	6:2	6:2	5:3	7:1	8:0	1 Szuperliga	3.
5.	Balaton Vasas	2:6	2:6	3,5:4,5	4:4		4,5:3,5	7:1	6:2	7:1	7:1	1 Szuperliga	4.
6.	BKV Előre SC	3:5	7:1	2:6	1:7	1:7		8:0	7:1	7:1	8:0	1 Szuperliga	5.
7.	Szentesi Tekézők Egyesülete	4:4	2:6	6:2	3:5	2:6	5:3		5:3	6:2	7:1	1 Szuperliga	9.
8.	Ferencvárosi TC	4:4	1:7	3:5	2:6	3:5	3:5	6:2		7:1	5:3	1 Szuperliga	6.
9.	Rákoshelyi Vasutas SE II	0:8	1:7	1:7	0:8	0:8	0:8	4:4	2:6		7:1	1 Szuperliga	8.
10.	Bátonyterenyei TK-Viktória	2:6	0:8	1:7	0:8	0:8	0:8	1:7	1:7	4:4		1 Szuperliga	10.

Forrás: www.tekesport.hu (eredmények); tabella, keresztábrázlat: Szabó Attila

Lebonyolítás: kieséses rendszerben

Selejtező

		<i>Selejtező</i>
Zalaegerszegi TE-ZÁÉV TK	}	Zalaegerszegi TE-ZÁÉV TK
Balaton Vasas SE		6:0 (12:4); 3:3 (8:8)
Rákoshelyi Vasutas SE I	}	Rákoshelyi Vasutas SE I
Rákoshelyi Vasutas SE II		5:1 (11:5); 6:0 (13,5:2,5)
Tatabányai Sport Club	}	Ipartechnika Győr SE
Ipartechnika Győr SE		2:4 (8:8); 5:1 (11:5)
BKV Előre SC	}	Ferencvárosi TC
Ferencvárosi TC		4:2 (8:8); 6:0 (10:6)

Döntő

1. Rákoshelyi Vasutas SE I 17 (3312) (66)
2. Zalaegerszegi TE-ZÁÉV TK 16 (3281) (63)
3. Ipartechnika Győr SE 14 (3295) (60,5)
4. Ferencvárosi TC 13 (3144) (50,5)

Négy nemzetközi győzelem a hétvége magyar mérlege

2018. június 25. hétfő Forrás: www.olimpia.hu; MOB

A hétvégén hazánkban több rangos sporteseményt is rendeztek. A magyar sportolók határainkon kívül is helyt álltak, a felnőttek és az utánpótlás-korosztály egyaránt.

Birkózás. Az októberi birkózó világbajnokság előtt Győrben, a 2017-es EYOF helyszínén 12 ország 110 versenyzője küzdött értékes világkupapontokért a kötöttfogású Magyar Nagydíj, Polyák Imre-emlékversenyen. Korpási Bálint (72kg), Kiss Balázs (97kg) és Lörincz Viktor (87kg) megnyerte súlycsoportját. Ezen kívül a hazai karfiolfülűek 2 ezüst- és 7 bronzérmel gyűjtöttek a szőnyegen.

A viadal résztvevőit Kulcsár Krisztián is köszöntötte június 23-án, az Olimpia Napján. A MOB elnöke a Magyar Birkózó Szövetség elismerő diplomáját vette át Bacsa Pétertől, a hazai szövetség alelnökétől.

A nőknél a China Openen, a Pekingtől mintegy 400 kilométerre fekvő Tajjüan városában három honfitársunk vett részt egy helyi edzőtábor lezárásaként, s ketten a dobogóra is állhattak: az Eb-3. Galambos Ramóna (55 kg), valamint az Eb-2., kétszeres U23-as Európa-bajnok Németh Zsanett (76) egyaránt bronzérmes lett - az eredmények világranglistás pontokat érnek.

Vízilabda. Vízilabdában nyolc nemzet részvételével a Duna Arénában a Világliga-szuperdöntőben a magyar válogatott 9:9-es döntetlent ért el Montenegró válogatottjával. A tornagyőzelmet ötméteresekkel döntötték el, amelyben utóbbi válogatott jeleskedett, így a Márcz Tamás irányította gárda a dobogó második fokára állhatott fel. A torna különdíjai közül kettőt is magyar vízilabdázó kapott: Nagy Viktort a legjobb kapusnak, Vámos Mártont pedig a legértékesebb játékosnak (MVP) választották meg. Az eseményen részt vett Kulcsár Krisztián is, aki különdíjat adott át. A MOB elnöke a győri birkózóversenyről érkezett az Arénába, ahol olimpikonok, bajnokok társaságában nézte a viadalt.

Öttusa. Asztánában találkoztak az idény legjobb öttusázói a világbajnokság-fináléban. A vk-döntő mezőnyébe az egyes állomásokon, Kairóban, Los Angeles-ben, Kecskeméten és a Szófiában elért eredmények alapján lehetett bekerülni. Szombaton a női versenyben Kovács Sarolta ezüstérmel nyert. Vasárnap a fiatal Regős Gergely elsősorban a hibátlan lovaglásának és a lövészetekkel megszakított 3200 méteres futásában elért második legjobb eredményével a 9. helyen zárta a versenyt.

Judo. Huszonöt ország 314 judósa lépett tatamira a celjei Európa-kupa-versenyen, ahol Magyarország válogatott judósai az éremtáblázat nyolcadik helyén végeztek 1 ezüst- és 2 bronzérmel begyűjtve. Különösen értékes a már a felnőttek ajtaján dörömbölő tizenhét esztendő Tóth Benedek ezüstérmes teljesítménye. Két bronzérem született a szerb fővárosban megrendezett felnőtt Európa-kupa viadalon, amely egyben válogató volt a novemberi U23-as Európa-bajnokságra.

Tenisz. Babos Tímea és Kristina Mladenovic nyerte meg a birminghami füves pályás női teniszturna párosversenyét. Az első helyen kiemelt magyar, francia duó szethátrányból fordítva verte meg a döntőben az Elise Mertens, Demi Schuurs belga, holland kettőst. Babos Tímea párosban a 29. WTA-tornadöntőjét játszotta, és a 18. tornagyőzelmét aratta. Ötödször diadalmaszkodott Mladenovic oldalán. „Természetesen örülök az újabb tornagyőzelemnek, nehéz meccsen vagyunk túl! Nem volt egyszerű, végig kiélezett volt. Talán nem játszottak a legjobb teniszünket, de mi voltunk a jobbka a legfontosabb pillanatokban. Boldog vagyok az újabb címmel! Nagyon fontos lépés volt ez Wimbledon előtt. Várom a következő heteket!” – nyilatkozta Babos a babostimea.hu-nak.

Torna. Fantasztikus eredménnyel zárult Bakuban az ifjúsági olimpia kvótaszerző versenye, ugyanis mind a négy magyar tornász, Bácskay Csenge, Schermann Bianka, Balázs Krisztián és Mészáros Krisztofer is kvótaszerző helyen végzett az októberi Buenos Aires-i ifjúsági olimpiára, így megvan a lehetséges egy férfi és egy női kvóta, ráadásul Balázs Krisztián bronzérmes lett egyéni összetettben.

Evezés. A linzi evezős vk-futamra 31 ország 674 sportolója nevezett, a magyarok nyolc számban indultak. A vasárnap A-döntőkben a Juhász Adrián, Simon Béla világbajnok páros alkotta normálsúlyú kettes 6:44.150 perc alatt ért célba, ami a hatodik helyhez volt elég. Szombaton a Csiszár Péter, Fiala Balázs, Forrai Dávid és Tamás Bence könnyűsúlyú négyes 6:10.300 perces eredménnyel zárta az A-döntő hatodik helyén.

2018. június 14. - július 15.	Labdarúgó-világbajnokság, Oroszország
2018. június 28.	Férfi kosárlabda vb-selejtező, 5. forduló: Koszovó-Magyarország
2018. június 29.	Kerékpár, egyéni időfutam ob - később kijelölendő helyszínen
2018. június 30.	Torna, férfi csapatbajnokság, 1. forduló, Budapest
2018. július 1.	Férfi kosárlabda vb-selejtező, 6. (utolsó) forduló: Magyarország-Litvánia
2018. július 1.	Kerékpár, országúti mezőnyverseny, ob - később kijelölendő helyszínen
2018. július 1-2.	Gyulai István Memorial Atlétikai Magyar Nagydíj, Székesfehérvár
2018. július 1-15.	Női kézilabda U20-as világbajnokság, Debrecen
2018. július 2-15.	Wimbledon teniszbajnokság
2018. július 3-8.	Öttusa egyetemi világbajnokság, Budapest
2018. július 5-8.	Atlétikai ifjúsági (U18) Európa-bajnokság, Győr
2018. július 5-8.	Kajak-kenu maratoni Európa-bajnokság, Metkovic (Horvátország)

TOP ABELLA ARÁDÉ



MAGYAR
OLIMPIAI
BIZOTTSÁG



MKOSZ



MAGYAR
JÉGKORONG
SZÖVETSÉG



MAGYAR
RÖPLABDA
SZÖVETSÉG



MOATSZ
Magyar Asztalitenisz Szövetség



MATESZ



HUNGARY



MTI
HÍRFELHASZNÁLÓ

