

8. DIPLOMÁS JÖVEDELEM

A jövedelmekre vonatkozó kérdések a foglalkoztatottak legutóbbi, átlagosnak tekinthető hónap főállásból származó havi nettó keresetére vonatkoztak. Ezek alapján 264 360 Ft az átlagjövedelem a PTE-n végzettek teljes körére vonatkozóan (a külföldön dolgozókat is belevéve), ugyanakkor a Magyarországon munkát vállaló frissdiplomásaink átlagjövedelme ennél alacsonyabb, 245 260 Ft.

A jövedelmeket kari bontásban vizsgálva a PTE-s átlag feletti jövedelemmel az ÁOK (334 000 Ft), a KTK (315 060 Ft) és a MIK (313 220 Ft) diplomásai rendelkeznek. A legalacsonyabb fizetési átlagot az MK (206 380 Ft) végzettjeinél láthatjuk. E korábbi évekhez képest a karok között nincs változás, de minden karon nőtt a nettó kereset. (31. táblázat)

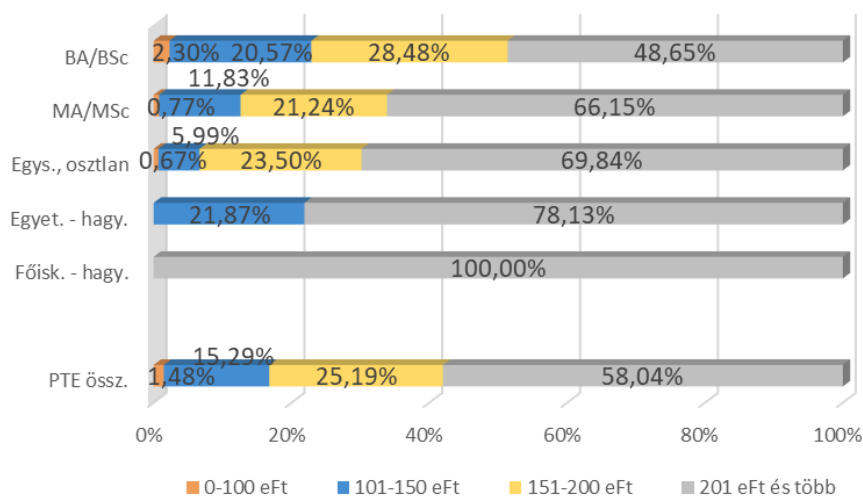
Megfigyelhető a végzés évétől távolodva az átlagjövedelmek emelkedése. (52. ábra)

A foglalkoztatási forma szerinti bontás alapján legmagasabb jövedelemmel a vállalkozók rendelkeznek (332 200 Ft), míg a köztisztviselők és közalkalmazottak bére a legalacsonyabb, mely alig haladja meg a nettó 210 ezer forintot (53. ábra). A nemek közötti jövedelemkülönbség valamelyes nőtt, a férfiak több mint 30%-kal (a 2018-es eredmény szerint ugyanez 22% volt) magasabb átlagkeresettel rendelkeznek (férfiak: 309 000 Ft, nők: 237 400 Ft). A kereseteket képzési területi bontásban is vizsgáltuk, és azt látjuk, hogy legmagasabb az informatikai (378 530 Ft), a gazdaságtudományi (311 580 Ft) és a műszaki (295 010 Ft) területeken végzettek jövedelme. (55. és 56. ábra)

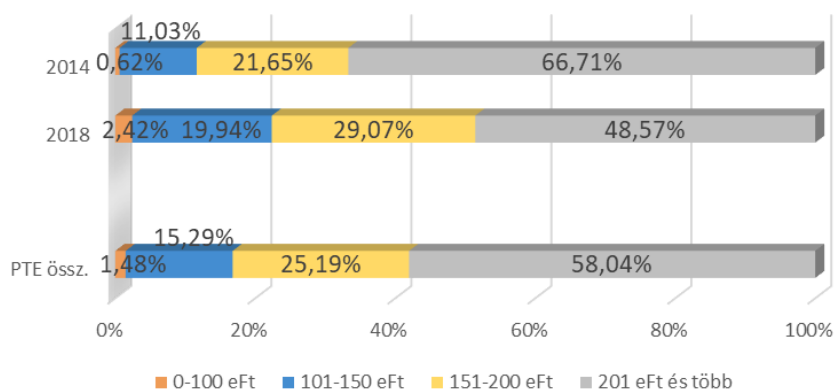
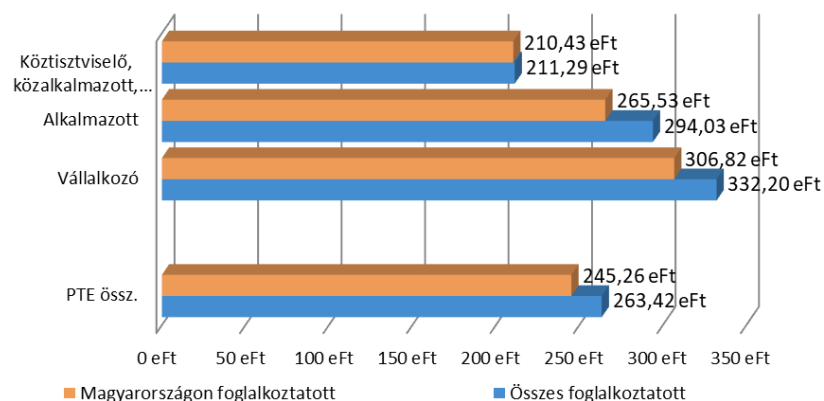
31. táblázat: A főállásából származó havi nettó kereset ezer forintban (kari bontás)

Kar/Nettó kereset	<i>n</i>	Átlag	Medián	Módusz	Szórás
ÁJK	110	259,12	240	300	106,35
ÁOK	40	334,00	235	185	244,38
BTK	127	235,58	183	150	153,88
ETK	87	211,37	176	140	87,26
GYTK	6	253,50	280	200	68,10
KPVK	71	241,92	200	200	127,51
KTK	92	315,06	260	300	166,36
MIK	91	313,22	280	250	158,32
MK	20	206,38	180	280	74,08
TTK	64	260,23	230	300	140,79
PTE össz.	710	264,36	222	300	148,55

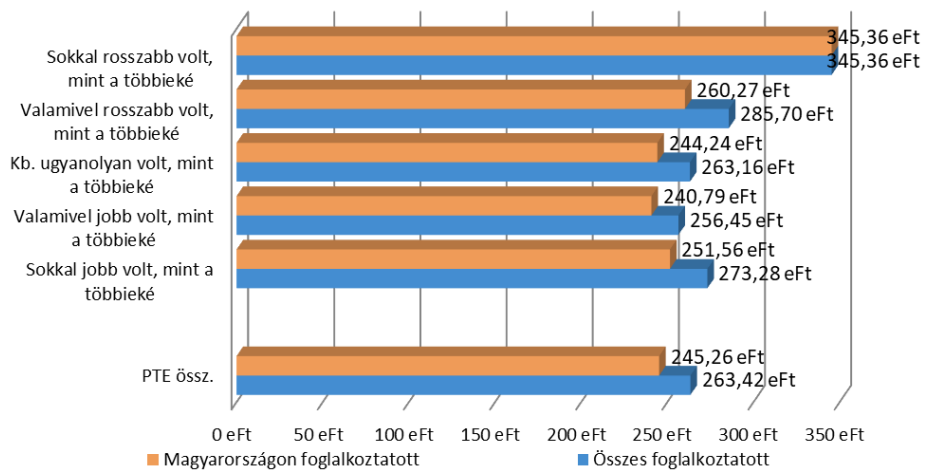
51. ábra: A főállásból származó havi nettó kereset (képzési szint szerint) (n=710)



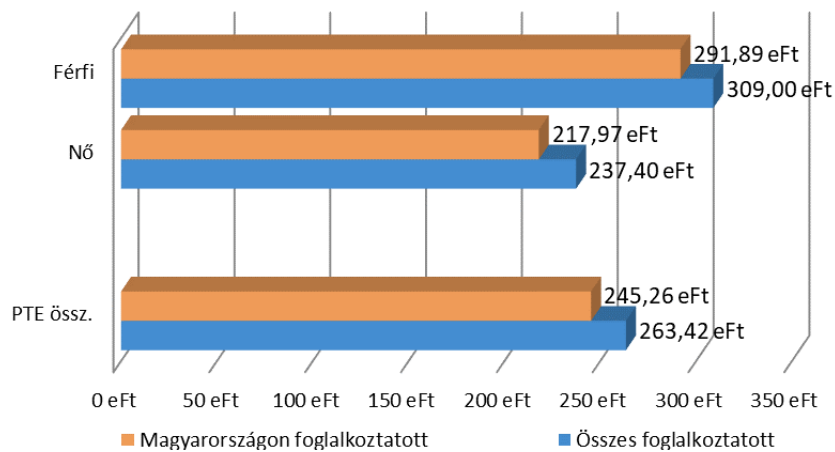
52. ábra: A főállásból származó havi nettó kereset (a végzés éve szerint) (n=710)

53. ábra: A főállásból származó havi nettó kereset (foglalkoztatási forma szerint) (n_{Magyarországon}=666 n_{összes}=701)

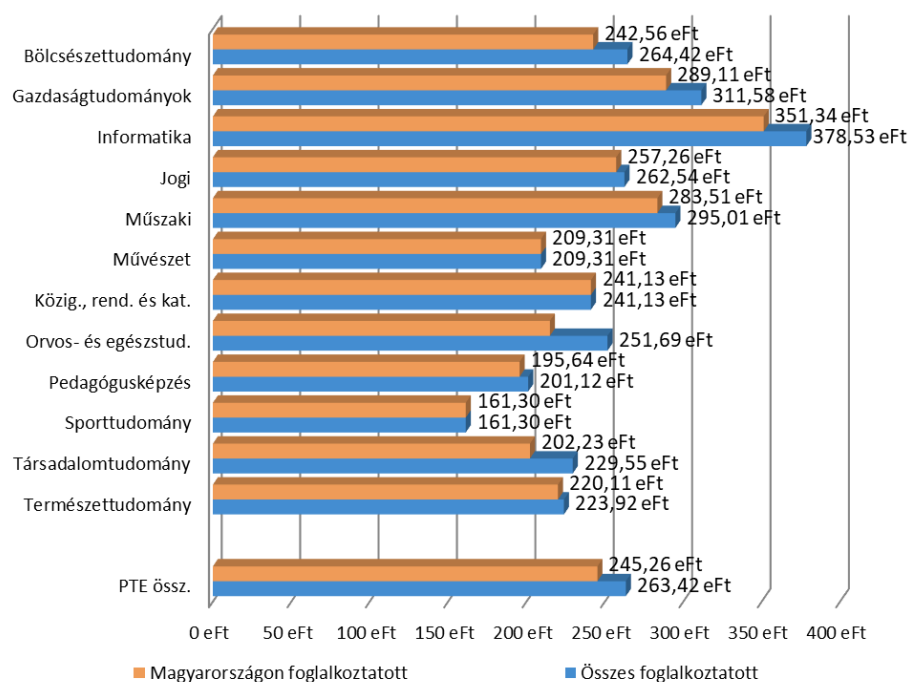
54. ábra: A főállásból származó havi nettó kereset (a többiekhez viszonyított tanulmányi eredmények szerint) ($n_{\text{Magyarországon}}=666$ $n_{\text{összes}}=701$)



55. ábra: A főállásból származó havi nettó kereset (nemek szerint) ($n_{\text{Magyarországon}}=666$ $n_{\text{összes}}=701$)



56. ábra: A főállásból származó havi nettó kereset (képzési terület szerint) ($n_{\text{Magyarországon}}=666$ $n_{\text{összes}}=701$)



57. ábra: A főállásból származó havi nettó kereset (a munka összességével való elégedettség szerint) ($n_{\text{Magyarországon}}=666$ $n_{\text{összes}}=701$)

