

8. DIPLOMÁS JÖVEDELEM

A jövedelmekre vonatkozó kérdések a foglalkoztatottak legutóbbi, átlagosnak tekinthető hónap főállásból származó havi nettó keresetére vonatkoztak. Ezek alapján 200 910 Ft az átlagjövedelem a PTE-n végzettek teljes körére vonatkozóan (a külföldön dolgozókat is belevéve), ugyanakkor a Magyarországon munkát vállaló frissdiplomásaink átlagjövedelme ennél alacsonyabb, 181 810 Ft.

A jövedelmeket kari bontásban vizsgálva a PTE-s átlag feletti jövedelemmel az ÁOK (299 000 Ft), a KTK (238 680 Ft), a MIK (226 540 Ft) és a TTK (202 230 Ft) diplomásai rendelkeznek. A legalacsonyabb fizetési átlagot az ETK (160 170 Ft) végzettjeinél láthatjuk.

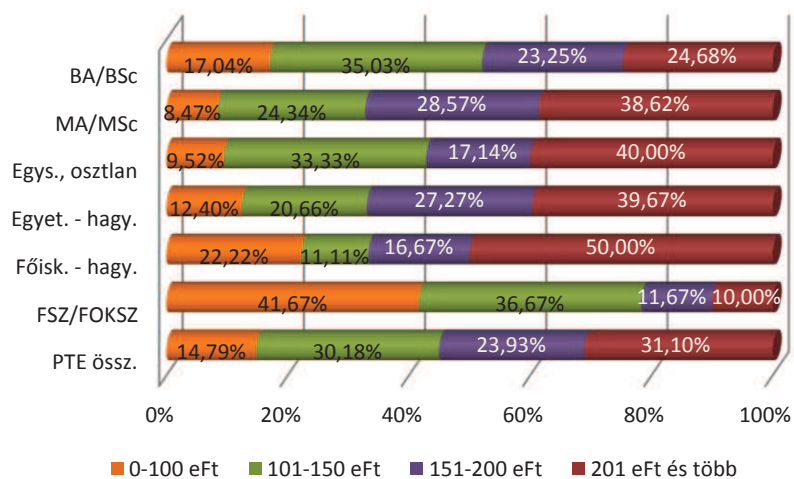
A képzési szintek szerinti bontás alapján egyértelmű az FSZ-/FOKSZ-végzettségűek hátránya (41,67% keres 100 000 Ft alatt). (27. táblázat, 83. ábra) Megfigyelhető a végzés évétől távolodva az átlagjövedelmek emelkedése. (84. ábra)

A munkáltató tulajdonviszonya szerinti bontás alapján egyértelmű, hogy a teljes mértékben külföldi tulajdonú cégek munkatársai lényegesen magasabb keresettel rendelkeznek külföldön és Magyarországon egyaránt. (85. ábra) Azok a végzettek, akik a felsőfokú tanulmányaik alatt tanultak külföldön, továbbá akik a végzettséget megelőzően már szereztek szakmai munkatapasztalatot, magasabb jövedelemmel rendelkeznek még akkor is, ha Magyarországon vállaltak munkát. (87. és 88. ábra) A nemek közötti jövedelemkülönbség továbbra is jelentős, közel 35% a férfiak javára (férfiak: 240 050 Ft, nők: 178 260 Ft). A kereseteket képzési területi bontásban is vizsgáltuk, és kimagasló az informatika (247 090 Ft), a sporttudomány (240 990 forint) és a gazdaságtudomány (234 860 Ft) területén dolgozók jövedelme. (92. ábra)

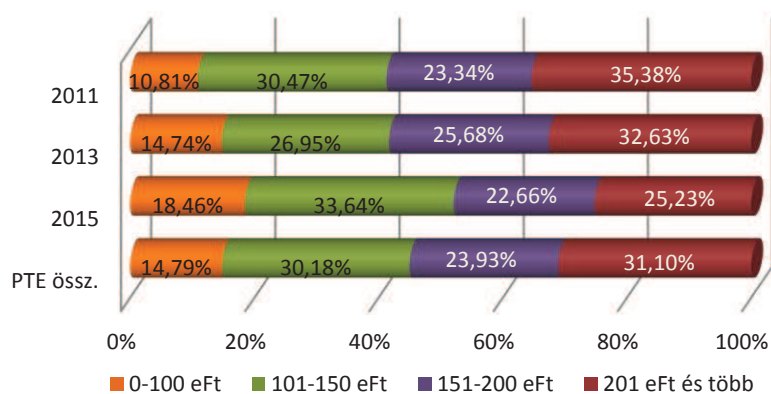
27. táblázat: A főállásából származó havi nettó kereset ezer forintban (kari bontás)

Kar/Nettó kereset	n	Átlag	Medián	Módusz	Szórás
ÁJK	136	195,00	180	200	106,35
ÁOK	63	299,00	200	200	267,73
BTK	249	181,17	158	150	105,29
ETK	161	160,17	124	120	129,37
KPVK	190	175,71	136	100	127,82
KTK	194	238,68	195	200	166,79
MIK	162	226,54	200	200	142,04
MK	25	168,74	184	200	68,95
TTK	130	202,23	165	200	144,23
PTE össz.	1 311	200,91	160	200	144,74

83. ábra: A főállásból származó havi nettó kereset (képzési szint szerint) (n=1 312)

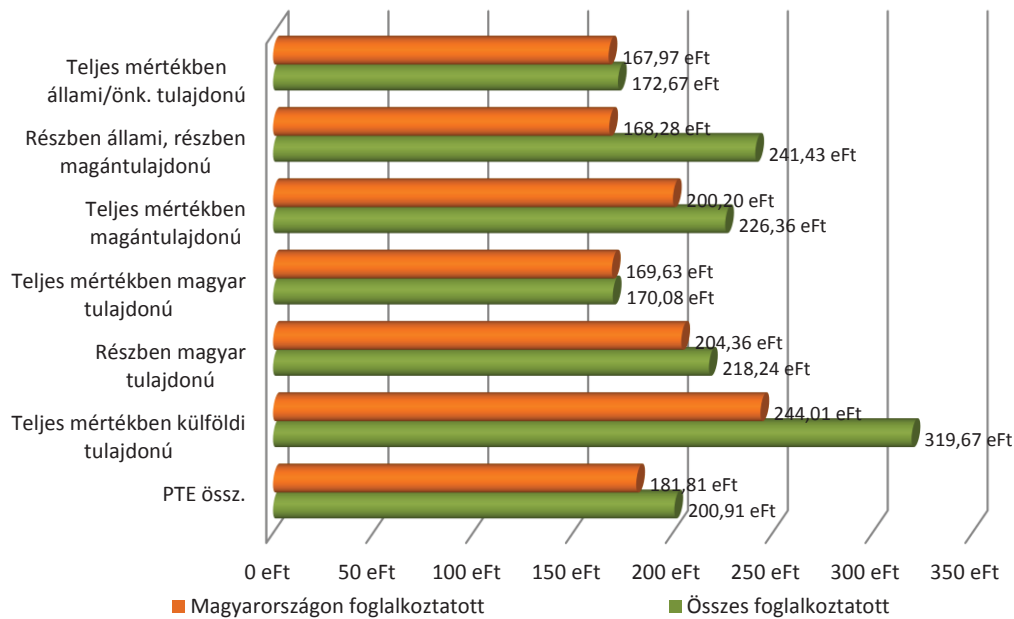


84. ábra: A főállásból származó havi nettó kereset (a végzés éve szerint) (n=1 312)



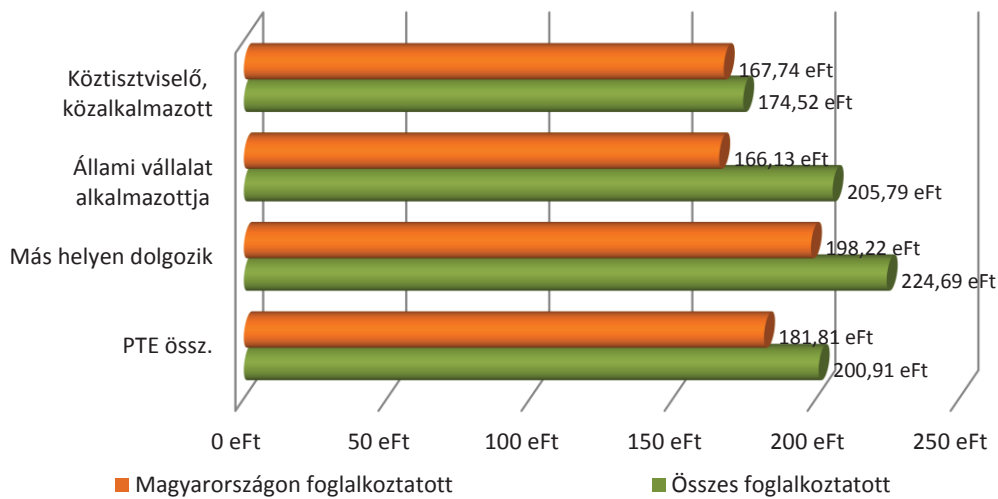
85. ábra: A főállásból származó havi nettó kereset (a munkáltató tulajdonviszonya szerint)

($n_{\text{Magyarországon}}=1\ 214$ $n_{\text{Összes}}=1\ 296$)

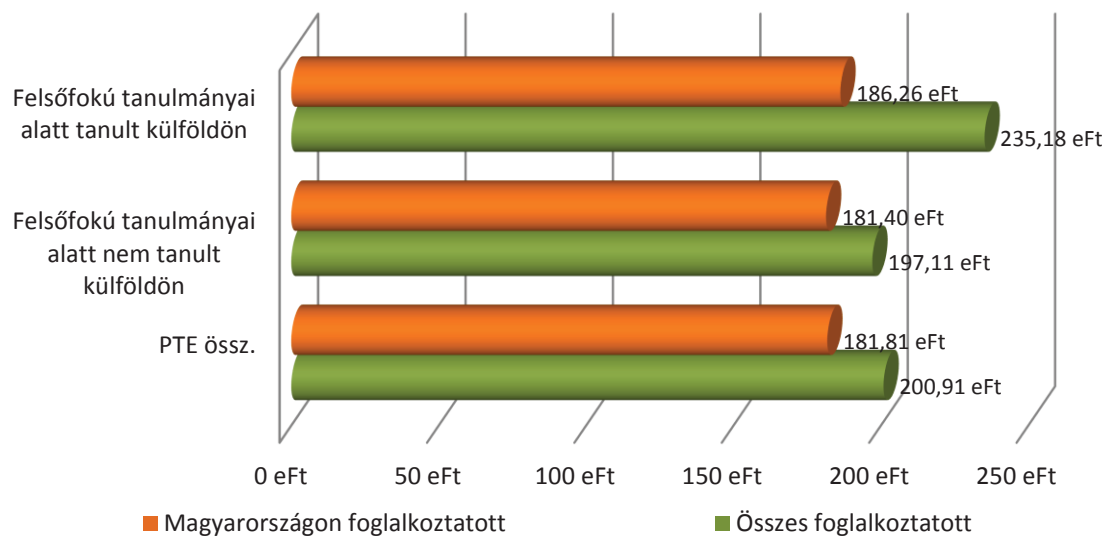


86. ábra: A főállásból származó havi nettó kereset (foglalkoztatási forma szerint)

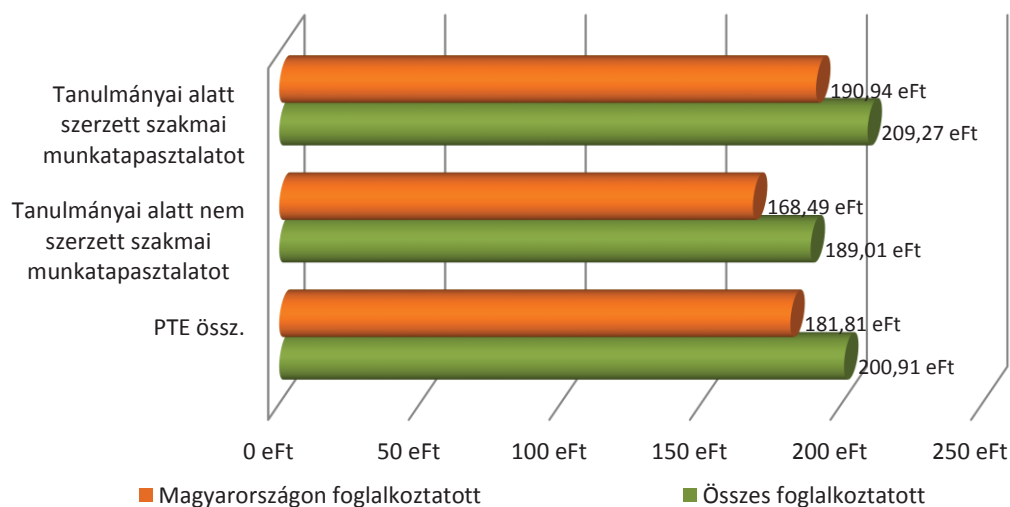
($n_{\text{Magyarországon}}=1\ 205$ $n_{\text{Összes}}=1\ 286$)



87. ábra: A főállásból származó havi nettó kereset (a végzettséget megelőző külföldi tanulmányok szerint) ($n_{\text{Magyarországon}}=1\ 227$ $n_{\text{Összes}}=1\ 311$)

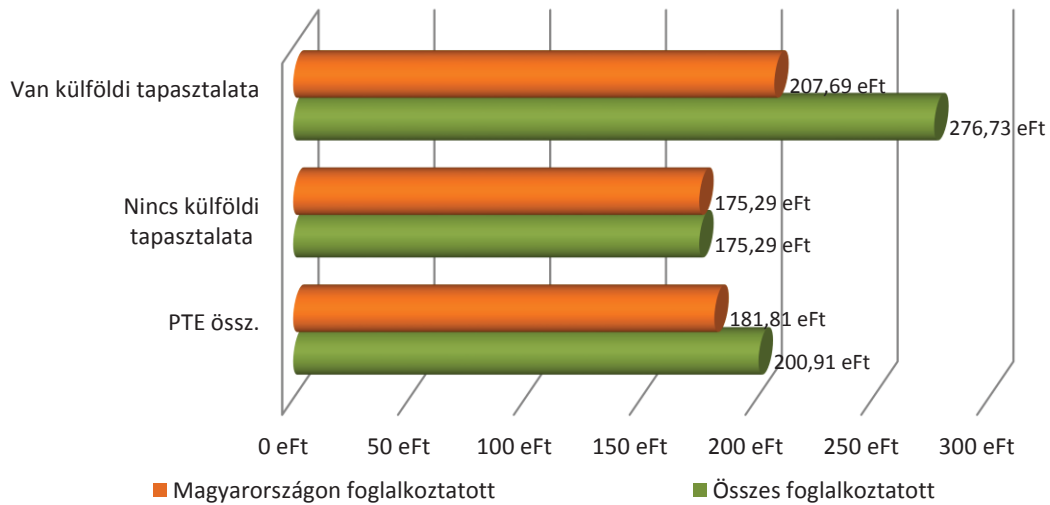


88. ábra: A főállásból származó havi nettó kereset (a végzettséget megelőző szakmai munkatapasztalat szerint) ($n_{\text{Magyarországon}}=1\ 221$ $n_{\text{Összes}}=1\ 305$)

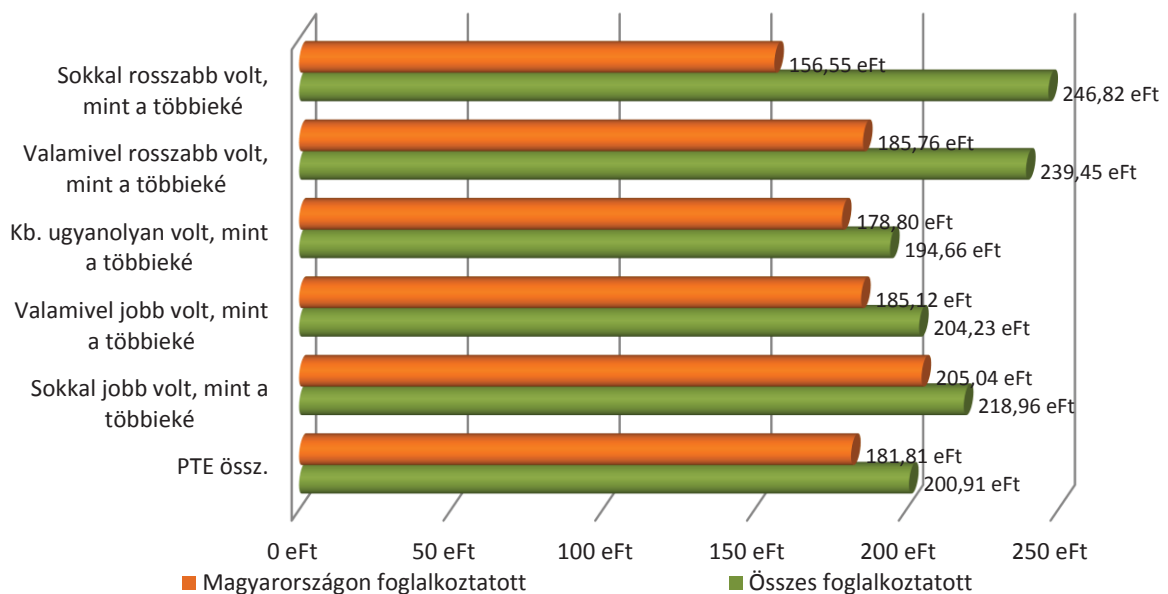


89. ábra: A főállásból származó havi nettó kereset (bármilyen külföldi tapasztalat szerint)

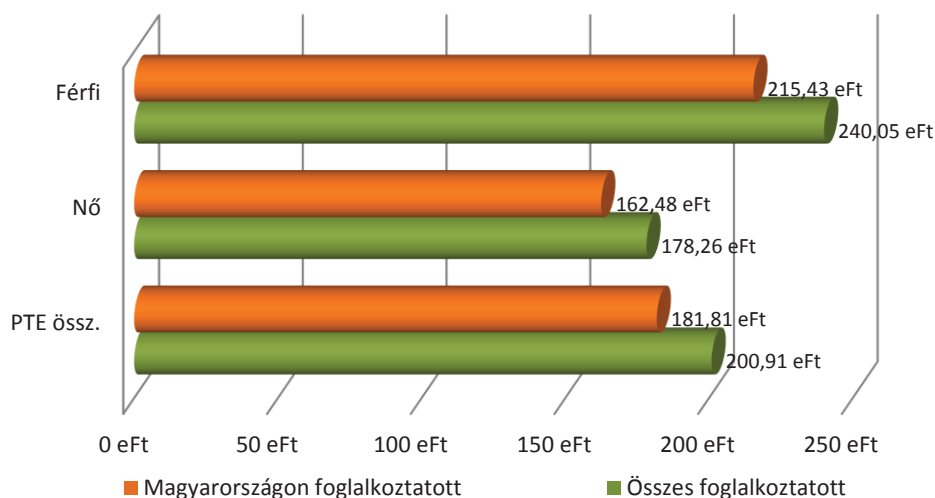
($n_{\text{Magyarországon}}=1\ 227$ $n_{\text{Összes}}=1\ 311$)



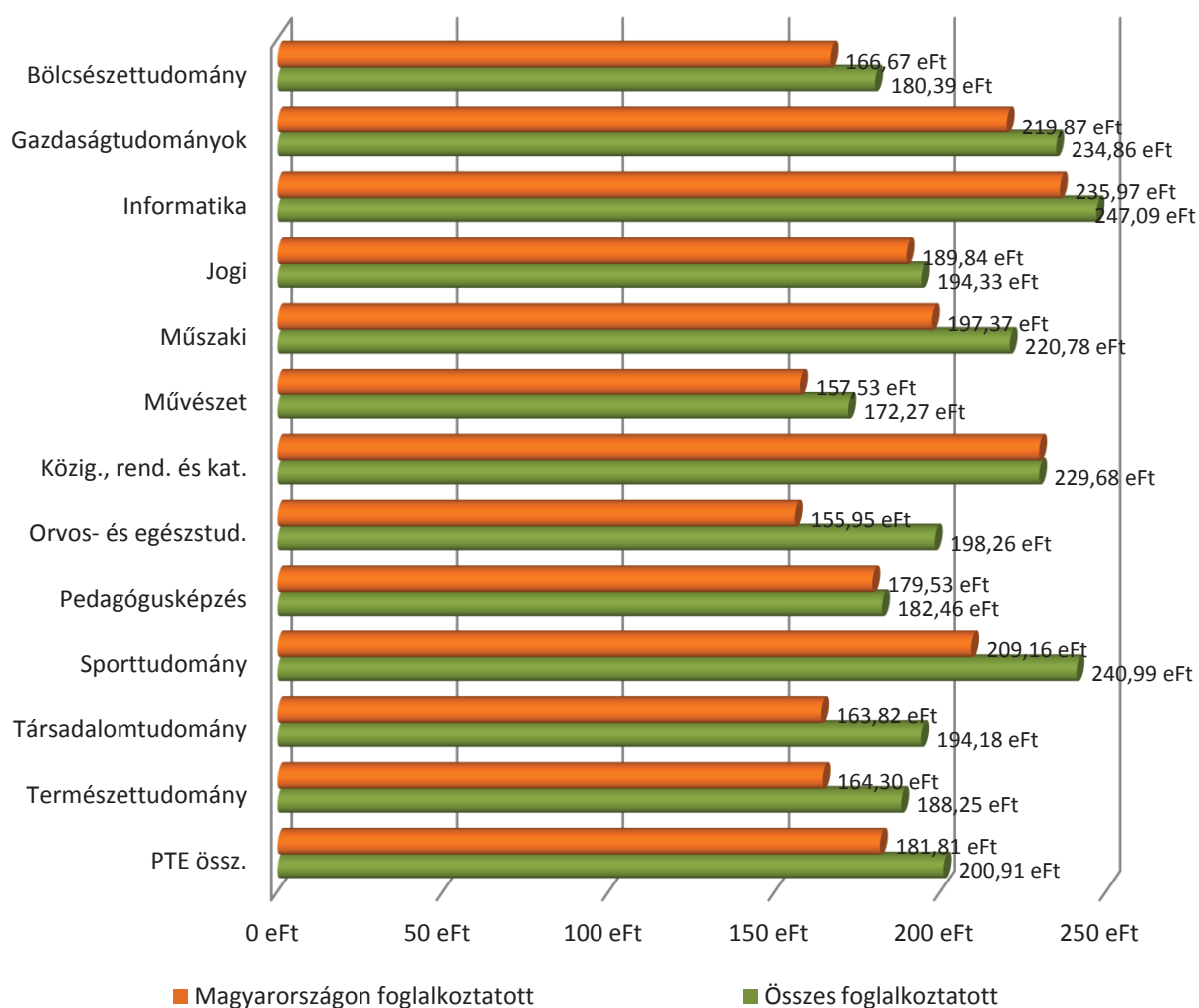
90. ábra: A főállásból származó havi nettó kereset (a többiekhez viszonyított tanulmányi eredmények szerint) ($n_{\text{Magyarországon}}=1\ 167$ $n_{\text{Összes}}=1\ 249$)



91. ábra: A főállásból származó havi nettó kereset (nemek szerint) ($n_{\text{Magyarországon}}=1\ 227$
 $n_{\text{Összes}}=1\ 311$)



92. ábra: A főállásból származó havi nettó kereset (képzési terület szerint) ($n_{\text{Magyarországon}}=1\ 227$
 $n_{\text{Összes}}=1\ 311$)



93. ábra: A főállásból származó havi nettó kereset (a munka összességével való elégedettség szerint) ($n_{\text{Magyarországon}}=1\ 226$ $n_{\text{Összes}}=1\ 310$)

