

## 7. DIPLOMÁS JÖVEDELEM

A jövedelmek vizsgálata során a foglalkoztatottak körében a legutóbbi, jövedelmi szempontból átlagosnak tekinthető hónap főállásból származó havi nettó keresetének megadását kértük. Ezek alapján 187 480 forint az átlagjövedelem a PTE-n végzettek teljes körére vonatkozóan (a külföldön dolgozókat is belevéve), ugyanakkor a Magyarországon munkát vállaló frissdiplomásaink átlagjövedelme ez alatt marad (169 220 forint).

A jövedelmeket kari bontásban vizsgálva az ÁOK (301 280 Ft), a KTK (220 840 Ft) diplomásainak átlagkeresete a legmagasabb. A legalacsonyabb fizetési átlagokat az MK (138 790 Ft) és az ETK (150 940 Ft) végzettjeinél láthatjuk.

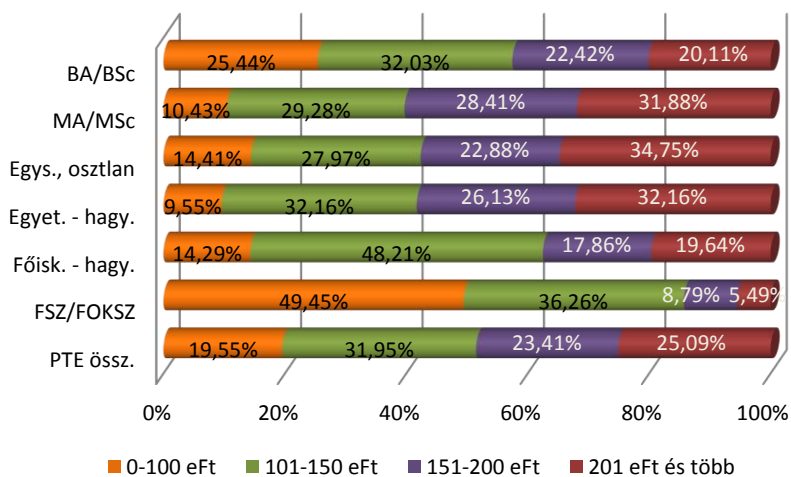
A képzési szintek szerinti bontás alapján egyértelmű az FSZ/FOKSZ végzettségűek hátránya (49,45% keres 100 000 forint alatt). (29. táblázat, 83. ábra) A korábban (5 és 3 éve) végzettek átlagjövedelme magasabb a frissen végzettek kereseténél. (84. ábra)

A munkáltató tulajdonviszonya szerinti bontás alapján egyértelmű, hogy a teljes mértékben külföldi tulajdonú cégek munkatársai lényegesen magasabb keresettel rendelkeznek külföldön és Magyarországon egyaránt. (85. ábra) Azok a végzettek, akik a felsőfokú tanulmányaik alatt tanultak külföldön, továbbá akik a végzettséget megelőzően már szereztek szakmai munkatapasztalatot, magasabb jövedelemmel rendelkeznek még akkor is, ha Magyarországon vállaltak munkát. (88. és 89. ábra) A nemek közötti jövedelmkülönbség továbbra is jelentős a férfiak javára (férfiak: 222 590 forint, nők: 169 970 forint). A kereseteket képzési területi bontásban is megnéztük, és kimagasló (elsősorban a férfiaknál) a közigazgatási, rendészeti, katonai terület, illetve a gazdaságtudományi terület. Mindkét nemnél magasabb kereseteket találunk az informatikai területen, és itt a nők átlagkeresete megelőzi a férfiakét, csakúgy mint a sporttudományi területen. (93. ábra)

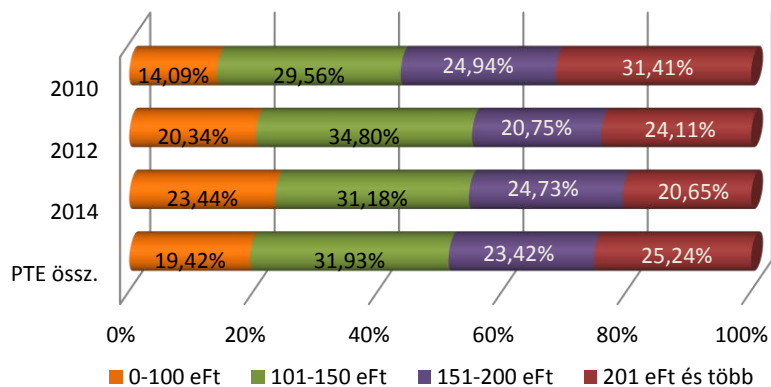
29. táblázat: A főállásából származó havi nettó kereset ezer forintban (kari bontás)

Kar/Nettó kereset	n	Átlag	Medián	Módusz	Szórás
ÁJK	135	178,27	150	180	98,98
ÁOK	70	301,28	200	200	245,58
BTK	303	167,50	143	100	110,02
ETK	147	150,94	130	150	78,26
FEEK	155	191,89	150	150	143,40
IGYK	73	172,69	120	118	161,96
KTK	220	220,84	180	200	162,94
MK	19	138,79	143	120	61,97
PMMIK	174	192,36	165	200	112,98
TTK	81	160,28	130	120	100,05
PTE össz.	1 376	187,48	150	150	136,38

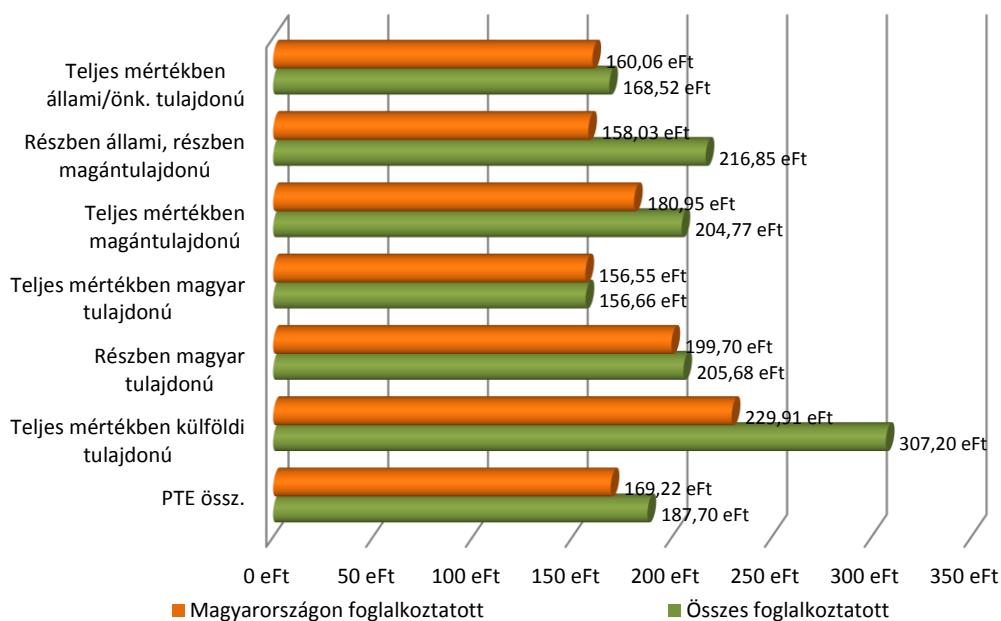
83. ábra: A főállásából származó havi nettó kereset (képzési szint szerint) (n=1 371)



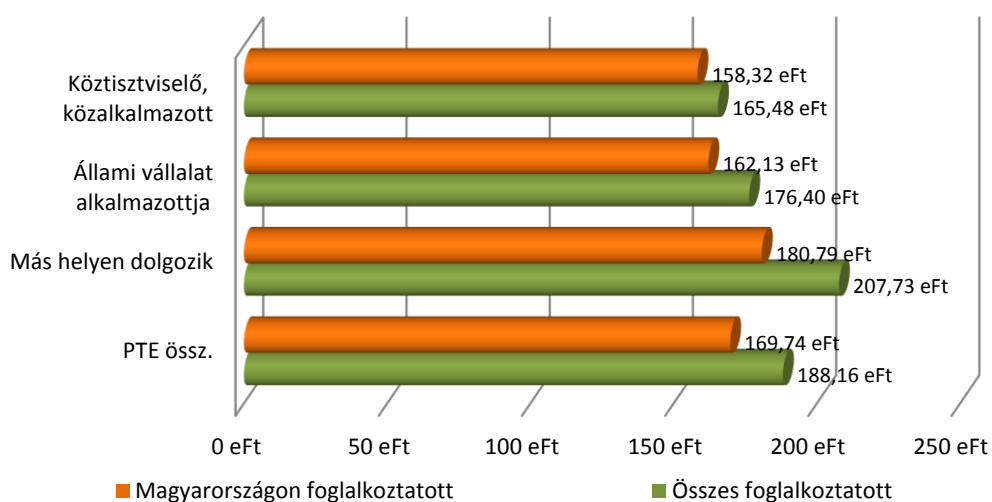
84. ábra: A főállásából származó havi nettó kereset (a végzés éve szerint) (n=1 375)



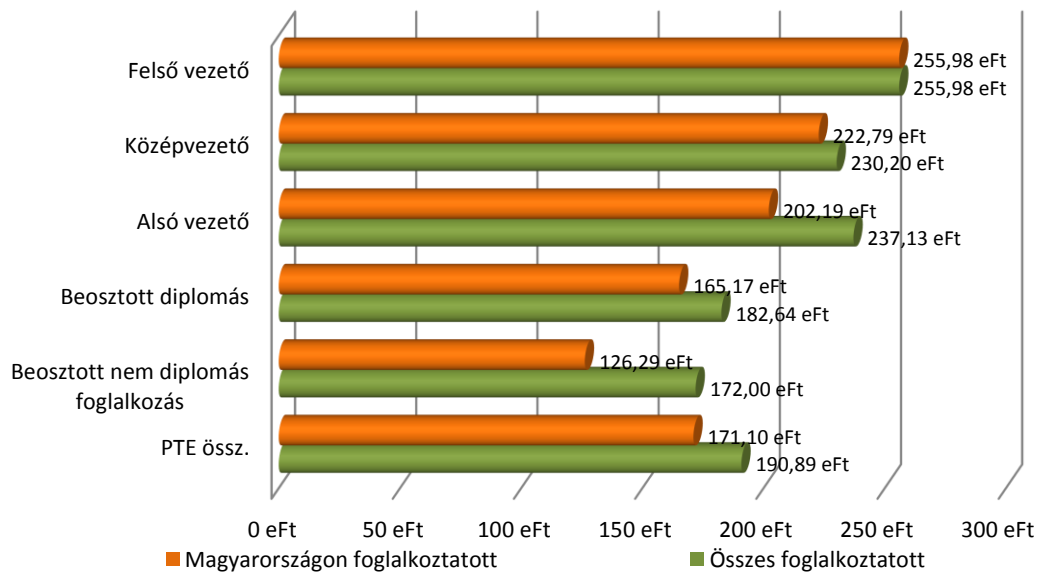
85. ábra: A főállásból származó havi nettó kereset (a munkáltató tulajdonviszonya szerint)  
( $n_{\text{Magyarországon}}=1\,270$   $n_{\text{Összes}}=1\,355$ )



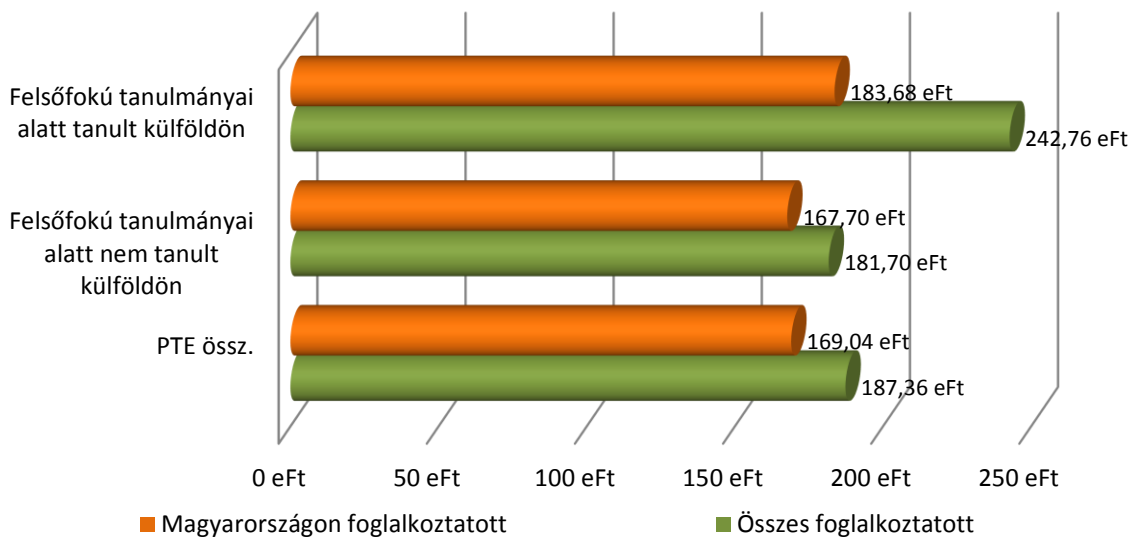
86. ábra: A főállásból származó havi nettó kereset (foglalkoztatási forma szerinti)  
( $n_{\text{Magyarországon}}=1\,268$   $n_{\text{Összes}}=1\,352$ )



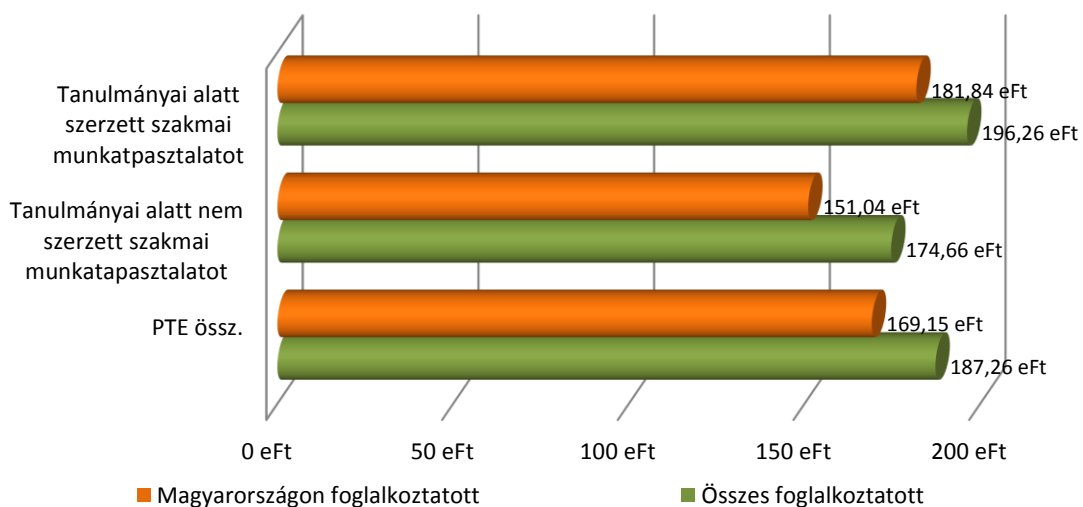
87. ábra: A főállásból származó havi nettó kereset (a foglalkoztatottak pozíciója szerint)  
( $n_{\text{Magyarországon}}=1\ 100$   $n_{\text{Összes}}=1\ 172$ )



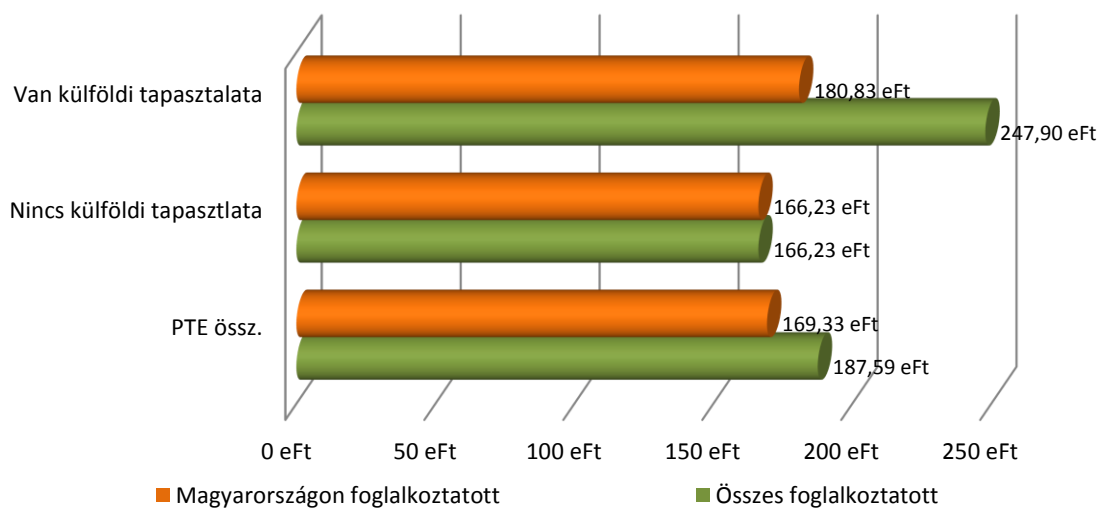
88. ábra: A főállásból származó havi nettó kereset (a végzettséget megelőző külföldi tanulmányok szerint) ( $n_{\text{Magyarországon}}=1\ 283$   $n_{\text{Összes}}=1\ 367$ )



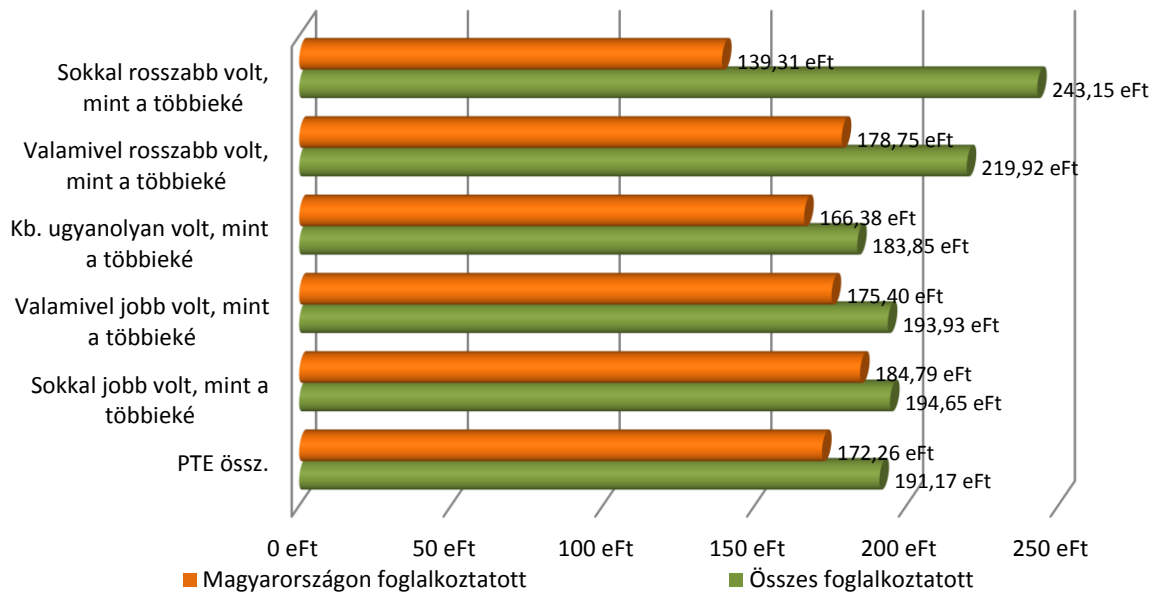
89. ábra: A főállásból származó havi nettó kereset (a végzettséget megelőző szakmai munkatapasztalat szerint) ( $n_{\text{Magyarországon}}=1\ 285$   $n_{\text{Összes}}=1\ 369$ )



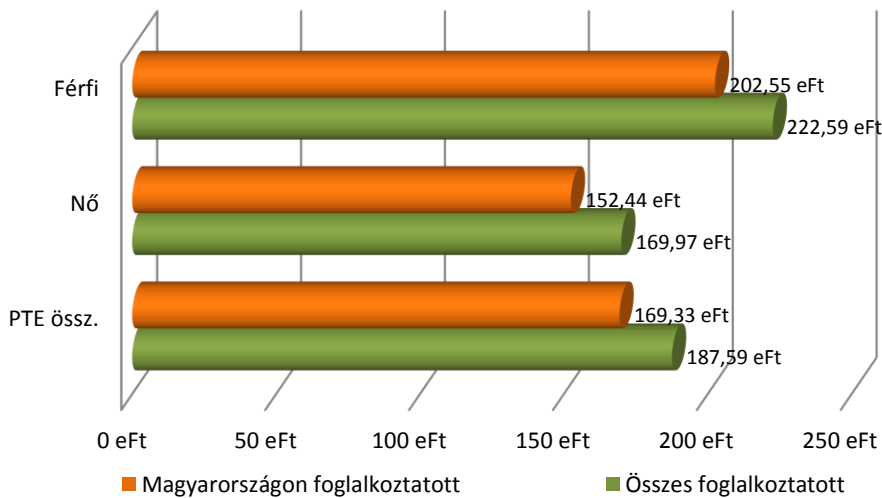
90. ábra: A főállásból származó havi nettó kereset (bármilyen külföldi tapasztalat szerint) ( $n_{\text{Magyarországon}}=1\ 287$   $n_{\text{Összes}}=1\ 372$ )



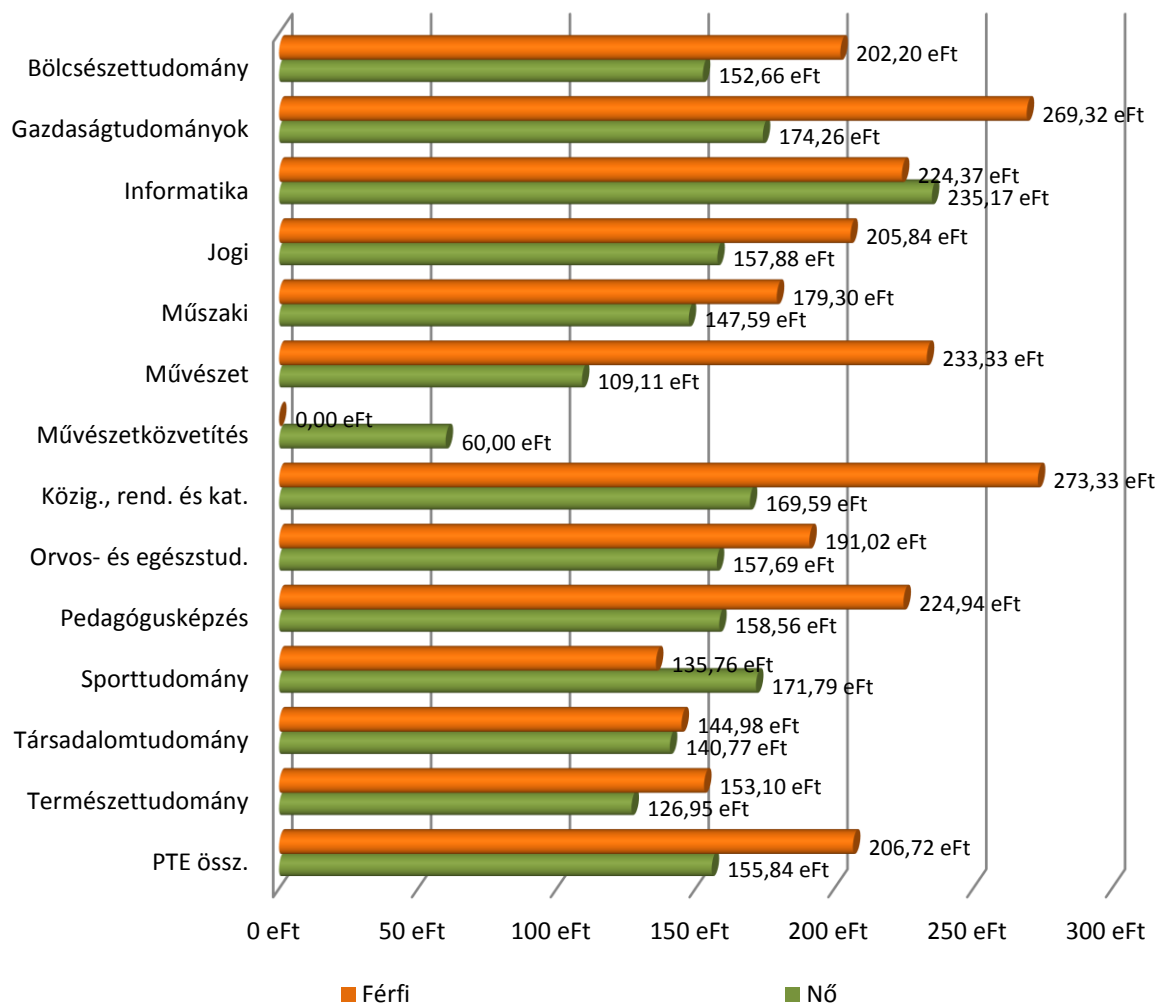
91. ábra: A főállásból származó havi nettó kereset (a többiekhez viszonyított tanulmányi eredmények szerint) ( $n_{\text{Magyarországon}}=1\ 188$   $n_{\text{Összes}}=1\ 269$ )



92. ábra: A főállásból származó havi nettó kereset (nemek szerint) ( $n_{\text{Magyarországon}}=1\ 287$   $n_{\text{Összes}}=1\ 372$ )



93. ábra: A főállásból származó havi nettó kereset a Magyarországon foglalkoztatottak körében (képzési területek és nemek szerint) ( $n_{\text{Férfi}}=415$   $n_{\text{Nő}}=808$ )



94. ábra: A főállásból származó havi nettó kereset (a munka összességével való elégedettség szerint) ( $n_{\text{Magyarországon}}=1\ 282$   $n_{\text{Összes}}=1\ 366$ )

