

Dóka Klára

Pest-Pilis-Solt megye felekezeti és nemzetiségi összetétele a reformkorban

Pest-Pilis-Solt megye történelme folyamán – és különösen a reformkorban – nemcsak a Kárpát-medence középpontja volt, hanem nagyon fontos szerepet játszott az egész ország életében is. Fejlődését elősegítette, hogy a 18. század utolsó harmadától a társadalmi-politikai élet központja Pozsonyból Pest-Budára került át, és a fővárossá növekvő két testvérváros gyarapodó népessége egyre jobb piacot jelentett a közelebbi és távolabbi környék számára. A terület hármass elnevezése a középkorban itt lévő ősi vármegyéktől származik, amelyek közül kettőnek nevét járások (Pilisi, Solti) őrizték meg.

Az 1785-ös népszámlálás alkalmával a megyében – Pesten és Budán kívül – 211 mezővárost, falut és népes pusztát írtak össze. A házak száma 40 415, a családoké 51 917 volt, a tényleges népesség pedig a török kori pusztulások után 263 529-re emelkedett. A lakosok között 133 363 férfit és ennél kevesebb, 129 273 nőt számláltak össze. A férfiak közül 364 volt pap, 2871 nemes, 82 tisztviselő, 2241 mezővárosi polgár, 16 801 paraszt, 16 886 az utóbbi kettő örököse, 33 636 zsellér, 8553 főnek pedig hovatartozását nem tudták megállapítani.¹

A következő évtizedekből nincsenek pontos adataink, mivel újabb népszámlálásra csak 1850-ben került sor. Viszonylag megbízható Ludovicus Nagy 1828-ban kiadott statisztikája, amely Pest-Pilis-Solt megye vonatkozásában – a két fővároson kívül – 23 mezővárost (köztük Vác püspöki és káptalani, Kalocsa érseki város), 154 falut, 271 lakott és lakatlan pusztát, majort vett számba, összesen 392 342 lélekkel.²

Mint minden más megye, Pest-Pilis-Solt is járásokra oszlott. Ezek elsősorban közigazgatási egységek voltak, de kialakulásukban szerepet játszottak természeti és gazdasági tényezők is. A török kiűzése után négy járást szerveztek újjá: az említett Pilisi és Solti mellett a Kecskeméti és

¹ DÁNYI D. – DÁVID Z., *Az első Magyarországi népszámlálás (1784-1787)* (Központi Statisztikai Hivatal, Budapest 1960) 118-125.

² NAGY, L., *Notitiae politico-geographico-statisticae incl. Regni Hungariae partiumque eidem adnexarum I* (Buda 1828) 237-252.

a Vácit. Mivel a lakosság számának növekedése miatt a közigazgatási, rendészeti, adóügyi stb. feladatok ellátása a Kecskeméti és Váci járásban nehézségekbe ütközött, ezért a kettő területének csökkentésével 1791-ben megszervezték az ötödik, a Pesti járást is.

A megye földrajzilag legösszetettebb területe a Pilisi járás volt. Ide tartozott a Duna két nagy szigete, a Csepel- és a Szentendrei, a folyó hegyes-erdős jobb partja, a Budai-hegység és a Pilis, valamint a termékeny zsámbéki medence. Ezzel szemben teljesen egységes volt a síkságon fekvő Solti járás, amely a Duna bal partján – széles sávban – Dömsödötől Bajaszentistvánig, illetve Szeremléig húzódott.

Az újonnan létrehozott Pesti járás a Dömsöd és Pest között fekvő Duna menti területeket, a pesti síkságot és a Tápió alsó szakaszának környékét foglalta magában. A Váci járáshoz tartozott a Pest és Vác közti Duna-völgy, a Gödöllői-dombság és a Galga termékeny völgye. A Kecskeméti járásban volt a megye három népes mezővárosa, Cegléd, Kecskemét és Nagykőrös. Az egyes helységek a Duna-Tisza közti homokhátságon, a Tisza mellett és a Tápió völgyében helyezkedtek el.

A lakosság felekezeti és nemzetiségi megoszlásáról az egyházlátogatási jegyzőkönyvek már a 18. század közepétől tudósítanak. Ezek statisztikai feldolgozása azonban nehézkes, mert nem egy időben készültek, és nem egyforma részletességgel közlik az adatokat. Az 1780-as évektől egyre inkább hiányoznak belőlük a nem katolikusokra vonatkozó utalások.

A 18. századi egyházlátogatások alkalmával helyenként – családokra, személyekre bontva – lélekösszeírást is végeztek. Ezek jelentőségét az uralkodók felismerték, és Mária Terézia korától az állam számára is készültek ilyenek egyházi közreműködéssel. Pest-Pilis-Solt megye vonatkozásában ezek igen jól használhatók. 1802-ben az országgyűlés elrendelte az egész országra vonatkozóan a nem nemesi összeírások vezetését, és ettől kezdve az egyházi statisztikák a (fő)egyházmegyék által kiadott schematismusokban láttak napvilágot. Dolgozatunkban a megye felekezeti és nemzetiségi összetételét ezek alapján vizsgáljuk meg.

A 19. század első felében a megye területének legnagyobb része – a Váci, Pesti, Kecskeméti járás – a Váci Egyházmegyéhez, a déli – a Solti járás – a Kalocsai Főegyházmegyéhez tartozott.³ A Pilisi járás plébániáinak zöme a Székesfehérvári Egyházmegyében volt, kivéve néhány települést, amelynek plébániája az Esztergomi Főegyházmegye részét

³ A közigazgatási és egyházmegyei határok nem estek teljesen egybe, de minimális volt az eltérés.

képezte (Szentendre, Visegrád, Békásmegyery, Óbuda, Budajenő, Buda-örs). A felsoroltakon kívül a 19. század közepén még 27 plébánia működött a járásban, a budai főesperesség területén. A legrégebbit – a török kiűzése után – 1696-ban szervezték újjá Pilisvörösváron. Még a Rákóczi-szabadságharc előtt, 1702-ben létrejött a törökbálinti plébánia is.

A vizsgált időszakban a Kalocsai Főegyházmegye területén, a Solti járásban 18 plébánia működött és e járásba tartozott a Váci Egyházmegyéből Apostag is. A legkorábbit Bátyán 1698-ban szervezték újjá, a kalocsai pedig 1702-ben kezdte meg újra működését. A Váci járásban a székvárosiakkal együtt 25 plébánia volt. A zsámboki és a bagi a 17. században folyamatosan működött, az 1690-es években újjászervezték a vácszentlászlóit és a galgahévizit, sőt a Rákóczi-szabadságharc előtt volt plébánia Turán, Püspökhatvanban és Kerepesen is.

A Kecskeméti járásban 24 plébániát szerveztek újjá a 19. század közepére. Kókán, Tóalmáson, Nagykátán folyamatosságról beszélhetünk, és az 1690-es évek végén működött már a tápiószecsői és – a ferencesek vezetésével – a kecskeméti plébánia is. Végül meg kell említeni a Pesti járás 14 plébániáját, amelyek közül kettőt szerveztek újjá a Rákóczi-szabadságharc előtt (Dunaharaszti, Uri).⁴

Ismeretes, hogy a törökök idején és az ellenük folyó harcok során a megyében jelentős pusztulás következett be, és nem kímélték a területet az egymással harcoló kuruc és labanc csapatok sem. A védettebb helyekre menekülő lakosság a harcok elmúltával visszamerészkedett elhagyott lakóhelyére, majd a népesség pótlására a birtokosok különböző etnikumú és felekezetű telepéseket hoztak, és megindult a spontán vándormozgalom is.

A helyben maradók jelentős része áttért a protestáns hitre, amit olykor visszatérő földesuraik is követtek. Új lakosként szlovák nyelvű evangélikusok és katolikusok érkeztek a megyébe északabbról, elsősorban a szomszédos Nógrádból, egyénileg vagy szervezett telepítéssel. Dél felől a török ellen menekülő görögkeleti szerbek költöztek be főként a Pilisi járás településeire. Őket követték a horvát nyelvű katolikus sokácok és bunyevácok, akik főként a Solti járásban találtak otthont. A szervezett telepítés során fontos szerepet kaptak a német tartományokból származó katolikusok, akiknek legnagyobb részét a Buda környéki falvakba költöztették. Az etnikai és felekezeti tarkaság a 18. század közepére teljesedett

⁴ Az adatok forrása: az egyházlátogatási jegyzőkönyvek, illetve a róluk készült katalógusok. *Egyházlátogatási jegyzőkönyvek katalógusa 1. (Kalocsai Főegyházmegye)*, 2. *(Váci Egyházmegye)*, 3. *(Székesfehérvári Egyházmegye)* (Budapest 1997-1998).

ki, de jól mutatják azt az 1774-1783 között fennmaradt lélekösszeírások is, amelyekről a közelmúltban Őri Péter készített feldolgozást.⁵

Az általa vizsgált legteljesebb, 1783. évi lélekösszeírásban 194 település adatait rögzítették. Ezek közül 90-ben élt magyar, 32-ben német, 32-ben szlovák, 4-ben szerb vagy horvát, 36-ban pedig vegyes, illetve ismeretlen nyelvű lakosság. A felekezetek közül a katolikus vezetett 63,4 %-kal, a protestáns 33,2, a görögkeleti 2,3, a zsidó pedig 1 %-kal volt képviselve. Őri Péter kutatásai alátámasztják azon korábbi megállapításokat, hogy a magyar és szlovák lakosok protestánsok és katolikusok, a németek és horvátok (más néven illírek) zömmel katolikusok, a szerbek (rácok) görögkeletiek voltak. A felekezetek és a nemzetiségek a szerző az alábbi arányokat számította ki:

Nemzetiségek és felekezetek aránya 1783-ban

| <i>nyelv</i> | <i>települések száma</i> | <i>katolikus</i> | <i>protestáns</i> | <i>görögkeleti</i> | <i>zsidó</i> |
|--------------|--------------------------|------------------|-------------------|--------------------|--------------|
| magyar | 90 | 55,8% | 43,1% | 0,1% | 0,8% |
| német | 32 | 93,8% | 5,0% | 0,0% | 1,1% |
| szlovák | 32 | 55,2% | 43,5% | 0,0% | 1,2% |
| horvát | 2 | 99,5% | 0,0% | 0,0% | 0,5% |
| szerb | 2 | 2,5% | 0,0% | 97,5% | 0,0% |
| vegyes | 27 | 60,2% | 29,8% | 8,3% | 1,7% |
| ismeretlen | 9 | 80,5% | 16,5% | 0,0% | 0,0% |
| Összesen | 194 | 63,5% | 33,2% | 2,3% | 1,0% |

A reformkori viszonyok vizsgálatát a négy egyházmegye schematismusa alapján 1820-nál kezdjük.⁶ Forrásaink szerint ebben az évben a megye járásaiban 361 069 fő élt, akiknek száma 1825-re 388 896-ra emelkedett, 1830-ban pedig – Pest-Budát leszámítva – már 413 096 fős lakosság volt a területen. Ha az adatokat összevetjük a Ludovicus Nagy-féle említett statisztikával, látható, hogy viszonylag megbízható anyaggal állunk szemben. Mivel azonban az összeírások a katolikus plébániák segítségével készültek, a nem katolikusok népességi mutatóit bizonyos

⁵ ŐRI P., *A demográfiai viselkedés mintái a 18. században. Lélekösszeírások Pest megyében 1774-1783* (Kutatási jelentések 75) (Központi Statisztikai Hivatal Népeségstudományi Kutatóintézet, Budapest 2003) 175.

kritikával kell kezelni. A forrás közli a filiák adatait is. Közéjük tartoztak protestáns többségű népes helységek, ahol kevés katolikus élt, de rajtuk kívül az anyaegyház plébánosa látta el a néhány családdal képviselt puszták, tanyák, majorok, szállások lakosait is. Több évtized adatait vizsgálva, a schematismusok alapján érdekes képet kaphatunk az alföldi területek sajátos településszerkezetének alakulásáról.

1820-ban népességét tekintve a Kecskeméti járás volt a legnagyobb, amelyet a Solti, a Pilisi és a Váci követett, a legkevesebb lakos pedig a 30 évvel korábban szervezett Pesti járásban élt. A megyében a katolikusok aránya 59,51 %, a reformátusoké 27,25, az evangélikusoké 9,23, a zsidóké 2,46 % volt, míg a görögkeleti felekezet csekély mértékben volt képviselve. A megyei átlagnál több, 68,79 % katolikus élt a Pilisi járásban, akiknek nagyobb része német, a kisebb pedig szlovák nemzetiségű volt. Az átlagosnál kevesebb katolikus volt a Pesti járásban, valamint a Soltiban, ahol még a lakosság felét sem tette ki a számuk (47,52 %). A Pesti járásban háromszor annyi, jórészt szlovák evangélikus élt, mint a megyei átlag, a reformátusok pedig a Solti járásban voltak többen az átlagnál. Görögkeletiekkel leginkább a Pilisi járásban találkozunk, de számuk alig haladta meg az 5000 főt, és arányuk nem érte el a lakosság 5 %-át. A 17. század végén Magyarországra menekülő szerbek utódai a török veszély elmúltával ugyanis visszaköltöztek hazájukba, az itt maradók pedig fokozatosan a helyi lakosságba olvadtak. 1820-ban egykori szálláshelyeik közül 1000-nél több fő csak Szentendrén és Pomázon élt.

A korábbi évtizedekhez képest viszont növekedett a zsidó felekezethez tartozók száma. Míg 1783-ban a megye lakosságának csak 1 %-át tették ki, 1820-ra arányuk 2,29 %-ra növekedett. Nagy számban éltek a Solti járásban Apostagon, a Pilisiben Zsámbékon, Óbudán, a Váci-ban Pécelen, Domonyban, Aszódon, a Pestiben Izsákon, Maglódon, a Kecskemétiben a Tápió mentén.

A nagyobb mezővárosok közül a két egyházi székhely, Vác és Kaloosa lakossága katolikus volt, Cegléden, Nagykőrösön, Kecskeméten viszont jelentős volt ebben az időben a református felekezet. Az ide tartozók tették ki Cegléden a lakosság 64, Kecskeméten 30, Nagykőrösön 92 %-át. 500-nál több lakosú, teljesen katolikus település 15 volt a megyében, köztük Taksony a Pesti, Duszok, Hajós, Nádudvar, Istvánmegye a Solti, a

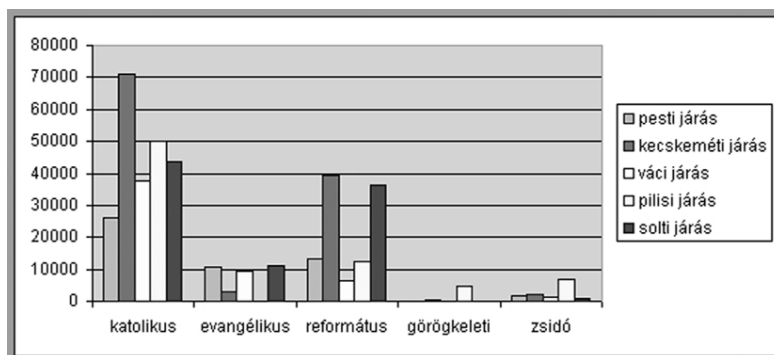
⁶ Schematismus venerabilis cleri dioecesis Vaciensis...Albargaliensis 1820, 1825, 1830, 1835, 1840; Schematismus venerabilis cleri Archi-Dioecesis Colocensis et Bacsensis 1820, 1825, 1830, 1835, 1840. A schematismusok az 1820-as évektől közölnek a lakosság nyelvéről is adatokat.

többi a Pilisi járásban feküdt. A színekatolikus falvak lakóinak jó része a német, egyes helyeken (pl. Pilisszántó, Piliscsaba) a szlovák nyelvet beszélte, Istvánmegyén és Dunszéken viszont sokárok és bunyevácok éltek.

Csak református lakossága volt a Solti járásban Ordasnak. Az említett három nagy mezővároson kívül református központ volt Ókésce, Páty, Dömsöd, Dunapataj, Dunavecse stb.is. Az evangélikusok minden településen más felekezetűekkel éltek együtt: legnagyobb számban Pilisen, Bényén, Aszódon, Acsán, Apostagon, Dunaegyházán, Hartán, Kiskörösön. A hagyományosan szlovák evangélikusok elsősorban Pest környékén – és református kapcsolataik révén – a Solti járásban kezdték beszélni a magyar nyelvet is. Harta evangélikus lakossága viszont – a megyében egyedül – német nyelvű volt. Megfigyelhető, hogy mind a Kecskeméti, mind a Solti járásban a puszták, tanyák, szállások, majorok lakosai katolikus hitet követtek, de megjelentek köztük zsidók is, akik bérlőként kaptak itt lehetőséget.

Nemzetiségek és felekezetek 1820-ban

| <i>járás</i> | <i>katolikus</i> | <i>evangélikus</i> | <i>református</i> | <i>görögkeleti</i> | <i>zsidó</i> | <i>összesen</i> |
|------------------|------------------|--------------------|-------------------|--------------------|--------------|-----------------|
| Pesti járás | 26 212 | 10634 | 13128 | 22 | 1758 | 51754 |
| Kecskeméti járás | 71186 | 2920 | 39449 | 316 | 2187 | 116058 |
| Váci járás | 37802 | 9545 | 6455 | 81 | 1167 | 55050 |
| Pilisi járás | 49843 | 135 | 12332 | 4842 | 6656 | 73808 |
| Solti járás | 43427 | 11305 | 36373 | 82 | 1039 | 92226 |
| Összesen | 228470 | 34539 | 107737 | 5343 | 12807 | 388896 |



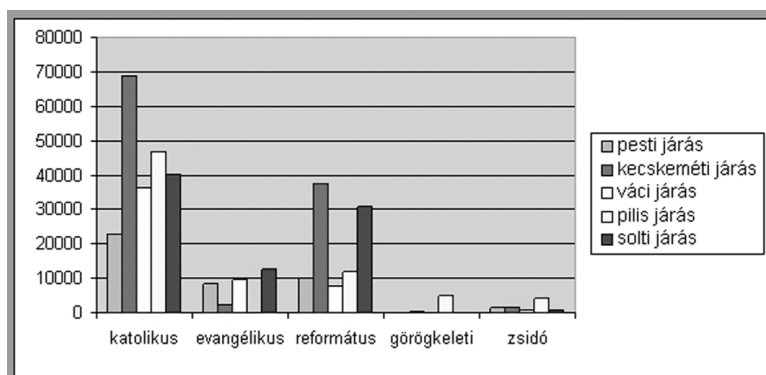
1825-ben a schematismusok adatai szerint összesen 27 827 fővel volt több lakos a megyében, mint öt évvel korábban. Az egyes járások nagyság szerinti sorrendje az előzőhöz hasonló volt. Leginkább a Pesti járás népessége gyarapodott, de jelentős növekedés volt a Soltiban is, ahol a települések széles határa, a kibérelhető puszták életteret adtak az új betelepülőknek. Legkevésbé a Váci járásban volt gyarapodás. A felekezeti arányok lényegében nem változtak. Az egész megye vonatkozásában 58,74 % a katolikusok, 8,88 az evangélikusok, 27,70 a reformátusok, 1,37 a görögkeletiek, 3,29 % a zsidók aránya, növekedés tehát a reformátusoknál és a zsidóknál tapasztalható. A lakosság létszámához képest a legtöbb katolikus most is a Pilisi járásban volt (67,53 %), az egyre inkább elmagyarosodó evangélikusok legtöbben a Pesti járásban éltek (20,54 %), a reformátusok száma pedig a legjobban gyarapodó Soltiban volt a legnagyobb (39,43 %), ahol most is csak 47 % a katolikusok részesedése.

Az ötéves periódusban a katolikusok száma növekedett legerőteljesebben, de 9345 fővel gyarapodott a református felekezet is, és egyre több zsidó élt a megyében, főként a Pilisi járásban, ahol a lakosság 9 %-át tették ki. Különösen sok zsidó volt Óbudán, ahol 9486 lakosból már 5256 ezt a vallást követte. 2000 főlé emelkedett számuk a Kecskeméti járásban is, ahol elsősorban most is Kecskeméten, Nagykőrösön és a Tápió mentén éltek. A korábbi, 500 lakosnál nagyobb színekatolikus községek között a népesség gyarapodásával újak jelentek meg, (pl. Püspökszilágy, Pilisszentkereszt, Géderlak stb.), ugyanakkor például a korábban csak katolikus vallású Taksonyban, Budakeszin, Pilisvörösváron, Hajóson megjelentek más felekezetűek is.

Ordason 1825-ben is csak református lakosság élt, és az e felekezethez tartozók megőrizték súlyukat a Solti járásban Dunapatajon, Csanádon, Uszódon, Solton, Szeremlén stb. is. A Kecskeméti járásban továbbra is a három említett mezőváros volt a reformátusok központja, és a lakosság legnagyobb hányadát tették ki Gombán, Pándon, Ócsán, Bugyin, Gyónon, valamint a már említett Fóton, Szadán stb. is. A korábban felsoroltakhoz képest az evangélikusok központja volt a Pesti járásban Rákoskeresztúr, Albertirsa, a Váciban Csövár, Galgagyörk, Cinkota, a Soltiban Soltvadkert stb.

Nemzetiségek és felekezetek 1825-ben

| járás | <i>katolikus</i> | <i>evangé- likus</i> | <i>reformá- tus</i> | <i>g ö r ö g- keleti</i> | <i>zsidó</i> | <i>összesen</i> |
|------------------|------------------|--------------------------|-------------------------|------------------------------|--------------|-----------------|
| Pesti járás | 22 839 | 8383 | 10 021 | 24 | 1469 | 42 736 |
| Kecskeméti járás | 68 755 | 2346 | 37 639 | 246 | 1573 | 110 559 |
| Váci járás | 36 507 | 9602 | 7776 | 123 | 836 | 54 844 |
| Pilisi járás | 46 610 | 117 | 11 919 | 5002 | 4110 | 67 758 |
| Solti járás | 40 176 | 12 892 | 31 037 | 186 | 881 | 85 172 |
| Összesen | 214 887 | 33 340 | 98 392 | 5581 | 8869 | 361 069 |



A következő rövid periódusban, 1830-ra néhány változás ismét bekövetkezett Pest-Pilis-Solt megye lakóinak számában és felekezeti hovatartozásában. Forrásaink szerint az öt év alatt az össznépeség ezúttal csak 24 200 fővel nőtt. A katolikusoknál 19 019, az evangélikusoknál 1281, a reformátusoknál most csak 4853 fő volt a gyarapodás, míg a görögkeletiek mellett ekkor valamelyest csökkent a zsidó népeség is. A járások közül ezúttal is a Solti, valamint a Kecskeméti gyarapodott jelentősebben, míg a Pestinél visszaesés következett be. Bár e járásban Pest közelsége jó piaci lehetőséget biztosított a mezőgazdasági termékek számára, a falvak határa szűk volt a megfelelő gazdálkodáshoz. Ezzel szemben a két síkvidéki járásban az egyre inkább népesedő puszták a gyarapodás fő forrásait jelentették.

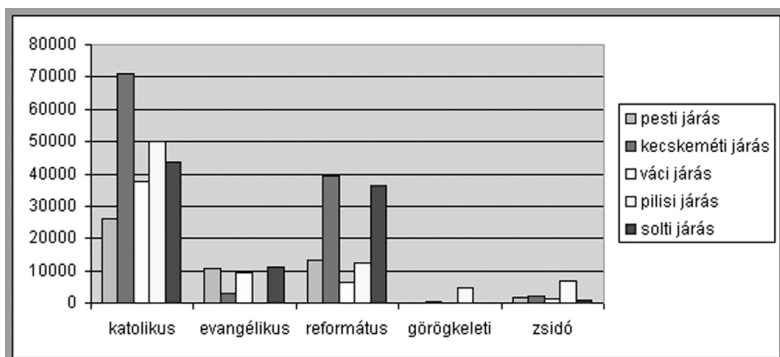
A katolikusok ezúttal a lakosság 59,91, az evangélikusok 8,67, a reformátusok 27,25, a zsidók 2,98 %-át tették ki. A felsoroltakból az is következik, hogy a katolikusok súlya valamelyest nőtt, a zsidóké pedig átmenetileg csökkent. A katolikus lakosság aránya ekkor is a Pilisi járás-

ban volt a legnagyobb, meghaladta a 70 %-ot. Itt a korábbival szemben teljesen katolikus település lett Budaörs, Kistorbágy, a gyarapodó Diósd, rajtuk kívül azonban már csak négy község tartozott e kategóriába. Színkatolikus település volt a Solti járásban a német Hajós, Nádudvar, Császártöltés, a magyar Géderlak, a bunyevác Dusnok stb. A Kecskeméti járásban ide sorolható Kóka, Ceglédbercel, a Váciban a már említett Püspökszilágy, de ezeken kívül csak a pusztákon találkozunk kizárólag katolikus lakossággal.

A reformátusok központjai továbbra is a legnépesebb mezővárosok, valamint a Solti járás Duna menti helységei voltak: Szalkszentmárton, Dunavecse, Dömsöd, Dunapataj, Bogyiszló, Ordas stb. Utóbbi kivételével valamennyi felsorolt településen éltek más felekezetűek is. Evangélikusokat legnagyobb arányban ezúttal is a Pesti járásban vettek számba (19,35 %). 16,91 % lakott a Váci járásban is, ahol Kistarcsa, Dány és Püspökszilágy kivételével minden településen voltak e felekezetnek képviselői.

Nemzetiségek és felekezetek 1830-ban

| járas | katolikus | evangélikus | református | görögkeleti | zsidó | összesen |
|------------------|-----------|-------------|------------|-------------|-------|----------|
| Pesti járás | 27256 | 9819 | 12154 | 18 | 1497 | 50744 |
| Kecskeméti járás | 77453 | 3035 | 42353 | 130 | 2861 | 125832 |
| Váci járás | 41386 | 10487 | 8713 | 66 | 1375 | 62027 |
| Pilisi járás | 54100 | 132 | 11767 | 4557 | 5392 | 75948 |
| Solti járás | 47294 | 12347 | 37603 | 94 | 1207 | 98545 |
| Összesen | 247489 | 35820 | 112590 | 4865 | 12332 | 413096 |



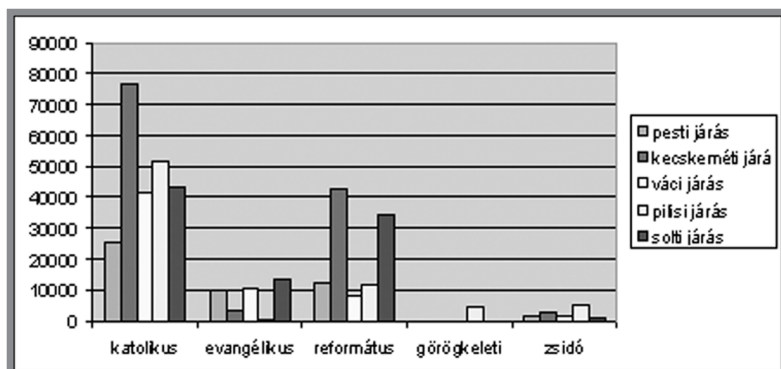
1835-re a megye lakóinak száma 403 140-re, 9956 fővel csökkent. Minimális gyarapodás ezúttal a Váci járásban volt, a legnagyobb visszaesés pedig a Soltiban következett be. Elsősorban a nagyobb települések népessége esett vissza (pl. Kalocsa 6052-ről 4190-re, Bátya 3022-ről 2320-ra, Miske 2309-ről 1945-re stb.), bár egyes református helységekben előfordult növekedés. A lakosság számának csökkenése az 1831. évi kolera járvánnyal magyarázható, amely főként az ország északi részében pusztított, de a Solti járásban, Kalocsa környékén is szedte áldozatait.

A katolikusok aránya az egész megye vonatkozásában 59,59 %, az evangélikusoké 9,24 %, a reformátusoké 27,07 %, a zsidóké 2,89 % volt. Az evangélikusok kivételével valamennyi felekezethez tartozók száma csökkent. A lakossághoz képest legtöbb evangélikust ezúttal is a Pesti járásban írtak össze, ahol főként Bényén, Irsán, Albertiben, Pilisen növekedett meg a számuk. Emelkedett arányuk a Váci járásban is, ahol – kisebb-nagyobb csoportokban – most már az összes faluban és mezővárosban megtalálhatók voltak. Nagyobb csoportokban éltek a Solti járásban is, ahol zömük a szlovák – és Hartán a német – nyelv használata mellett már beszélt magyarul.

Katolikusok ezúttal is a Pilisi járásban voltak a legtöbben (70,98 %), és a korábbihoz hasonlóan a Soltiban a legkevesebben (46,93 %). A pusztákon kívül tisztán katolikus település volt Ceglédbercel, Dunakeszi, Dusnok és a Pilisi járás nyolc települése.⁷ A reformátusok 1835-ben is a Solti járásban voltak – arányaikat tekintve – a legtöbben, de részesedésük elérte a 35 %-ot a Kecskemétiben is. A három nagy mezővárosban, Cegléden, Kecskeméten és Nagykőrösön arányuk most 57,39, 32,36, illetve 41,59 % volt. Nagykőrösön ez az 1820. évi állapotokhoz képest 50 %-os csökkenés. A felekezeti összetétel annyiban is változott, hogy mindhárom városban egyre nagyobb szerepet kapott az evangélikus és zsidó lakosság.

Nemzetiségek és felekezetek 1835-ben

| <i>járás</i> | <i>katolikus</i> | <i>evangélikus</i> | <i>református</i> | <i>görög-keleti</i> | <i>zsidó</i> | <i>összesen</i> |
|------------------|------------------|--------------------|-------------------|---------------------|--------------|-----------------|
| Pesti járás | 25827 | 9799 | 12164 | 24 | 1667 | 49481 |
| Kecskeméti járás | 76892 | 3165 | 42584 | 133 | 2583 | 125357 |
| Váci járás | 41962 | 10616 | 8285 | 77 | 1321 | 62261 |
| Pilisi járás | 51942 | 199 | 11618 | 4519 | 4891 | 73169 |
| Solti járás | 43590 | 13510 | 34464 | 102 | 1206 | 92872 |
| Összesen | 240213 | 37289 | 109115 | 4865 | 11668 | 403140 |



Az 1830-as évek elején bekövetkezett visszaesés után 1840-re a lakosság száma újra megnövekedett: 1835-höz képest 20 799 fővel. Ismét a két alföldi járásban volt lehetőség a gyarapodásra, a Kecskeméti népessége 6371, a Soltié 5660 fővel emelkedett. Az egyes felekezeteket tekintve csak a görögkeletiekénél találkozunk csökkenéssel. 11 613-mal több katolikus, 4085-tel több evangélikus, 4716-tal több református volt, mint öt évvel korábban, és újra növekedett a zsidók száma is.

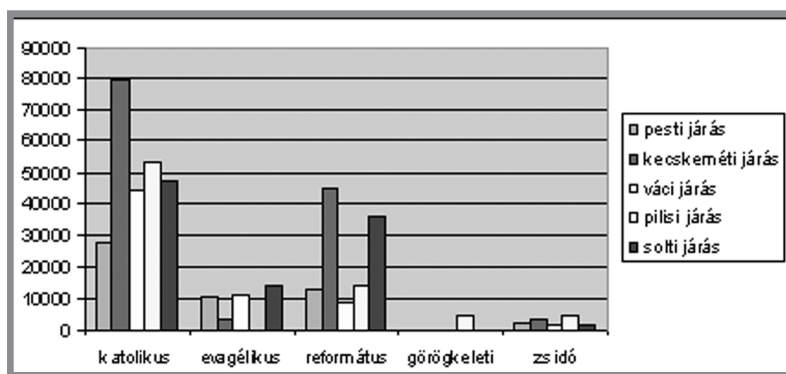
A katolikusok aránya 59,40, az evangélikusoké 9,38, a reformátusoké 27,22, a zsidóké 2,90 % volt a járások összes lakosán belül. A megyei átlagnál több katolikus volt a Pilisi, 10 %-kal több református a Solti, és szintén 10 %-kal több evangélikus a Pesti járásban. Utóbbi így már több mint kétszerese volt a megyei átlagnak. Egyre alacsonyabb lett az egységes felekezetű községek száma. A katolikusoknál a pusztákon kívül idetartozott a korábban említett nyolc pilisi helység, Hajós és Dusnok, valamint Tatárszentgyörgy, amelyet Grassalkovics Antal telepített be. A reformátusok és evangélikusok mindig más felekezetekkel éltek együtt.

Bár a zsidók száma alatta maradt az 1825. évinek, az 1830-as évekhez képest emelkedő tendenciát mutat. Egyre kevesebben laktak a pusztákon, inkább nagyobb helységekből, mezővárosokban csoportosan telepedtek le. Elsősorban a katolikus, illetve a katolikus-evangélikus, egyes vallású helységekből költöztek, míg a református magyarok közé kevésbé tudtak beilleszkedni.

⁷ Köztük Pilisszentlászló lakossága még nem érte el az 500 főt.

Nemzetiségek és felekezetek 1840-ben

| járás | katolikus | evangé- likus | reformá- tus | g ö r ö g - keleti | zsidó | összesen |
|------------------|-----------|------------------|-----------------|-----------------------|-------|----------|
| Pesti járás | 27432 | 10627 | 12498 | 26 | 1902 | 54485 |
| Kecskeméti járás | 79935 | 3422 | 45221 | 138 | 3012 | 131728 |
| Váci járás | 44206 | 11245 | 8547 | 76 | 1363 | 65437 |
| Pilisi járás | 53003 | 128 | 13844 | 4217 | 4565 | 75757 |
| Solti járás | 45250 | 13983 | 35690 | 146 | 1463 | 98532 |
| Összesen | 251826 | 39405 | 115800 | 4603 | 12305 | 423939 |

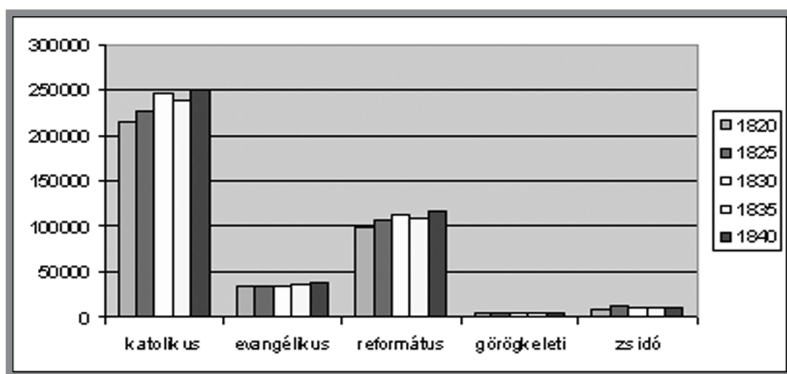


Összefoglalva a megye reformkori felekezeti megoszlását megállapítható, hogy a vizsgált évtizedekben jelentős változások nem következtek be. Átlagban a lakosság 60 %-a volt katolikus, 8-9 % evangélikus, 27-28 % református, míg a maradék 3-4 %-on a zsidók és görögkeletiek osztoztak.

Arányait tekintve a legtöbb katolikus a Pilisi járásban élt, és itt voltak nagyobb számban tisztán katolikus települések is. Az evangélikusok aránya – még a 18. századi telepítések eredményeként – a Pesti járásban volt a legnagyobb, de sokan követték ezt a vallást a Váci és Solti járás egyes településein is. Utóbbin a reformátusok részesedése haladta meg a megyei átlagot főként a török időben is kontinuos Duna menti településeken, de igen nagy számban éltek a megye három nagy mezővárosában: Cegléden, Kecskeméten, Nagykőrösön is. Számottevő részét képezték a lakoságnak ebben az időben már a zsidók. Az egyre inkább asszimiláló görögkeletiek száma folyamatosan csökkent.

Felekezetek 1820-1840 között

| év | <i>katolikus</i> | <i>evangé- likus</i> | <i>református</i> | <i>g ö r ö g - keleti</i> | <i>zsidó</i> |
|------|------------------|--------------------------|-------------------|-------------------------------|--------------|
| 1820 | 214887 | 33340 | 9832 | 5581 | 8869 |
| 1825 | 228470 | 34539 | 107737 | 5343 | 12807 |
| 1830 | 247489 | 35820 | 112590 | 4865 | 12332 |
| 1835 | 240213 | 37289 | 109115 | 4855 | 11668 |
| 1840 | 251826 | 39405 | 115800 | 4603 | 12305 |



Az arányok viszonylagos stabilitása mellett az egyes településeken felekezeti szempontból egyre nagyobb tarkasággal találkozunk. A népesség gyarodása eleve magával hozta – például a vegyes házasságokkal – a felekezetek keveredését, sőt az adatok azt mutatják, hogy a helyben lakók egyre toleránsabbak voltak a beköltözőkkel szemben is (a katolikusok a protestánsokkal, a katolikus-evangélikus községek a zsidókkal).

Nemzetiség és nyelvhasználat szempontjából még vegyesebb a kép. A katolikus lakosság döntő része magyar volt, de ez a 19. század első felében nem tekinthető általánosnak. Például a Pesti járásban Tatárszentgyörgyön, Irsán szlovák, Dunaharasztiiban, Soroksáron német katolikusok éltek. A zömmel magyar Kecskeméti járásban Ceglédbercel katolikus lakossága szintén a német nyelvet beszélte. A Váciban a Pest környéki Csömör, Isaszeg, Kistarcsa, Kerepes, valamint Galgahévíz, Sződ stb. helységeiben zömmel szlovák katolikusok éltek. A Pilisi járásban 1820-ban 15 német plébánia működött, de – mint jeleztük – Piliscsabán, Pilis-

szántón, valamint Pilisszentlászlón, Pilisszentkereszten a katolikusok a szlovák nyelvet használták. A zömmel magyar Solti járásban a 18. századi telepítés óta német katolikusok éltek Hajóson, Császártöltésen Nádudvaron, folyamatosan elmagyarosodó sokácok, bunyevácok Bátyán, Dusenokon, Istvánmegyén, Sükösdön.

Szintén nagy a tarkaság az eredetileg zömmel szlovák nyelvű evangélikusoknál. Mint említettük, Hartára már a 18. században német evangélikusok költöztek, de átvették ezt a nyelvet környezetüktől a Rákoskeresztúron, Óbudán, Soroksáron élők is. Cegléd, Gyón, Farnos, Kecskemét, Nagykőrös, Tápiószéle, Fót, Rákospalota evangélikusai magyarok voltak, és református környezetükkel való kapcsolattartásra használták ezt a nyelvet a kiskőrösiek és soltvadkertiek is.

Az adatokból világosan látszik, hogy a településeken a magyar nyelv egyre nagyobb szerepet kapott. 1840-ben a plébániákon a Pesti, Kecskeméti és Váci járásban mindenütt használatos volt, és a Soltiban is csak a német Hajós és Nádudvar volt kivétel. A plébánia hivatalos nyelve azonban a Váci Egyházmegye egy sor településén csak a szószékre vonatkozott, de a papoknak a személyes kapcsolatoknál (pl. a gyónatószékből) szüksége volt más nyelvek ismeretére is. A lakosok egymás között is az utóbbiakon érintkeztek, míg a magyar főként hivatalos ügyekben kapott szerepet. Ilyen sajátos többnyelvűséggel állunk szemben például Dunakeszin, ahol ugyanazok magyar és német, Alsónémedin magyar és szlovák, Mogyoródon, Üllőn, Örkényben, Váchartyánban magyar, német, szlovák nyelvet is használtak.⁸

⁸ Az 1840-es évektől kiváló statisztikusunk, Fényes Elek publikált részletes és összefoglaló adatokat az ország településeinek nyelvi és felekezeti tagozódásáról.

Melléklet*

A rövid összefoglalóban leírtak illusztrálására mellékeljük az 1825. évi schematismusok részletes adatait.

A lakosság létszáma és felekezeti megoszlása 1825-ben

| település neve | katolikus | evangé- likus | reformá- tus | görögke- leti | zsidó | összesen |
|---------------------|-----------|------------------|-----------------|------------------|-------|----------|
| Pesti járás | | | | | | |
| Alberti | 316 | 1330 | 7 | -- | 40 | 1693 |
| Alsónémedi+ | 750 | 29 | 1250 | -- | -- | 2029 |
| Áporka | 29 | -- | 564 | -- | -- | 593 |
| Babád | 5 | 6 | 8 | -- | -- | 19 |
| Bankháza | 29 | 3 | 16 | -- | -- | 48 |
| Bénye | 25 | 2700 | -- | -- | -- | 2725 |
| Bille | 56 | 6 | -- | -- | -- | 62 |
| Bugyi | 535 | 10 | 1251 | -- | 146 | 1942 |
| Dabas (Alsó) | 446 | 9 | 8 | 2 | 59 | 524 |
| Dabas (Felső) | 411 | 311 | 316 | -- | 139 | 1177 |
| Dányszentmiklós+ | 140 | 30 | 1 | -- | -- | 171 |
| Délegyháza | 24 | -- | 4 | -- | -- | 28 |
| Dunaharaszti | 790 | 2 | 21 | -- | 11 | 824 |
| Dunavarsány | 146 | -- | 8 | -- | -- | 154 |
| Ecsér+ | 694 | 7 | -- | -- | 4 | 705 |
| Esső | 30 | 6 | -- | -- | -- | 36 |
| Farkasd | 34 | -- | 14 | -- | -- | 48 |
| Gomba | 79 | -- | 1156 | -- | 3 | 1238 |
| Gubacs | 9 | 5 | 1 | -- | -- | 15 |
| Gyál | 117 | 1 | 7 | -- | -- | 125 |
| Gyón | 227 | 584 | 879 | -- | 205 | 1895 |
| Gyömrőlő | 269 | 51 | 402 | -- | 74 | 796 |
| Halom | 35 | 5 | 9 | -- | -- | 49 |
| Hernád | 90 | 14 | -- | -- | -- | 104 |
| Hugyé | 13 | 1 | 2 | -- | -- | 16 |
| Inárcs | 182 | 12 | 73 | -- | -- | 267 |
| Irsa (Kis) | 10 | 15 | -- | -- | -- | 25 |
| Irsa+ | 492 | 894 | 10 | 10 | 440 | 1846 |

* A plébániák nevét félkövérrel szedtük. A + jel arra utal, hogy a 10-nél kevesebb lakosú csárdák, majorok lakóit hozzáadtuk a plébánia népességéhez.

| település neve | katolikus | evangélikus | református | görögkeleti | zsidó | összesen |
|------------------------|-----------|-------------|------------|-------------|-------|----------|
| Kakucs | 356 | -- | -- | -- | -- | 356 |
| Káva | 46 | 5 | 14 | -- | -- | 65 |
| Löb | 104 | 6 | 15 | -- | -- | 125 |
| Maglód | 216 | 680 | 5 | -- | 232 | 1133 |
| Majosháza | 13 | -- | 200 | -- | -- | 213 |
| Mántelek | 44 | -- | -- | -- | -- | 44 |
| Mende | 366 | 196 | 8 | -- | -- | 570 |
| Mikebuda | 115 | 20 | -- | -- | -- | 135 |
| Monor+ | 864 | 72 | 2439 | 5 | -- | 3380 |
| Nyáregyháza+ | 240 | 47 | 79 | -- | -- | 366 |
| Ócsa | 405 | 36 | 1000 | 2 | 73 | 1516 |
| Oszlár | 115 | 9 | 1 | -- | -- | 125 |
| Örkény | 659 | -- | -- | -- | 3 | 662 |
| Pakony | 202 | 3 | 14 | -- | -- | 219 |
| Pánd | 116 | 5 | 926 | -- | 7 | 1054 |
| Pereg | 1146 | 1 | 11 | 2 | -- | 1160 |
| Peszér | 275 | 17 | 20 | -- | -- | 312 |
| Péteri | 13 | 581 | -- | -- | -- | 594 |
| Pilis | 40 | 1651 | 3 | -- | -- | 1694 |
| Pótharaszti | 362 | 30 | 249 | -- | -- | 641 |
| Ráda | 12 | -- | 4 | -- | -- | 16 |
| Sári+ | 1331 | 1 | 1 | -- | -- | 1333 |
| Sarlósár, Szabadrét | 20 | -- | -- | -- | -- | 20 |
| Soroksár | 3332 | 11 | 2 | 1 | -- | 3346 |
| Szentistván | 47 | 5 | 1 | -- | -- | 53 |
| Szentiván | 49 | -- | 31 | -- | -- | 80 |
| Szentkirály | 22 | -- | 17 | -- | -- | 39 |
| Szentlőrinc (Soroksár) | 275 | 17 | 23 | -- | -- | 315 |
| Szúnyog | 22 | -- | 4 | -- | -- | 26 |
| Taksony+ | 1220 | 1 | -- | -- | -- | 1221 |
| Tápióság+ | 1201 | 8 | 3 | -- | 37 | 1249 |
| Tápiósűly | 710 | 8 | 1 | -- | 17 | 736 |
| Tatárszentgyörgy | 495 | -- | -- | -- | 3 | 498 |
| Téte | 46 | 5 | 14 | -- | -- | 65 |
| Újhartyán | 800 | -- | -- | -- | -- | 800 |
| Uri | 1175 | 5 | 9 | -- | 5 | 1194 |
| Üllő+ | 1004 | 4 | 192 | -- | -- | 1200 |
| Úrbő | 32 | 28 | -- | -- | -- | 60 |
| Vacs | 164 | -- | 7 | -- | -- | 171 |

| település neve | katolikus | evangé- likus | reformá- tus | görögke- leti | zsidó | összesen |
|---------------------------|---------------|------------------|-----------------|------------------|-------------|---------------|
| Vány | 53 | -- | 15 | -- | -- | 68 |
| Vasad(Alsó) | 150 | -- | 230 | -- | 5 | 385 |
| Vasad(Felső) | 28 | 7 | 5 | -- | -- | 40 |
| Vattya | 111 | 28 | 8 | -- | -- | 147 |
| Vecsés | 864 | 37 | 11 | -- | 4 | 916 |
| <i>Egész járás együtt</i> | <i>26 212</i> | <i>10 634</i> | <i>13 128</i> | <i>22</i> | <i>1758</i> | <i>51 754</i> |
| <i>Kecskeméti járás</i> | | | | | | |
| Abony+ | 5824 | 60 | 849 | -- | 640 | 7373 |
| Ágasegyháza | 52 | 9 | 54 | -- | -- | 115 |
| Alpár (Felső) | 152 | -- | -- | -- | -- | 152 |
| Alpár+ | 1334 | 6 | -- | 3 | -- | 1343 |
| Bene | 9 | -- | -- | -- | -- | 9 |
| Besnyő | 207 | -- | 8 | -- | -- | 215 |
| Birincsek | 51 | 2 | -- | -- | -- | 53 |
| Boldogkóta | 65 | -- | -- | -- | -- | 65 |
| Borbás | 81 | -- | 30 | -- | -- | 111 |
| Bugac | 64 | -- | 55 | -- | -- | 119 |
| Cegléd+ | 5176 | 651 | 8555 | 25 | -- | 14 407 |
| Ceglédbercel+ | 1406 | 21 | -- | -- | -- | 1427 |
| Egreskóta | 92 | 12 | 43 | -- | -- | 147 |
| Farmos | 697 | 133 | 4 | -- | -- | 834 |
| Feketehát | 78 | -- | 29 | -- | -- | 107 |
| Földeák | 100 | -- | 3 | -- | -- | 103 |
| Göböljárás | 9 | -- | -- | -- | -- | 9 |
| Hangács | 65 | -- | 8 | -- | -- | 73 |
| Homolytáj | 54 | -- | -- | -- | -- | 54 |
| Izsák | 1900 | 14 | 2280 | -- | 339 | 4533 |
| Jánoshida | 1981 | -- | -- | -- | -- | 1981 |
| Karafényszaru | 70 | -- | -- | -- | -- | 70 |
| Karaszentgyörgy | 20 | -- | -- | -- | -- | 20 |
| Kécske (Ó) | 11 | 1 | 1624 | -- | 9 | 1645 |
| Kécske (Új)+ | 2364 | 8 | 11 | -- | 6 | 2389 |
| Kecskemét | 21 550 | 352 | 10 627 | 151 | 279 | 32 959 |
| Kerekegyháza | 69 | -- | 99 | -- | -- | 168 |
| Kisfélegyháza | 110 | 16 | 3 | -- | -- | 129 |
| Kóka+ | 2019 | 5 | -- | 2 | -- | 2026 |
| Köntsög | 70 | 5 | -- | -- | -- | 75 |
| Ladánybene | 38 | -- | -- | -- | -- | 38 |

| település neve | katolikus | evangé- likus | reformá- tus | görögke- leti | zsidó | összesen |
|---------------------------|---------------|------------------|-----------------|------------------|-------------|----------------|
| Matkó | 71 | -- | -- | -- | -- | 71 |
| Megyer | 56 | 6 | 6 | -- | -- | 68 |
| Mizse | 59 | 10 | -- | -- | -- | 69 |
| Monostor | 133 | 13 | 217 | -- | -- | 363 |
| Nagykáta+ | 3390 | 6 | -- | 2 | -- | 3398 |
| Nagykőrös | 286 | 174 | 12 885 | 127 | 200 | 13 672 |
| Nyilas | 100 | -- | -- | -- | -- | 100 |
| Orgovány | 195 | 18 | 182 | -- | -- | 395 |
| Páhi | 145 | 7 | 62 | -- | -- | 214 |
| Paladics | 255 | -- | -- | -- | -- | 255 |
| Péteri | 243 | -- | 102 | -- | -- | 345 |
| Sőreg | 24 | -- | -- | -- | -- | 24 |
| Szentkirály | 160 | 51 | -- | -- | -- | 211 |
| Szentlőrinc | 92 | -- | 45 | -- | -- | 137 |
| Szentlőrinckáta | 1152 | 17 | -- | -- | -- | 1169 |
| Szentmártonkáta | 697 | 31 | 1188 | -- | 24 | 1940 |
| Tamáskáta | 56 | -- | -- | -- | -- | 56 |
| Tápióbicske | 1767 | 40 | 15 | 1 | 328 | 2151 |
| Tápiógyörgye | 2281 | 7 | 9 | -- | 21 | 2318 |
| Tápióság | 928 | 14 | 5 | -- | 11 | 958 |
| Tápiószecső+ | 1253 | 9 | 1 | -- | 8 | 1271 |
| Tápiószele | 2140 | 193 | 51 | 3 | 272 | 2659 |
| Tápiószentmárton | 1198 | 862 | 10 | -- | 12 | 2082 |
| Tetétlen | 40 | -- | -- | -- | -- | 40 |
| Tóalmás | 1284 | 45 | 1 | -- | 9 | 1339 |
| Tószeg+ | 1304 | 20 | 300 | -- | 6 | 1630 |
| Törtel | 1467 | 52 | 45 | -- | 23 | 1587 |
| Újfalu (Alpár) | 160 | -- | -- | -- | -- | 160 |
| Újszász | 1527 | -- | 8 | -- | -- | 1535 |
| Vacs | 220 | 50 | 35 | -- | -- | 305 |
| Zagyvarékas | 2785 | -- | -- | 2 | -- | 2787 |
| <i>Egész járás együtt</i> | <i>71 186</i> | <i>2920</i> | <i>39 449</i> | <i>316</i> | <i>2187</i> | <i>116 058</i> |
| | | | | | | |
| <i>Váci járás</i> | | | | | | |
| Acsa | 184 | 701 | -- | -- | 35 | 920 |
| Alag | 16 | 12 | 4 | -- | -- | 32 |
| Alsópenc | 6 | 5 | -- | -- | 7 | 18 |
| Aszód | 370 | 1294 | 104 | -- | 506 | 2274 |
| Bag(Kis) | 28 | 5 | -- | -- | -- | 33 |


| település neve | katolikus | evangé- likus | reformá- tus | görögke- leti | zsidó | összesen |
|----------------------|-----------|------------------|-----------------|------------------|-------|----------|
| Bag+ | 1274 | 11 | 5 | -- | 9 | 1299 |
| Boldog | 1000 | -- | -- | -- | 6 | 1006 |
| Cinkota | 233 | 715 | 2 | -- | 9 | 959 |
| Cselőte | 18 | -- | -- | -- | -- | 18 |
| Csév | 30 | -- | 17 | -- | -- | 47 |
| Csomád | 5 | 584 | -- | -- | -- | 589 |
| Csömör | 359 | 557 | -- | -- | 7 | 923 |
| Csörög | 19 | 9 | -- | -- | -- | 28 |
| Csövár | 100 | 1121 | 1 | -- | 49 | 1271 |
| Dány+ | 1251 | 8 | -- | -- | 3 | 1262 |
| Domony | 122 | 572 | 49 | -- | 258 | 1001 |
| Dunakeszi | 922 | 17 | -- | 1 | -- | 940 |
| Fót | 261 | 95 | 1195 | -- | -- | 1551 |
| Galgagyörk | 253 | 610 | 1 | -- | 62 | 926 |
| Galgahévíz | 1482 | 14 | 3 | -- | 13 | 1512 |
| Galgamácsa+ | 793 | 7 | -- | -- | 8 | 808 |
| Göd | 155 | 14 | 4 | -- | -- | 173 |
| Gödöllő+ | 825 | 52 | 960 | -- | -- | 1837 |
| Hévizgyörk | 395 | 570 | 184 | -- | 25 | 1174 |
| Iklad | 15 | 572 | -- | -- | 3 | 590 |
| Isaszeg | 1264 | 8 | 4 | -- | 12 | 1288 |
| Káposztásmegyer | 48 | -- | 16 | -- | -- | 64 |
| Kartal (Kis) | -- | 8 | -- | -- | -- | 8 |
| Kartal (Nagy) | 781 | 9 | -- | -- | 19 | 809 |
| Kerepes | 712 | 6 | 1 | -- | 7 | 726 |
| Kisnémedi | 649 | 21 | -- | -- | -- | 670 |
| Kistarcsa | 372 | -- | 5 | -- | -- | 377 |
| Kisvác | 832 | 22 | 845 | -- | 2 | 1701 |
| Locsod | 10 | -- | 26 | -- | -- | 36 |
| Máriabesnyő | 51 | -- | -- | -- | -- | 51 |
| Mogyoród | 780 | 85 | 75 | -- | -- | 940 |
| Nagytarcsa | 68 | 527 | 7 | -- | 11 | 613 |
| Órbottyán | 280 | 61 | -- | -- | -- | 341 |
| Órszentmiklós | 97 | 55 | 285 | -- | 5 | 442 |
| Pécel | 335 | 215 | 1025 | -- | 230 | 1805 |
| Püspökhatvan | 1270 | 22 | -- | -- | -- | 1292 |
| Püspökszilágy | 788 | -- | -- | -- | -- | 788 |
| Rákoscaba | 399 | 54 | 520 | -- | 12 | 985 |
| Rákoskeresztúr | 635 | 810 | 14 | -- | 9 | 1468 |

| település neve | katolikus | evangé- likus | reformá- tus | görögke- leti | zsidó | összesen |
|---------------------------|---------------|------------------|-----------------|------------------|-------------|---------------|
| Rákospalota | 592 | 224 | 561 | -- | -- | 1377 |
| Sáp | 19 | 17 | -- | -- | -- | 36 |
| Sügyi | 20 | -- | -- | -- | -- | 20 |
| Szada | 101 | -- | 700 | -- | -- | 801 |
| Szentjakab | 18 | 1 | -- | -- | -- | 19 |
| Szentmihály (R) | 21 | 9 | 3 | -- | 2 | 35 |
| Szór | 20 | -- | -- | -- | -- | 20 |
| Sződ | 795 | 9 | -- | -- | 9 | 813 |
| Tura | 2505 | 20 | -- | -- | 22 | 2547 |
| Vác+ | 8889 | 70 | 212 | 80 | 7 | 9258 |
| Vácduka | 385 | 1 | 4 | -- | 4 | 394 |
| Vácegres | 529 | 319 | -- | -- | 6 | 854 |
| Váchartyán | 131 | 120 | 461 | -- | 5 | 717 |
| Váckisújfalu | 189 | 199 | -- | -- | 5 | 394 |
| Vácrátót | 478 | 60 | -- | -- | -- | 538 |
| Vácszentlászló | 984 | 5 | -- | -- | 6 | 995 |
| Valkó | 1327 | 1 | -- | -- | 7 | 1335 |
| Veresegyház | 410 | 85 | 707 | -- | -- | 1202 |
| Verseg | 942 | 27 | 2 | -- | 31 | 1002 |
| Zsámbok | 1329 | 9 | 12 | -- | 7 | 1357 |
| <i>Egész járás együtt</i> | <i>37 802</i> | <i>9545</i> | <i>6455</i> | <i>81</i> | <i>1167</i> | <i>55 050</i> |
| | | | | | | |
| <i>Pilisi járás</i> | | | | | | |
| Albertfalva | 188 | 3 | 1 | -- | -- | 192 |
| Békásmegyér+ | 801 | -- | -- | -- | -- | 801 |
| Bia | 750 | 4 | 600 | -- | 11 | 1365 |
| Budafok | 2708 | 3 | 11 | 1 | -- | 2723 |
| Budakalász | 385 | -- | -- | 826 | 2 | 1213 |
| Budakeszi | 2250 | 1 | -- | -- | -- | 2251 |
| Budaörs+ | 2077 | 2 | 3 | -- | -- | 2082 |
| Csepel | 598 | -- | -- | -- | -- | 598 |
| Csobánka | 778 | -- | -- | 576 | 12 | 1366 |
| Diósd | 416 | -- | -- | -- | -- | 416 |
| Dunabogdány | 2118 | -- | 212 | -- | 7 | 2337 |
| Izbég | 330 | 4 | 3 | 250 | -- | 587 |
| Jászfalu | 41 | -- | 5 | -- | -- | 46 |
| Jenő | 640 | -- | -- | -- | -- | 640 |
| Kistétény | 70 | -- | -- | -- | -- | 70 |
| Kistorbágy | 1201 | 2 | 1 | -- | 2 | 1206 |

| település neve | katolikus | evangé- likus | reformá- tus | görögke- leti | zsidó | összesen |
|---------------------------|--------------|------------------|-----------------|------------------|-------------|----------------|
| Lórév | 6 | -- | 6 | 500 | -- | 512 |
| Makád | 52 | 2 | 1040 | -- | -- | 1094 |
| Makkosmária | 25 | -- | -- | -- | -- | 25 |
| Nagykovácsi | 1118 | -- | 1 | -- | -- | 1119 |
| Óbuda | 4046 | 27 | 157 | -- | 5256 | 9486 |
| Páty | 117 | 2 | 1860 | -- | 13 | 1992 |
| Perbál | 1370 | -- | -- | -- | -- | 1370 |
| Pesthidegkút+ | 999 | -- | -- | -- | -- | 999 |
| Pilisborosjenő | 751 | 1 | -- | -- | -- | 752 |
| Piliscsaba | 1177 | -- | -- | -- | -- | 1177 |
| Pilisvörösvár | 1669 | 1 | -- | -- | 310 | 1980 |
| Pilisszántó | 1128 | -- | -- | -- | -- | 1128 |
| Pilisszentiván | 540 | -- | 1 | -- | 25 | 566 |
| Pilisszentkereszt | 830 | -- | -- | -- | -- | 830 |
| Pilisszentlászló | 420 | -- | -- | -- | -- | 420 |
| Pócsmegyer | 128 | -- | 950 | -- | -- | 1078 |
| Pomáz | 1089 | 12 | 260 | 1250 | 30 | 2641 |
| Ráckeve | 2274 | 4 | 1340 | 140 | 7 | 3765 |
| Solymár+ | 1210 | -- | -- | -- | -- | 1210 |
| Szentendre | 1865 | 50 | 62 | 1025 | 6 | 3008 |
| Szigetbecse | 520 | -- | -- | 2 | -- | 522 |
| Szigetcsép | 678 | -- | -- | 260 | 6 | 944 |
| Szigetmonostor | 282 | -- | 590 | -- | -- | 872 |
| Szigetszentmárton | 605 | -- | -- | -- | -- | 605 |
| Szigetszentmiklós | 14 | -- | 1740 | -- | 8 | 1762 |
| Szigetújfalu | 864 | -- | -- | -- | 12 | 876 |
| Telki | 190 | -- | -- | -- | -- | 190 |
| Tétény | 1247 | 1 | -- | -- | 245 | 1493 |
| Tinnye | 845 | 1 | 416 | -- | 208 | 1470 |
| Tótfalu | 410 | 5 | 1840 | -- | 4 | 2259 |
| Tök | 77 | -- | 1220 | -- | -- | 1297 |
| Tököl | 1900 | -- | 2 | 5 | 9 | 1916 |
| Törökbálint | 1474 | 4 | 5 | -- | 4 | 1487 |
| Üröm+ | 650 | -- | -- | 7 | -- | 657 |
| Visegrád | 967 | 2 | 1 | -- | -- | 970 |
| Zsámbék | 29555 | 4 | 5 | -- | 479 | 30044 |
| <i>Egész járás együtt</i> | <i>76443</i> | <i>135</i> | <i>12 332</i> | <i>4842</i> | <i>6656</i> | <i>100 408</i> |

| település neve | katolikus | evangélikus | református | görögkeleti | zsidó | összesen |
|-------------------------|-----------|-------------|------------|-------------|-------|----------|
| <i>Solti járás</i> | | | | | | |
| Adacs+ | 189 | 1 | 42 | -- | -- | 232 |
| Akaszító+ | 1646 | -- | 4 | -- | 12 | 1662 |
| Alsóerek | 187 | -- | -- | -- | -- | 187 |
| Alsómégy | 189 | -- | -- | -- | -- | 189 |
| Apaj | 63 | 3 | 10 | -- | -- | 76 |
| Apostag+ | 278 | 1500 | 896 | -- | 824 | 3498 |
| Bábony | 50 | -- | 8 | -- | -- | 58 |
| Baracs | 180 | -- | 20 | -- | -- | 200 |
| Bátya | 2600 | -- | -- | -- | 20 | 2620 |
| Bogyiszló | 12 | -- | 1519 | 40 | -- | 1571 |
| Bolyár | 41 | -- | -- | -- | 30 | 71 |
| Bőszér | 144 | 9 | 24 | -- | -- | 177 |
| Bösztör | -- | 8 | -- | -- | -- | 8 |
| Csala | 29 | -- | -- | -- | -- | 29 |
| Csanád | 236 | -- | 1549 | -- | -- | 1785 |
| Császártöltés | 1160 | -- | -- | -- | 8 | 1168 |
| Dab | 38 | -- | 511 | -- | -- | 549 |
| Dömsöd | 16 | -- | 4820 | 3 | -- | 4839 |
| Drágszél | 163 | -- | -- | -- | -- | 163 |
| Dunaegyháza | 4 | 1584 | -- | -- | -- | 1588 |
| Dunapataj | 535 | -- | 3200 | -- | -- | 3735 |
| Dunaszentbenedek | 280 | -- | 815 | -- | -- | 1095 |
| Dunavecse+ | 119 | 28 | 6841 | -- | -- | 6988 |
| Dusnok | 2255 | -- | -- | -- | -- | 2255 |
| Fajszt | 2335 | -- | -- | -- | 7 | 2342 |
| Felsőerek | 65 | -- | -- | -- | -- | 65 |
| Foktó | 1304 | -- | 900 | -- | -- | 2204 |
| Géderlak | 963 | -- | -- | -- | -- | 963 |
| Gombolyag | 52 | -- | -- | -- | -- | 52 |
| Hajós | 2578 | -- | 3 | -- | 2 | 2583 |
| Halom | 156 | -- | -- | -- | -- | 156 |
| Harka | 40 | -- | 28 | -- | -- | 68 |
| Harta | 7 | 1660 | 317 | -- | 6 | 1990 |
| Hillye | 295 | -- | -- | -- | -- | 295 |
| Homok | 39 | 2 | -- | -- | -- | 41 |
| Homokmégy | 398 | -- | -- | -- | -- | 398 |
| Istvánmegye | 1124 | -- | -- | -- | -- | 1124 |
| Kákonyiszállás | 42 | -- | -- | -- | -- | 42 |

| település neve | katolikus | evangé- likus | reformá- tus | görögke- leti | zsidó | összesen |
|---------------------------|---------------|------------------|-----------------|------------------|-------------|---------------|
| Kalocsa | 7813 | 4 | 5 | -- | -- | 7822 |
| Kecel | 3016 | 2 | 4 | 5 | -- | 3027 |
| Kerekegyháza | 40 | -- | 85 | -- | -- | 125 |
| Keserútelek | 173 | -- | -- | -- | -- | 173 |
| Kiscsertő | 120 | -- | -- | -- | -- | 120 |
| Kiskörös | 198 | 4961 | 15 | -- | 25 | 5199 |
| Kisnána | 10 | -- | 10 | -- | -- | 20 |
| Kisülés | 73 | -- | -- | -- | -- | 73 |
| Kötöny | 39 | -- | 45 | -- | -- | 84 |
| Mácsaiszállás | 45 | -- | -- | -- | -- | 45 |
| Máriaháza | 29 | -- | -- | -- | -- | 29 |
| Miske | 2114 | -- | -- | -- | 3 | 2117 |
| Miske | 34 | -- | 2 | -- | -- | 36 |
| Nádudvar+ | 1638 | -- | -- | -- | -- | 1638 |
| Nagyállás | 33 | -- | 5 | -- | -- | 38 |
| Nagybócsa | 278 | 22 | 52 | -- | -- | 352 |
| Negyven | 75 | -- | -- | -- | -- | 75 |
| Ordas | -- | -- | 836 | -- | -- | 836 |
| Öreg- és Kistény | 104 | -- | -- | -- | -- | 104 |
| Öregcsertő | 251 | -- | -- | -- | -- | 251 |
| Polgárdi | 24 | -- | 15 | -- | -- | 39 |
| Putrik | -- | 6 | -- | -- | -- | 6 |
| Réztelek | 290 | -- | -- | -- | -- | 290 |
| Solt | 82 | 4 | 6815 | 7 | 3 | 6911 |
| Soltvadkert | 869 | 1425 | 893 | -- | 20 | 3207 |
| Sükösd | 2562 | -- | -- | 22 | 6 | 2590 |
| Szakmár | 216 | -- | -- | -- | -- | 216 |
| Szalkszentmárton | 98 | -- | 2200 | 5 | -- | 2303 |
| Szentistván | 2265 | 1 | 4 | -- | 3 | 2273 |
| Szenttamás | 354 | -- | 15 | -- | -- | 369 |
| Szeremle | 7 | -- | 1459 | -- | -- | 1466 |
| Szüle | -- | 5 | 5 | -- | -- | 10 |
| Tass | 410 | 12 | 1300 | -- | 70 | 1792 |
| Tázlár | 45 | 68 | 12 | -- | -- | 125 |
| Tetétlen | 2 | -- | 11 | -- | -- | 13 |
| Úszód | 164 | -- | 1060 | -- | -- | 1224 |
| Vadas | 144 | -- | 18 | -- | -- | 162 |
| <i>Egész járás együtt</i> | <i>43 427</i> | <i>11 305</i> | <i>36 373</i> | <i>82</i> | <i>1039</i> | <i>92 226</i> |



TI VAGYTK EGYHÁZUNK JÖVŐJEI
„AMIKOR LESZÁLL RÁTOK A SZENTLÉLEK,
ERŐ TÖLT EL BENNETEKET, ÉS TANÚIM LESZTEK”


A sydneyi Ifjúsági Világtalálkozó

XVI. BENEDEK SYDNEYBEN,
A XXIII. IFJÚSÁGI VILÁGNAP ALKALMÁBÓL
2008. JÚLIUS 13–21.

A kötet a 23. Ifjúsági Világtalálkozóról ad részletes összefoglalót, XVI. Benedek pápa hivatalos programjával, az azokon elhangzott szentbeszédekkel, a fiatalokhoz intézett üzenetekkel.

80 oldal, puhafedeles. Ára: 780 Ft

Szent István Társulat – <http://www.stephanus.hu>



ARNOLD ANGENENDT

A kora középkor

A kora középkor az egyháztörténet legnagyobb átalakulásának korszaka. Ennek az átalakulásnak a különböző szakaszait tárja elénk Arnold Angenendt híres könyve. A késő ókortól elindulva a középkor sajátosságainak körülményeit bemutató mentén pillanthat be az olvasó a keresztény Európa létrejöttének bonyolult és összetett folyamatába. A történelmi

események mellett az egyházszervezet kialakulása, a művelődés szerepe, a szerzetesség elterjedése vagy a művészetek helyzete azok a témák, amelyekről szakavatott értékelést olvashatunk. A népvándorlás kora, a mediterrán világ átalakulása, majd Bizánc szerepének érintése és az iszlám megjelenését követően a Karoling birodalom változatos világának az elemzése képezi a mű gerincét.

608 oldal, keménytáblás. Ára: 4600 Ft

Szent István Társulat – <http://www.stephanus.hu>