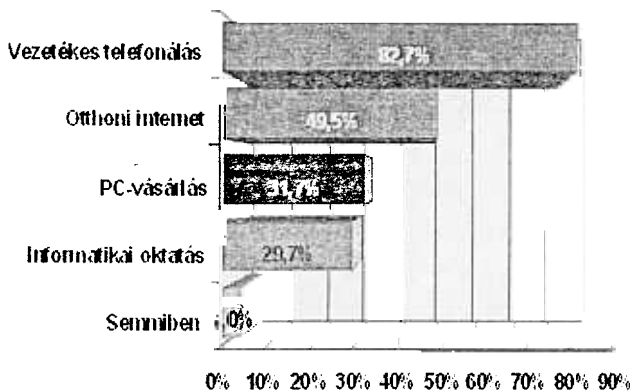


Internet számítógép nélkül

A nemzetközi tapasztalatok alapján az internetet nem használók azoknak a köréből kerülnek ki, akik idegenkednek a számítógép használatától. Ez adta az ötletet egy PC nélkül megvalósítható internetelési lehetőség kimunkálásához. 1999-ben, milánói székhellyel jött létre a Freedomland ITN, amelynek Angliában, Németországban, Spanyolországban van leányvállalata, és az elmúlt év végéig 300 ezer PC nélküli (telefonos elérésű) internetkapcsolatot létesítettek. A magyar partnercéget, a Freedomland Hungary Kft.-t 2003-ban alapították budapesti székhellyel.

Egy 2003-ban végzett felmérésben arra a kérdésre, hogy az Informatikai és Hírközlési Minisztérium miben segíthetné a magyar családokat, a táblázatban látható eredmények derültek ki*:



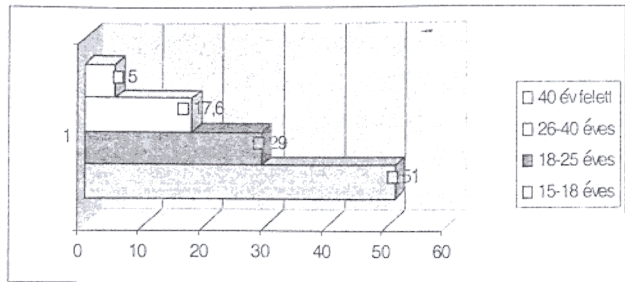
A kormányzat szándéka, hogy 2005-ig a családok egynegyede internet-előfizető legyen, vagyis számuk a 2003-as 400 ezerről 950 ezerre nőjön.

A TNS Hungary és a Tárki 2002 januárja és decembere között a 15 évesnél idősebb népcsoport körében végzett felmérése szerint:

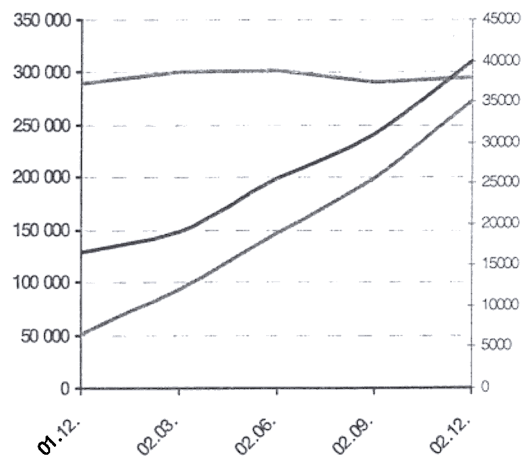
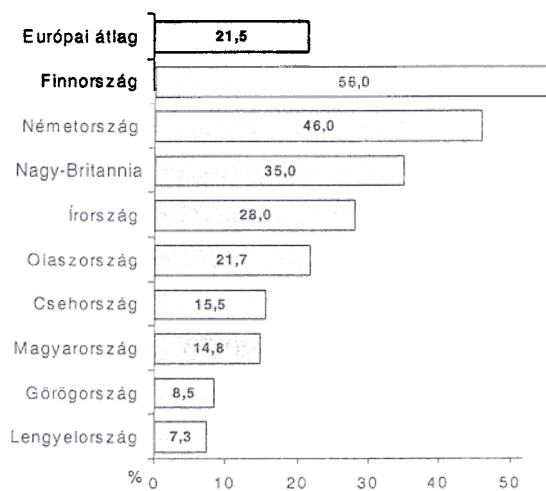
- 23% (1,9 millió fő) rendelkezik otthon PC-vel (ez az arány 19,5% volt 2001-ben)
- a gépek 68%-a alkalmas internetezésre, de csak 33,1% használja otthon
- internetezési arányok: otthon 33%, munkahelyen 40%, iskolában 36%
- 13,8% (1,13 millió fő) használja rendszeresen az internetet (a férfiak 17%, a nők 11%-a).

* A statisztikai adatok és az ábrák a Freedomland Hungary sajtóanyagából származnak.

Látványos az eltérés az internethasználat korcsoportonkénti megoszlásában:



Még két figyelemre méltó diagram: a magyar internetelőfizetők száma nemzetközi összehasonlításban és a magyarországi előfizetők szolgáltatásfajta szerinti megoszlása:



(Felső vonal: telefon-modemes, középső: kábeltel, alsó: ADSL)


Látható, hogy jelenleg még a modemes internetezés a legelterjedtebb.

A telefonvonal a továbbító közege a nemrégiben megjelent új kínálatnak is. Kitalálói abból indultak ki, hogy vezetékes telefon és televízió a háztartások többségében van, így erre alapozták a szolgáltatást, amely Magyarországon évi bruttó

20 ezer forintért korlátlan internetelérést kínál. Korlátot a telefonhasználat díja jelenthet, amely ebben az esetben a szolgáltatók zöménél csúcsideőben (reggel 7 és este 6 óra között) 6,1 Ft/perc, hétvégén, valamint este 6 és éjfél között 3,25 Ft/perc, éjjeltől reggel hétfőig 1,7 Ft/perc. 15 órás átalánydíjas, ún. kezdőnet-előfizetést havi 1550, 40 órás haladónet előfizetést 4000 Ft-ért kínálnak.

Ha nem kell számítógép, hogy néz ki a technikai háttér?

Meg kell vásárolni a Freedomland Netbox-készletét, amelynek ára Sulinet Express tarifával bruttó 39 900 Ft. Az egységcsomag tartalma: Netbox és infra billentyű (mindkettő magyar nyelvű), távirányító, SCART kábel, telefonkábel és elosztó, tápegység, elemek, magyar nyelvű kézikönyv, smart kártya.



A szolgáltatások: TV-portál sokféle (leginkább a Startlapéhoz hasonló információcsoportokkal), ahonnan természetesen egyéb webhelyek is elérhetők, e-mail kép- és hangküldési lehetőséggel (a billentyűzet beépített mikrofont tartalmaz), fax.


További információk a szolgáltató webhelyén: <http://www.freedomland.hu>. (F. L.)



Tipp-sarok: CD-írás operációs rendszerrel

Talán nem minden Windows XP tulajdonos tudja, hogy fájlok, mappák CD-re írásához nem szükséges külön CD-író programot beszereznie és különféle kompatibilitási gondokkal bajlódnia.

Persze ehhez néhány beállítást el kell végezni. Nyissuk meg a Sajátgép ikont, keressük meg a mutatott háttértárak között a CD-írót, majd rákattintva nyissuk meg a rá vonatkozó Tulajdonságok almenüt:



Jelöljük be a CD-írás engedélyezését, válasszunk írási sebességet és egy háttértárat, amelyen legalább 1 gigabájt szabad hely van a másolásra előkészített ún. image-állomány tárolásához. Praktikus kérnünk, hogy az írási művelet befejezésekor

automatikusan nyíljon ki a CD-tálca. Ezen a panelen állíthatjuk be azt is, hogy amennyiben van autorun a CD-n, az behelyezés után automatikusan elinduljon-e, mit tegyen a Windows a CD-n található audio-, video- vagy képállományokkal, s végül itt ajánlhatjuk fel, hogy ezt az eszköz mások is használhassák (megosztás).

Ezek után az Intéző (explorer.exe) elindításával egyszerűen ráhúzzuk a másolandó állományokat a CD-író ikonjára. Vagy: kijelöljük a másolandó állományokat, majd az almenüből (egér jobb gomb) választjuk a másolást, ezt követően kijelöljük a CD-írót és ugyancsak almenüből a Beillesztést. Megjelenik egy buboréküzenet: Fájlok várakoznak CD-írásra. A CD-író ikonján állva ismét megnyitjuk az almenüt, és a Fájlok CD-re írását választjuk. Az előugró varázsló a CD címkéjeként a napi dátumot ajánlja, ha ennek nincs jelentősége, a Tovább gombra kattintva megkezdődik az írás, miközben látjuk a becsült hátralévő időt. Ha így állítottuk be, elégedetten nyugtázzhatjuk a művelet befejeződését, a *kidobott* CD-n befejeződött az írás. (Fejős László)